



近くのバス停はどこ？



バス、いまどこ？



バス、いつ来る？



リアルタイムで

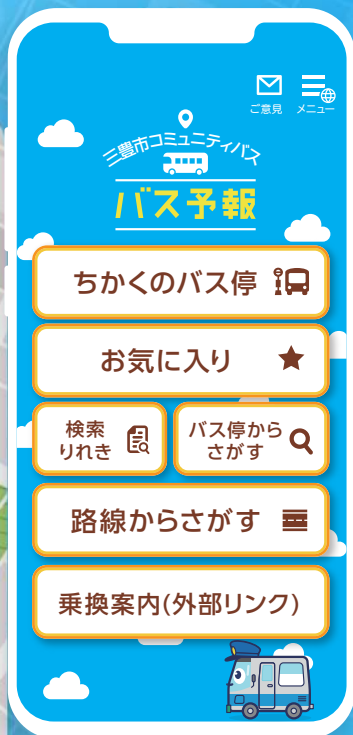
バスの  
現在地が  
わかる

# バスロケーションシステム バス予報

アプリ  
ご利用は  
無料

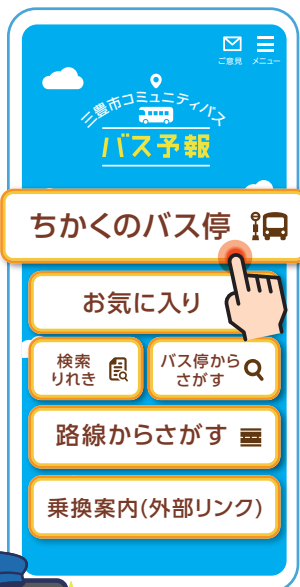


バスの  
現在地が  
わかる

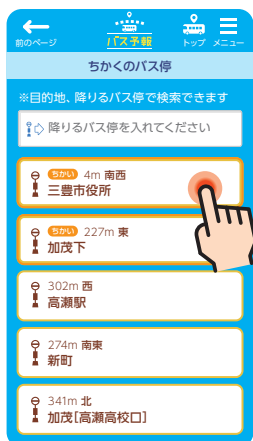


- 1 **ちかくのバス停**で  
いつバスが来るかを確認できます！
- 2 **バス停からさがす**で  
利用したいバス停をすぐに検索できる！
- 3 **路線からさがす**で  
路線からバスを探すことができます！
- 4 **お気に入り**に登録で  
ご利用のバス停や路線をすぐに確認！
- 5 **検索りれき**で  
利用したバスの履歴が確認できる！

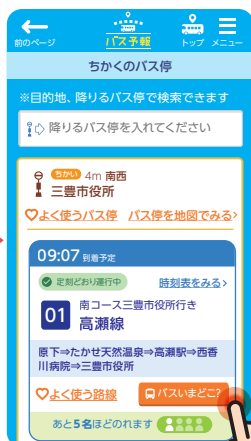
1 **超簡単** / 「ちかくのバス停」から**最短3タップ**で**バスの現在地**がわかります！



1  
ご利用の  
バス停をタップ



2  
「バスいまどこ？」を  
タップ



3  
バスの現在地が  
わかる!!



4  
地図上で現在地が  
わかる!!



ほかにも便利な機能がたくさんあります！





# バス予報 操作説明



## 2 バス停を すぐに検索

バス停からさがす 🔍



- 1 乗るバス停または降りるバス停で検索
- 2 ふりがな、1文字でも検索が可能です！

## 3 路線からすぐに バス停を確認！

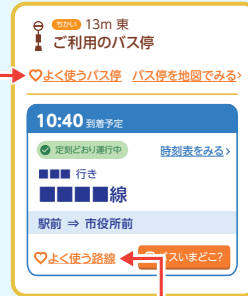
路線からさがす 📄



- 1 ご利用するバス路線をタップ
- 2 表示された経路から目的の経路を選択

## 4 よく使うバス停を いち早く確認

お気に入り ★



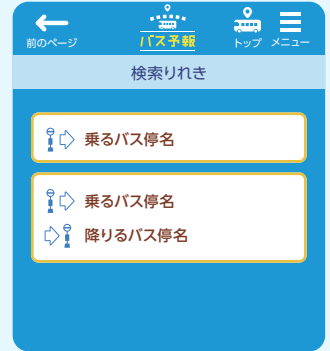
バス停登録

路線登録


- 1 お気に入りに登録で  
すぐに使いたいバス停を確認できます。

## 5 利用したバス停が カンタンにわかる

検索りれき 📄



- 1 検索したバス停を  
すぐ確認できます
- 2 バス停の区間も  
履歴ですぐに確認！



スマホのホーム画面に「バス予報」を追加する方法 (iPhone/Android)

まずは、QRコードをスキャンして「バス予報」を開いてください。



### iPhone の場合

Safari で「バス予報」トップページを開く



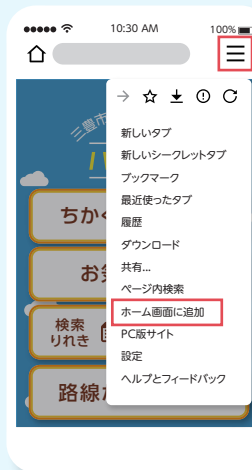
- 1 画面下部にある ボタンをタップ。
- 2 メニューが表示されるので「ホーム画面に追加」をタップ。
- 3 タイトル入力画面が表示されるので、「追加」をタップ

ホーム画面に追加されているかご確認ください。



### Android の場合

Chrome で「バス予報」トップページを開く



- 1 画面右上部にある ボタンをタップ。
- 2 メニューが表示されるので「ホーム画面に追加」をタップ。
- 3 タイトル入力画面が表示されるので、「追加」をタップ

ホーム画面に追加されているかご確認ください。



「三豊市コミュニティバス」  
バス予報 WEB アプリはこちらから

※メンテナンス等により一時的に利用できないことがあります。

■「バス予報」に関するお問い合わせ  
アーティサン株式会社 Busyohousales@artisan.jp.net

アプリ  
ご利用は  
**無料**

