


防災行政無線 戸別受信機の使い方

～戸別受信機の使い方、よくあるお問い合わせについてお知らせします。～

◎ 故障かな? と思ったら 一度電源ランプをご確認ください



音量ボリューム(回す)

音量が小さい場合や、大きい場合にお好みで調節して下さい。防災用のため、音量は最小にしても、音は完全に消えない様になっています。

強制音量解除(押す)

緊急放送はボリュームに関係なく強制音量(最大音量)で放送します。

強制音量(最大音量)放送時に音量ボリュームを押すと通常音量に戻すことができます。

※お好みで操作して下さい。
必要がなければ操作する必要はありません。

電源ランプ(点灯)

ランプ色	状態	処置
	緑点灯	放送待機中 正常です。
	橙点灯	放送中のみ点灯 正常です。
	赤点灯	停電、コンセント抜け 乾電池のみで動作しています。 コンセント等を確認して下さい。
	赤緑交互点滅	乾電池消耗 裏面の電池交換手順をご覧になり交換をお願いします。
	赤点滅	乾電池不良、故障 まず、裏面の電池交換手順をご覧になり交換をお願いします。電池交換をしても直らない場合は故障の可能性がありますので、市役所危機管理課まで連絡をお願いします。
	橙点滅	受信圏外 電波が受信できない状態にあります。アンテナ等の確認をお願いします。電源のリセットをお願いします。(リセットの仕方:裏面)

※注意事項 乾電池消耗や乾電池不良の場合、毎回放送終了後にアラームが鳴ります。

必ず裏面の電池交換手順をご覧になり交換をお願いします。
手順が違った場合アラームが止まらないことがあります。

◎ 放送を聞きのがしたときは！ 留守番録音を聴くことができます

※三豊市では、チャイム放送以外の放送は、自動的に戸別受信機に録音されています。

外出やその他の理由により、放送を聞きのがしてしまった際に使用して下さい。



再生/停止ボタン(押す)

- 点灯: 未再生の放送があります。
- 消灯: 新しい録音はありません。
- 点滅: 放送を再生中です。

放送を再生する時

押す(点灯時): まだ再生していない放送のみを新しいものから順番に再生します。

押す(消灯時): 新しいものから順番に全て再生します。

再生を停止する時

押す(点滅時): 再生を停止します。

※注意事項

- ・最大録音時間は40分です。
- ・最大録音件数は80件です。

◎ 再生スキップ・録音消去の方法



再生途中で、次の放送へスキップする時

再生/停止ボタン(長押し)

上記の操作により、録音内容を再生している時に再生ボタンを3秒以上長押しすることで次の放送へスキップできます。
(スキップするとスピーカーからプー音が鳴ります。)

録音した放送を全て消去する時 録音設定ボタン&再生ボタン (同時に長押し)

録音ボタンと再生ボタンを同時に3秒以上長押しで全ての録音した放送を消去できます。
(消去されるとスピーカーからプー音が鳴ります。)

※注意事項

- ・録音時間または件数が、最大(いっぱい)になった場合でも、自動的に古いものから消去されます。
- ・新しい放送は常に録音されていますので基本的に消去は必要ありません。

お問い合わせは
三豊市危機管理課 0875-73-3119


裏面もご覧ください

防災行政無線 戸別受信機の使い方

～戸別受信機の使い方、よくあるお問い合わせについてお知らせします。～

◎ 乾電池を交換するときは必ず電源スイッチを切ってから

停電対策と液漏れによる機器故障防止のため、1年に1回(推奨)は乾電池の交換を各自で行って下さい。停電時は乾電池が新しい状態で約3日使用できます。また、下記の様な電池切れアラームが出た場合は交換が必要です。



電池切れ警告表示

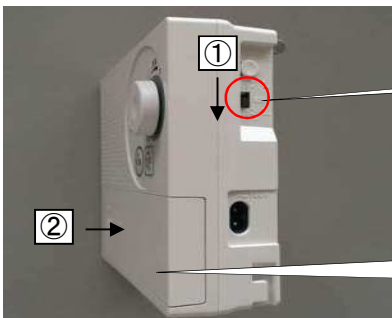
● ← → ● 赤緑交互点滅

電池切れ警告音

放送終了後
「ブーブーブーブー」が鳴ったとき
または
「乾電池の容量が少なくなっています。乾電池を交換して下さい」が鳴ったとき

乾電池の交換手順

戸別受信機は単一、単二、単三電池に対応していますが停電保証時間が一番長い、単一アルカリ電池への交換を推奨します。




①電源スイッチを切ります。
(右側面の黒いスイッチを下へスライドします。)


※注意事項

- ・乾電池交換の際は電源を切ってから交換して下さい。
- ・電池切れアラームは、電源を切らないと復帰しません。

②乾電池ボタンを右へスライドします。



③乾電池を交換します。
(+、-を間違わないようにして下さい。)



④乾電池ボタンを左へスライドして戻します。
⑤電源スイッチを入れて完了です。

※注意事項


- ・使用済・使用期限切れの電池は使用しないで下さい。
- ・電池は2本しか必要ありません。
(2本以上入れた場合、故障の原因になります。)

※単二、単三電池を使用する場合でも交換手順は同じです。



(重要) 電源のリセットについて

放送が聞き取りにくくなった場合や、電池切れアラームが止まらない場合にお試しください。



①電源スイッチを切ります。
(右側面の黒いスイッチを下へスライドします。)
②電源スイッチを戻します。

お問い合わせは
三豊市危機管理課 0875-73-3119

裏面もご覧ください