

## 三豊市就学前教育・保育の現状について

### 1. 三豊市就学前教育・保育施設の現状

#### 幼稚園

##### ●公立幼稚園 18 園

- ・合併以前からの体制により、各小学校区に1つの幼稚園となっている。  
(ただし、豊中町区域のみ5つの小学校区に1つの幼稚園となっている。)
- ・合併後に施設の建替え、統合等を実施しておらず、施設の老朽化が進んでいる。

#### 保育施設（認可保育施設）

##### ●公立保育所 10 箇所

- ・施設の老朽化、定員拡充等のため、三野保育所、高瀬南部保育所の建替えを実施
- ・高瀬南部保育所、松崎保育所の民間運営委託（指定管理者制度）を実施

##### ●私立保育所 1 箇所

- ・めみか保育園（豊中町）：平成 29 年 4 月開設

##### ●私立小規模保育施設 3 箇所

- ・小規模保育園つぼみ（豊中町）：平成 28 年 6 月開設
- ・小規模保育園おひさまランド（高瀬町）：平成 29 年 12 月開設
- ・小規模保育園ひまわり（三野町）：平成 30 年 4 月開設

#### 保育施設（認可外保育施設）

##### ●企業主導型保育施設 2 箇所…企業が主に従業員の子どもの保育を提供する施設で、「地域枠」を設定している施設には、従業員の子どものほか地域の子どもも利用できる（市の支給認定が必要）。

- ・愛幸こども園（山本町）：平成 29 年 4 月開設
- ・ちぬやキッズ（豊中町）：平成 30 年 11 月開設

##### ●事業所内保育施設…企業が従業員の子どもの保育を提供する施設。

#### 今後の施設整備予定

##### ●山本地区就学前教育・保育施設の再編整備

- ・山本地区の4幼稚園を統合し、新設統合幼稚園を整備：令和 2 年 4 月開園予定  
(幼稚園型認定こども園として整備)
- ・新設統合幼稚園の隣に山本保育所を移転開所（0～2歳児対象の保育所）：令和 3 年 4 月開所予定

##### ●民間保育施設の新規開設予定

- ・幼保連携型認定こども園虹をわたり（仮称）（高瀬町）：令和 2 年 4 月開設予定

## 市内幼稚園一覧

区域名	施設名	建物面積 (㎡)	土地面積 (㎡)	建築年	築経過年数	建物構造	定員 (人)
高瀬	1 上高瀬幼稚園	821	973	昭和53年	39	RC造	140
	2 勝間幼稚園	678	2,366	昭和56年	37	RC造	110
	3 比地二幼稚園	651	2,373	平成7年	23	木造	110
	4 二ノ宮幼稚園	486	2,674	昭和60年	33	RC造	80
	5 麻幼稚園	885	1,471	昭和52年 (平成5年)	40	RC造	160
山本	6 辻幼稚園	551	2,433	昭和62年	31	RC造	80
	7 河内幼稚園	382	1,517	昭和57年	36	RC造	80
	8 大野幼稚園	590	2,436	平成3年	27	RC造	80
	9 神田幼稚園(休園中)	415	1,504	昭和57年	36	RC造	80
三野	10 大見幼稚園	857	4,651	昭和58年	35	RC造	110
	11 下高瀬幼稚園	751	2,955	昭和52年	40	RC造	110
	12 吉津幼稚園	832	4,275	昭和56年	37	RC造	110
豊中	13 豊中幼稚園	2,941	14,621	平成13年	16	S造	340
詫間	14 松崎幼稚園	531	2,886	昭和48年	45	S造	110
	15 詫間幼稚園	1,181	2,827	平成7年	23	RC造	190
仁尾	16 平石幼稚園	1,141	5,160	平成元年	29	RC造	160
	17 曾保幼稚園	402	928	昭和57年	35	RC造	50
財田	18 財田幼稚園	825	2,249	昭和55年	38	RC造	140

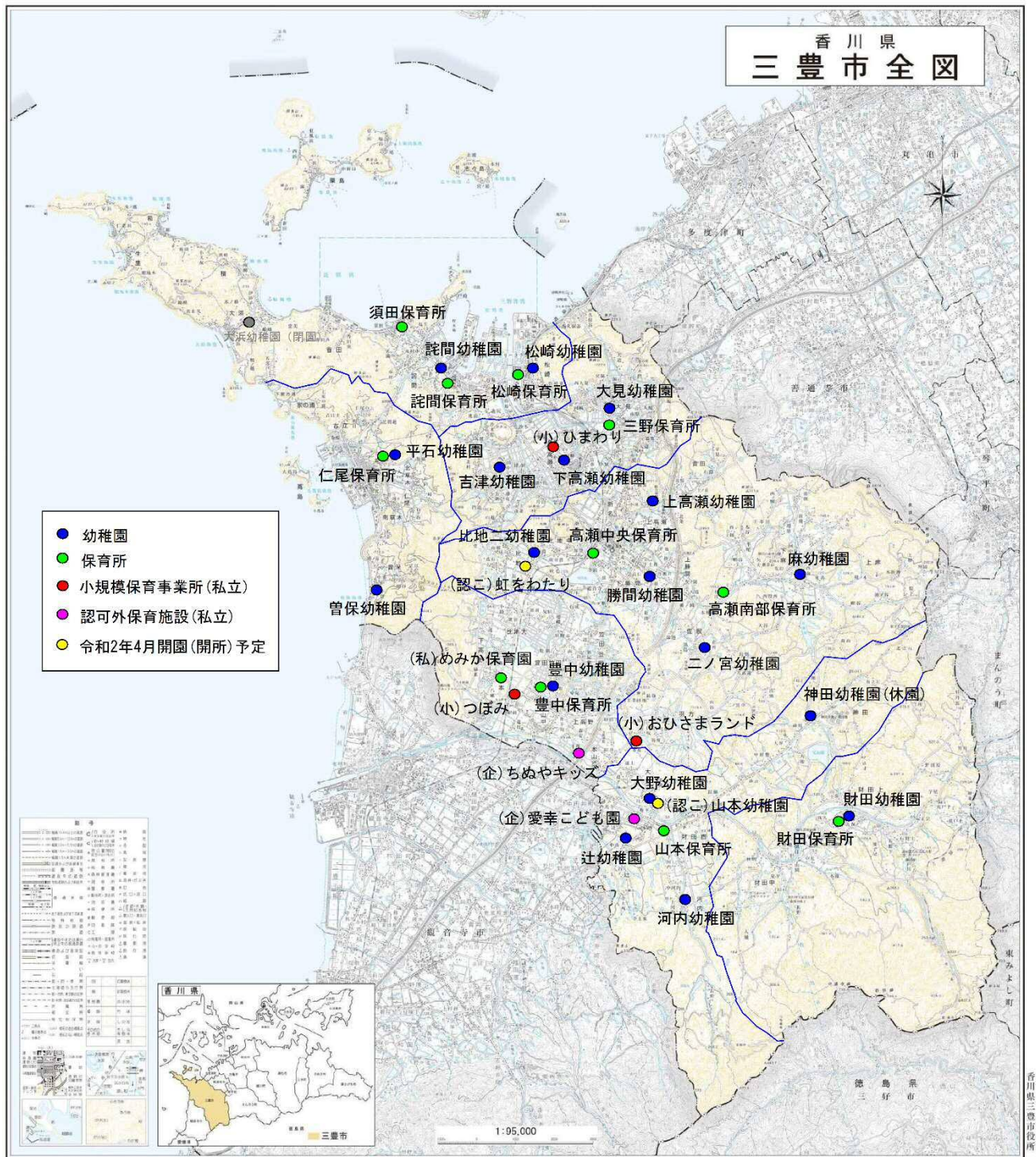
## 市内保育所一覧(公立)

区域名	施設名	建物面積 (㎡)	土地面積 (㎡)	建築年	築経過年数	建物構造	定員 (人)
高瀬	1 高瀬中央保育所	1,753	5,642	平成6年	24	木造一部 RC造	140
	2 高瀬南部保育所	1,176	4,278	平成29年	2	S造	120
山本	3 山本保育所	1,672	4,136	昭和54年	39	RC造	120
三野	4 三野保育所	2,273	6,690	平成26年	4	RC造	160
豊中	5 豊中保育所	1,342	4,735	平成8年	22	RC造	120
詫間	6 松崎保育所	742	2,329	昭和55年	38	RC造	90
	7 詫間保育所	923	4,025	平成3年	27	RC造	120
	8 須田保育所	724	2,612	昭和57年	36	RC造	70
仁尾	9 仁尾保育所	1,126	2,796	平成11年	18	RC造	90
財田	10 財田保育所	1,010	3,799	平成10年	20	RC造	70

※平成29年4月から高瀬南部保育所、平成30年4月から松崎保育所を民間運営委託。

### 市内認可保育施設一覧（私立）

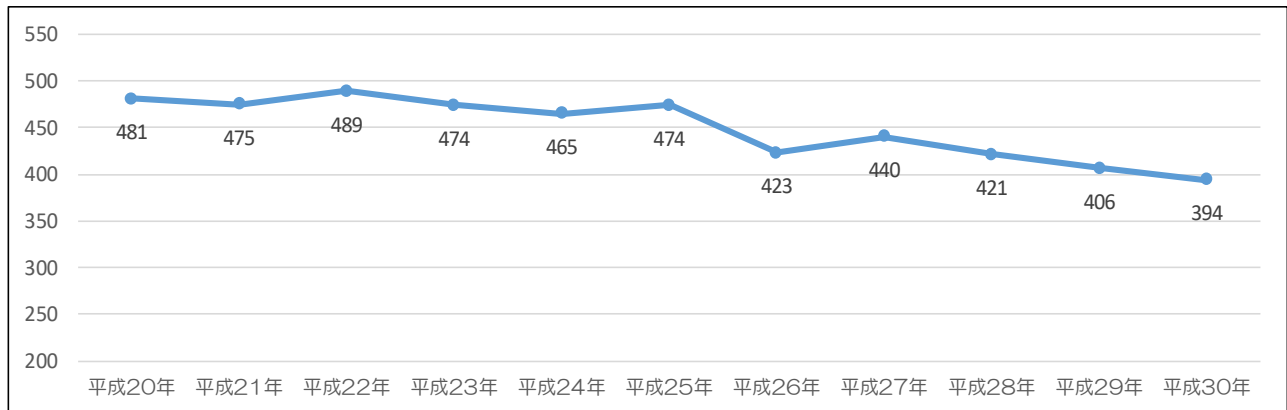
区域名	施設名		開設日	定員(人)
豊中	11	めみか保育園	平成29年4月1日	60
豊中	12	小規模保育園つぼみ	平成28年6月1日	12
高瀬	13	小規模保育園おひさまランド	平成29年12月1日	12
三野	14	小規模保育園ひまわり	平成30年4月1日	18
高瀬	15	幼保連携型認定こども園虹をわたり（仮）	令和2年4月1日（予定）	60（予定）



## 2. 三豊市就学前児童数・就学前施設利用者数等の状況

### ◆三豊市出生数の推移

(人)



※「かがわの母子保健」より（平成30年は未確定）

### ◆就学前児童数の推移

(人)

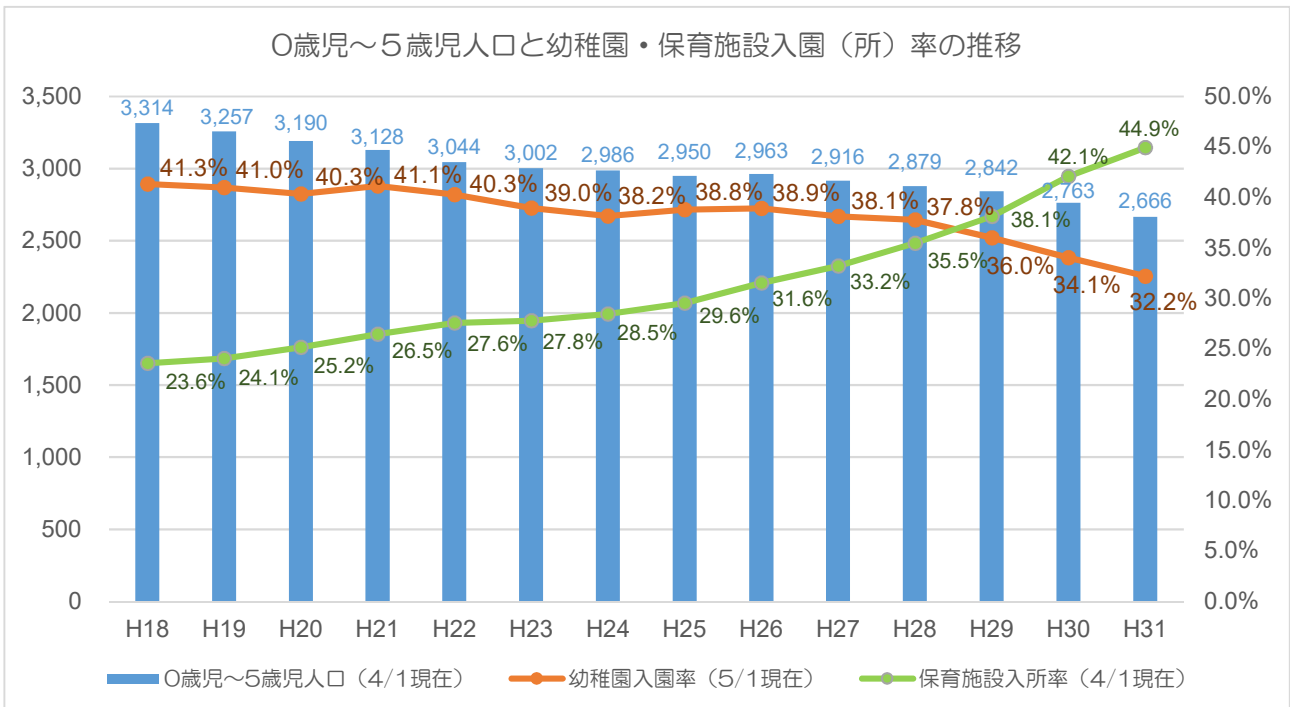
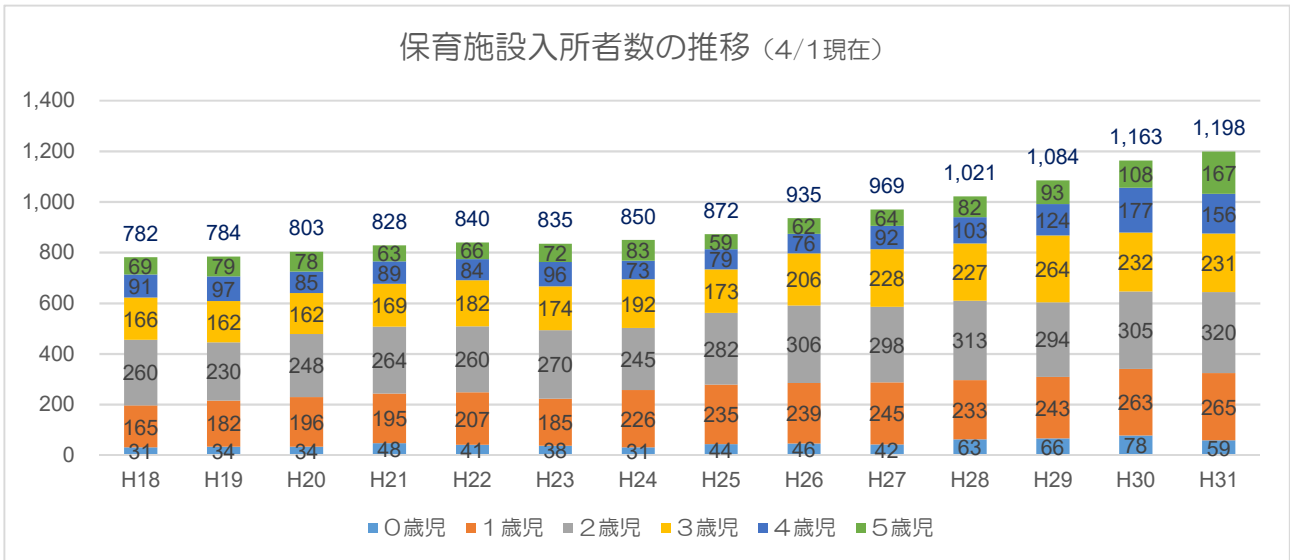
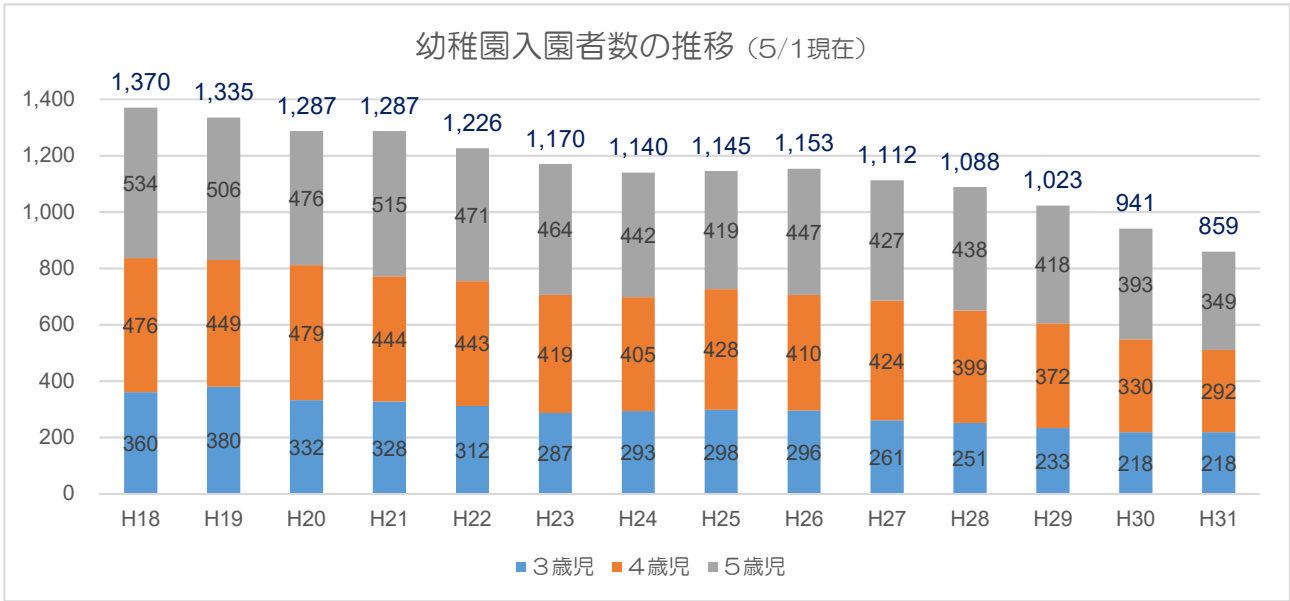
		H18	H19	H20	H21	H22	H23	H24	H25	H26	H27	H28	H29	H30	H31
合計	0歳	485	499	484	468	449	487	469	464	453	428	415	421	402	381
	1歳	507	506	520	485	483	461	509	485	470	475	437	441	433	413
	2歳	562	520	512	519	494	489	471	515	500	487	498	446	446	442
	3歳	554	573	538	523	527	489	507	483	527	503	495	509	458	452
	4歳	589	558	578	549	540	529	494	512	490	526	508	509	515	455
	5歳	617	601	558	584	551	547	536	491	523	497	526	516	509	523
	計	3,314	3,257	3,190	3,128	3,044	3,002	2,986	2,950	2,963	2,916	2,879	2,842	2,763	2,666

※住民基本台帳 4/1 現在

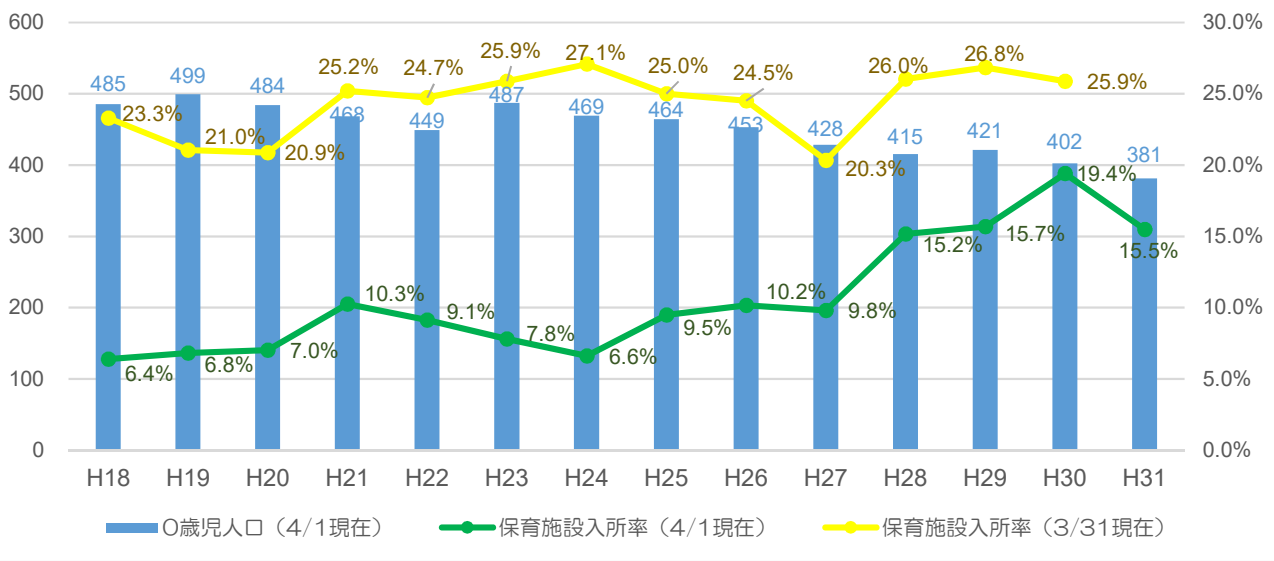
### ◆幼稚園・保育施設入園(所)者数【年齢別】

(人)

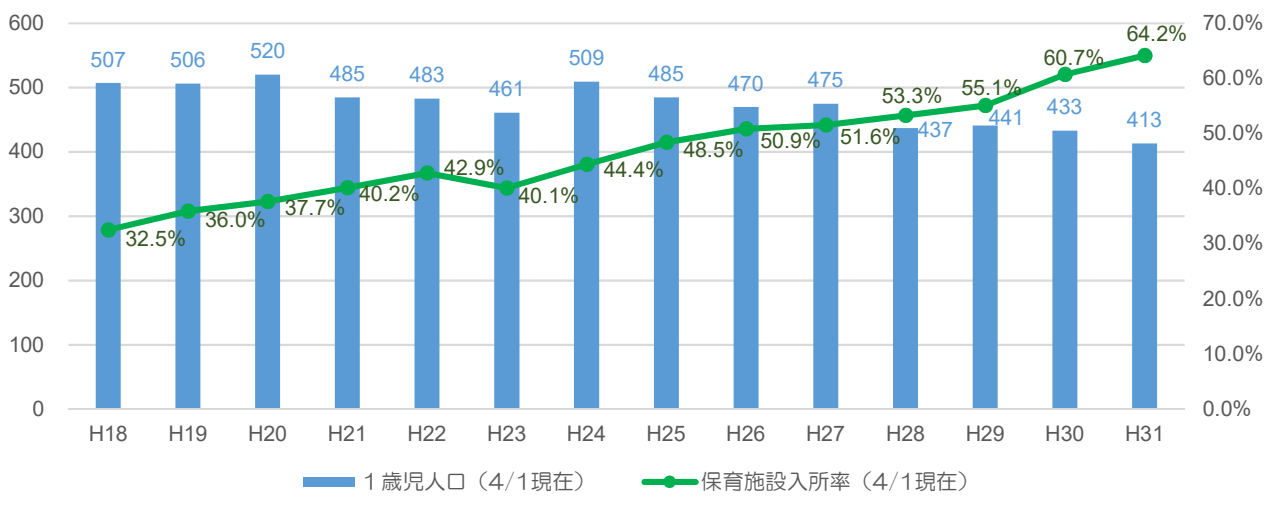
		H18	H19	H20	H21	H22	H23	H24	H25	H26	H27	H28	H29	H30	H31
幼稚園 入園者 (5/1現在)	3歳児	360	380	332	328	312	287	293	298	296	261	251	233	218	218
	4歳児	476	449	479	444	443	419	405	428	410	424	399	372	330	292
	5歳児	534	506	476	515	471	464	442	419	447	427	438	418	393	349
	合計	1,370	1,335	1,287	1,287	1,226	1,170	1,140	1,145	1,153	1,112	1,088	1,023	941	859
保育施設 入所者 (4/1現在)	0歳児	31	34	34	48	41	38	31	44	46	42	63	66	78	59
	1歳児	165	182	196	195	207	185	226	235	239	245	233	243	263	265
	2歳児	260	230	248	264	260	270	245	282	306	298	313	294	305	320
	3歳児	166	162	162	169	182	174	192	173	206	228	227	264	232	231
	4歳児	91	97	85	89	84	96	73	79	76	92	103	124	177	156
	5歳児	69	79	78	63	66	72	83	59	62	64	82	93	108	167
	合計	782	784	803	828	840	835	850	872	935	969	1,021	1,084	1,163	1,198
保育施設 入所者 (3/31現在)	0歳児	113	105	101	118	111	126	127	116	111	87	108	113	104	-
	1歳児	180	198	211	198	218	193	239	254	255	261	250	254	270	-
	2歳児	261	248	257	267	257	279	249	284	310	307	324	299	307	-
	3歳児	167	166	167	173	180	175	193	177	210	230	226	265	227	-
	4歳児	93	93	82	89	84	94	73	76	74	95	103	122	180	-
	5歳児	71	78	78	61	66	72	83	60	62	67	83	92	108	-
	合計	885	888	896	906	916	939	964	967	1,022	1,047	1,094	1,145	1,196	-



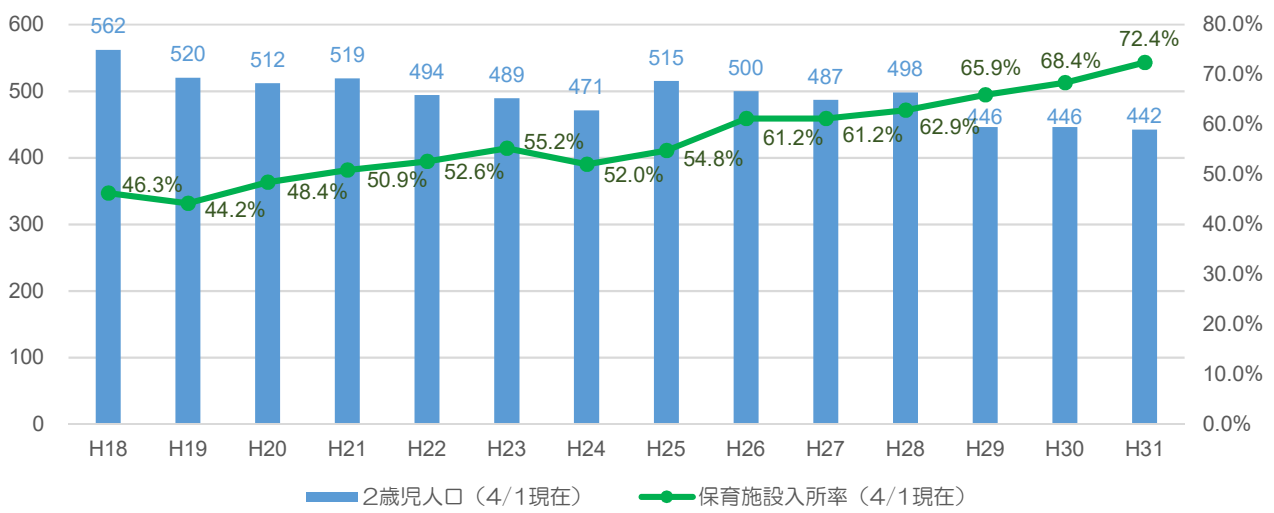
0歳児人口と保育施設入所率の推移



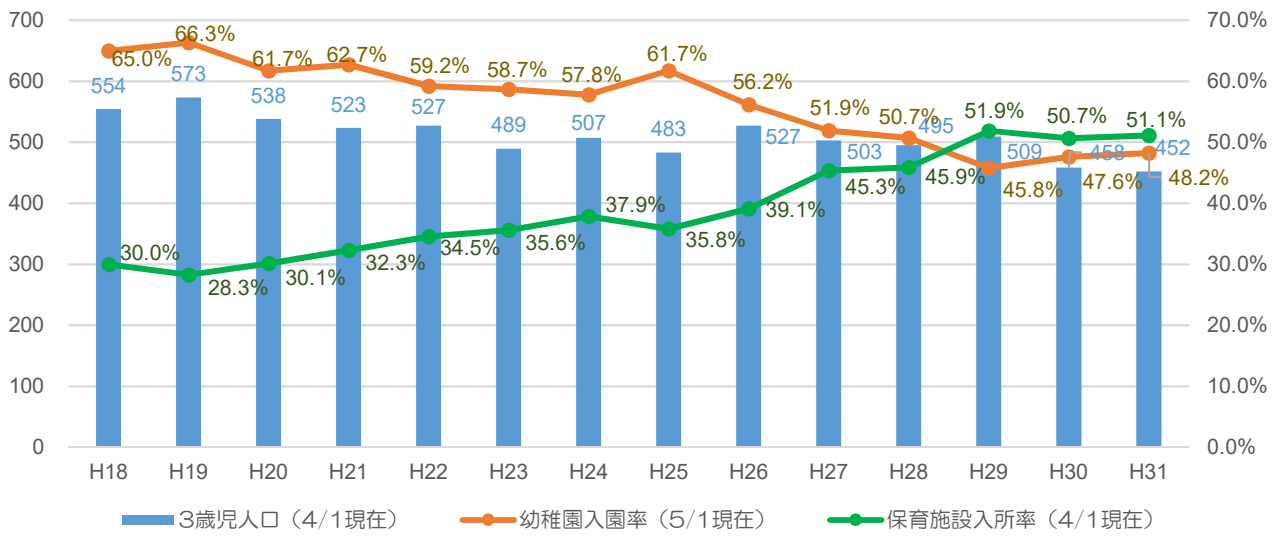
1歳児人口と保育施設入所率の推移



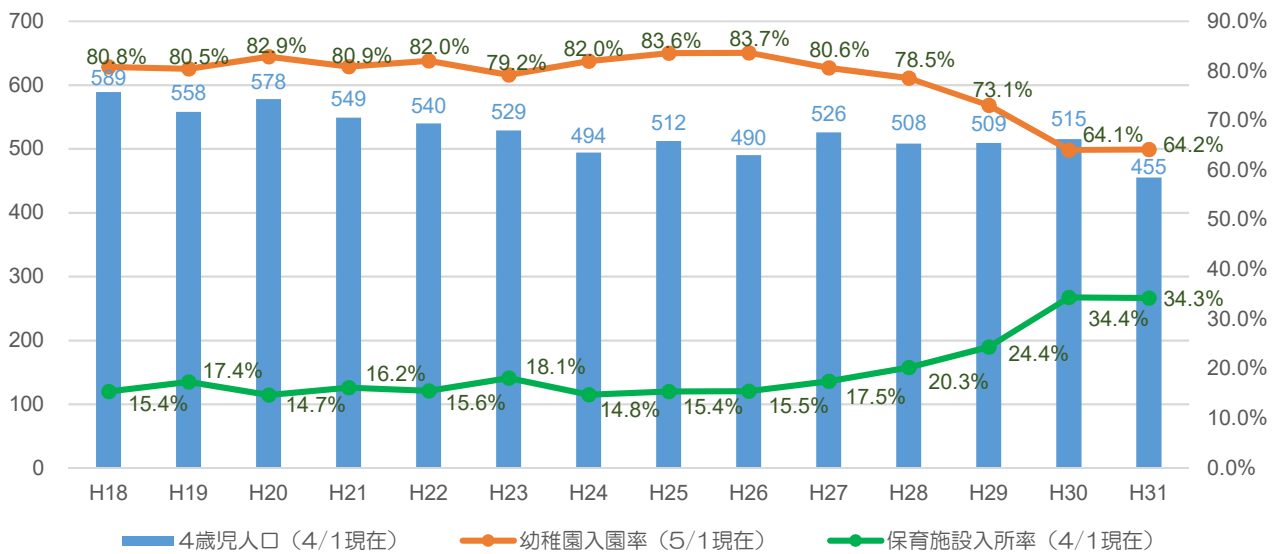
2歳児人口と保育施設入所率の推移



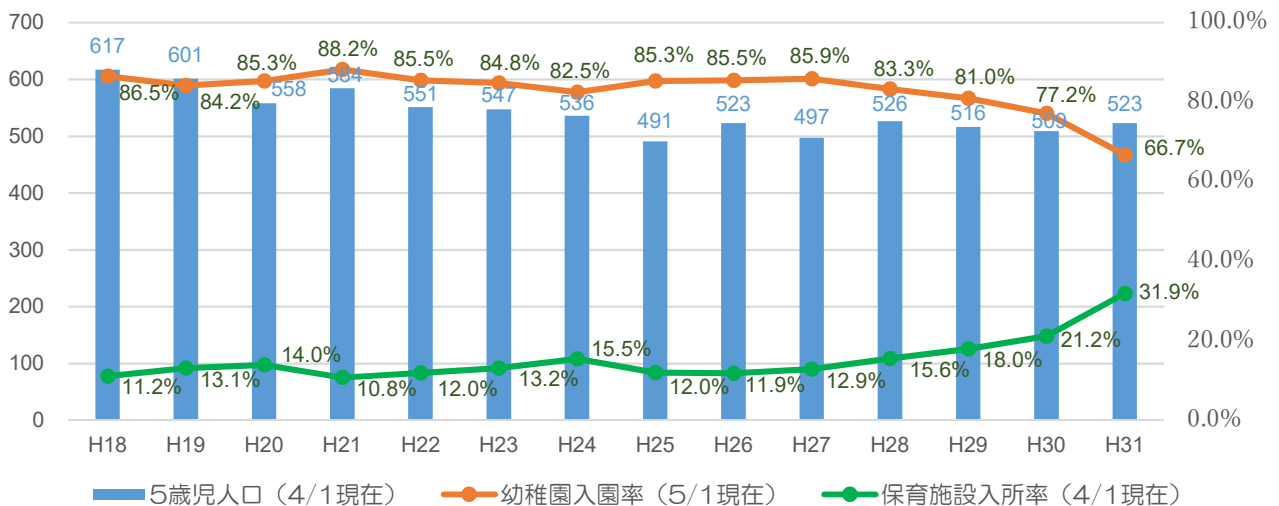
3歳児人口と幼稚園・保育施設入園（所）率の推移



4歳児人口と幼稚園・保育施設入園（所）率の推移



5歳児人口と幼稚園・保育施設入園（所）率の推移



◆待機児童数等の推移

調査時期		待機児童数 (人)	認可保育施設定員 (人)	定員増
平成27年度	4月	0	1,060	高瀬中央保育所増築（20人増）
	10月	1	〃	
	3月末	54	〃	
平成28年度	4月	0	〃	
	10月	0	1,072	小規模保育園つぼみ開園（12人増） ※6月開設
	3月末	51	〃	
平成29年度	4月	0	1,172	高瀬南部保育所改築（40人増） めみか保育園開園（60人増）
	10月	38	〃	
	3月末	72	1,184	小規模保育園おひさまランド開園（12人増） ※12月開設
平成30年度	4月	0	1,202	小規模保育園ひまわり開園（18人増）
	10月	37	〃	
	3月末	65	〃	

※4月、10月の待機児童数は保育所等利用待機児童数調査（厚生労働省調査）より

※3月末の待機児童数は市独自調査による