

令和7年度三豊市財政事情の公表について（上半期）

「地方自治法第243条の3第1項」及び「三豊市財政事情の作成及び公表に関する条例」に基づき、令和7年度上半期の財政事情を公表します。

この財政事情は、一般会計、特別会計及び企業会計の令和6年度決算状況と、令和7年9月30日現在の収支状況等について、市民の皆様のご理解をいただき、今後の三豊市政発展にご協力をお願いするために公表しています。

令和7年11月28日
三豊市政策部財政経営課

令和7年度上半期

令和7年4月～令和7年9月

三豊市財政事情



目 次

令和6年度決算の状況

1. 会計別決算の状況・・・・・・・・・・・・・・・・・・・・・・・・・・・・・・ 1
2. 一般会計の決算状況・・・・・・・・・・・・・・・・・・・・・・・・・・・・・・ 3
3. 市税負担の状況・・・・・・・・・・・・・・・・・・・・・・・・・・・・・・ 8
4. 市債(借金)及び一時借入金の状況・・・・・・・・・・・・・・・・・・・・・・ 9
5. 市有財産の状況・・・・・・・・・・・・・・・・・・・・・・・・・・・・・・ 10
6. 地方消費税交付金の状況・・・・・・・・・・・・・・・・・・・・・・・・・・・・・・ 12

令和7年度上半期の収支状況等

1. 一般会計予算の状況・・・・・・・・・・・・・・・・・・・・・・・・・・・・・・ 13
2. 特別会計予算の状況・・・・・・・・・・・・・・・・・・・・・・・・・・・・・・ 15
3. 企業会計予算の状況・・・・・・・・・・・・・・・・・・・・・・・・・・・・・・ 16
4. 一般会計予算の執行状況・・・・・・・・・・・・・・・・・・・・・・・・・・・・・・ 17
5. 特別会計予算の執行状況・・・・・・・・・・・・・・・・・・・・・・・・・・・・・・ 19
6. 企業会計予算の執行状況・・・・・・・・・・・・・・・・・・・・・・・・・・・・・・ 20
7. 市税負担の状況・・・・・・・・・・・・・・・・・・・・・・・・・・・・・・ 21
8. 市債(借金)及び一時借入金の状況・・・・・・・・・・・・・・・・・・・・・・ 22
9. 市有財産の状況・・・・・・・・・・・・・・・・・・・・・・・・・・・・・・ 23

令和6年度決算の状況



1. 令和6年度会計別決算の状況

<一般会計及び特別会計>

(令和6年度出納閉鎖後)

区 分 会計名	歳入総額 (A)	歳出総額 (B)	歳入歳出差引額 (A)-(B) (C)	翌年度へ繰り 越すべき財源 (D)	実質収支額 (C)-(D)	説 明
一 般 会 計	393億4,594万2千円	380億6,651万8千円	12億7,942万3千円	1億2,443万円	11億5,499万3千円	
特 別 会 計	167億9,606万4千円	165億6,320万1千円	2億3,286万1千円		2億3,286万1千円	
国民健康保険事業	69億4,218万6千円	68億1,014万4千円	1億3,204万1千円		1億3,204万1千円	国民健康保険（自営業者等が加入する健康保険）に関する業務を行い、主に参加者の保険料（国保税）、国からの負担金及び補助金等で賄われます。
国民健康保険 診療所事業	1億3,903万8千円	1億3,903万8千円	▲ 1千円		▲ 1千円	へき地医療の充実を図るため市内3か所の診療所（財田・志々島・栗島）の運営を行い、主に診療に係る収入（診療報酬）で賄われます。
後期高齢者 医療事業	12億9,176万1千円	12億9,012万5千円	163万5千円		163万5千円	後期高齢者医療制度における各種申請や届出の受付、保険料の徴収等の窓口業務を行い、主に保険料、県・市からの負担金等で賄われます。
介護保険事業	77億1,832万円	76億2,038万1千円	9,793万9千円		9,793万9千円	介護保険制度（加齢に起因する病気等により介護を要する場合に一定の給付が行われる保険制度）に関する業務を行い、主に被保険者からの介護保険料、国・県・市からの負担金等で賄われます。
介護サービス事業	7,144万6千円	7,144万6千円				介護保険制度に係る要介護者に対して各種介護サービスを行い、主にサービス利用料及び介護保険給付費で賄われます。
浄化槽整備 推進事業	2億3,196万7千円	2億3,196万7千円				市内2地区の合併浄化槽（生活排水処理）施設の維持管理を行い、主に施設使用料で賄われます。
港湾整備事業	2,145万7千円	2,021万1千円	124万5千円		124万5千円	詫間港における荷役施設・貯木施設等の維持管理を行い、主に施設使用料で賄われます。
国道用地先行取得 事業	3億7,988万2千円	3億7,988万2千円				国道の用地取得等を行い、主に市債で賄われています。
合 計	561億4,200万7千円	546億2,972万1千円	15億1,228万6千円	1億2,443万円	13億8,785万6千円	

※記載金額は千円未満を切り捨てて表示しているため、差引額及び合計額が合わない場合があります。

＜企業会計＞

（令和6年度出納閉鎖後）

企業会計名		区 分	収 入	支 出	収支差引額	説 明
病 院 事 業	み と よ 市 民 病 院	収益的収支	20億9,133万8千円	22億8,433万9千円	▲ 1億9,300万1千円	公立病院として地域における医療・保健・福祉の充実を図るため、市内2か所の病院の運営を行い、主に診療に係る収入（診療報酬）で賄われます。みとよ市民病院は詫間町、西香川病院は高瀬町にあります。
		資本的収支	1億3,331万7千円	2億4,943万9千円	▲ 1億1,612万2千円	
	西 香 川 病 院	収益的収支	2億3,271万4千円	2億2,229万8千円	1,041万6千円	
		資本的収支	1億2,359万円	1億8,332万6千円	▲ 5,973万6千円	
集 落 排 水 事 業		収益的収支	2億2,221万9千円	2億602万1千円	1,619万8千円	市内6地区の集落排水（生活排水処理）施設の維持管理を行い、主に施設使用料で賄われます。
		資本的収支	6,973万7千円	9,021万2千円	▲ 2,047万5千円	

2. 令和6年度一般会計の決算状況

<歳入>

(令和6年度出納閉鎖後)

区分 \ 年度	令和6年度	構成比 (%)	令和5年度	構成比 (%)	増 減	説 明
市 税	77億2,510万8千円	19.6	78億2,562万円	21.8	▲ 1億51万2千円	市民の皆さんや事業所から納めていただく税金（市民税、固定資産税、軽自動車税など）です。
地 方 譲 与 税	3億2,476万2千円	0.8	3億2,017万2千円	0.9	459万円	国税のうち、本来地方公共団体の財源となるべきものについて国から譲与されるお金（自動車重量譲与税、地方揮発油譲与税など）です。
各 種 交 付 金	23億5,240万7千円	6.0	19億3,150万7千円	5.3	4億2,090万円	国・県からの交付金（地方特例交付金、ゴルフ場利用税交付金、環境性能割交付金、地方消費税交付金、利子割交付金など）です。
地 方 交 付 税	119億4,512万9千円	30.4	117億3,202万8千円	32.7	2億1,310万1千円	地方公共団体間の財政力の不均衡を調整し、どの地域に住む住民にも一定水準の行政サービスを提供できるよう、財源を保障するために国から交付されるお金です。
分担金及び負担金	1億7,175万5千円	0.4	1億7,521万8千円	0.5	▲ 346万3千円	事業実施に伴う受益者からの分担金などです。
使用料及び手数料	3億8,857万8千円	1.0	3億8,367万2千円	1.2	490万6千円	市有施設の使用料や各種証明等の手数料です。
国 庫 支 出 金	42億7,624万5千円	10.9	39億3,340万6千円	11.0	3億4,283万9千円	国から特定の事務事業のために交付される補助金や委託金などです。
県 支 出 金	20億9,641万2千円	5.3	20億7,506万1千円	5.8	2,135万1千円	県から特定の事務事業のために交付される補助金や委託金などです。
財 産 収 入	1億27万9千円	0.3	2億4,998万9千円	0.7	▲ 1億4,971万円	市有財産の運用や売却などによる収入です。
寄 附 金	18億4,932万3千円	4.7	10億9,656万1千円	3.0	7億5,276万2千円	個人または法人からの寄附金です。
繰 入 金	27億6,515万2千円	7.0	22億5,093万8千円	6.3	5億1,421万4千円	市の基金（貯金）及び他会計から繰り入れるお金です。
繰 越 金	13億1,232万6千円	3.3	5億7,196万1千円	1.6	7億4,036万5千円	前年度の決算に伴い生じる繰越金です。
諸 収 入	7億2,306万6千円	1.9	11億5,558万6千円	3.2	▲ 4億3,252万円	延滞金、貸付金元利収入、雑入などです。
市 債	33億1,540万円	8.4	21億6,320万円	6.0	11億5,220万円	道路整備や公共施設整備などを行うための資金として調達する長期借入金です。
合 計	393億4,594万2千円	100.0	358億6,491万9千円	100.0	34億8,102万3千円	

<歳出（目的別）>

（令和6年度出納閉鎖後）

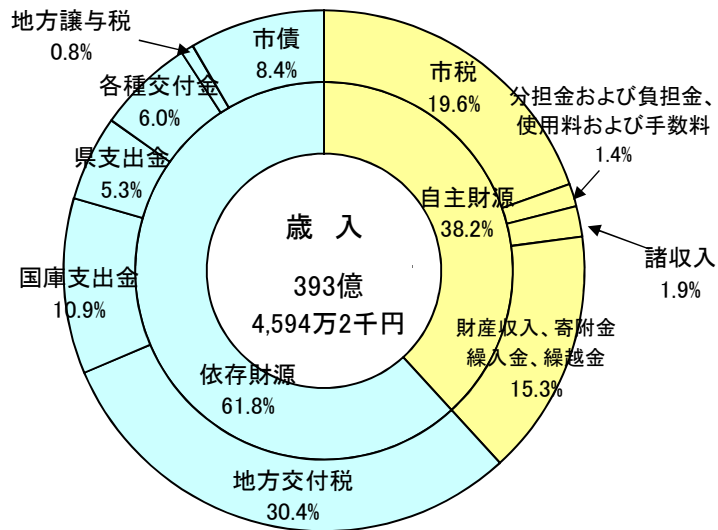
区分 \ 年度	令和6年度	構成比 (%)	令和5年度	構成比 (%)	増 減	説 明
議 会 費	2億6,837万1千円	0.7	2億6,700万7千円	0.8	136万4千円	議会活動に係る経費です。
総 務 費	63億3,634万5千円	16.6	55億662万1千円	15.9	8億2,972万4千円	市役所の管理的経費、徴税、戸籍、選挙、自治会などに係る経費です。
民 生 費	120億2,680万6千円	31.6	109億9,170万8千円	31.8	10億3,509万8千円	福祉（高齢者・障害者・児童など）、生活保護などに係る経費です。
衛 生 費	37億5,472万3千円	9.9	33億7,801万7千円	9.8	3億7,670万6千円	保健衛生、環境保全、ごみ・し尿処理などに係る経費です。
労 働 費	1,527万2千円	0.0	1,527万2千円	0.0		労働者対策に係る経費です。
農 林 水 産 業 費	12億9,772万7千円	3.4	13億3,678万円	3.9	▲ 3,905万3千円	農林水産業の振興などに係る経費です。
商 工 費	8億2,321万4千円	2.2	3億4,326万9千円	1.0	4億7,994万5千円	商工業の振興、観光振興などに係る経費です。
土 木 費	27億1,437万6千円	7.1	22億9,210万7千円	6.6	4億2,226万9千円	道路・河川・港湾・公園・市営住宅の維持管理などに係る経費です。
消 防 費	15億2,399万3千円	4.0	15億1,008万2千円	4.4	1,391万1千円	消防・防災活動に係る経費です。
教 育 費	56億9,676万5千円	15.0	50億4,020万6千円	14.6	6億5,655万9千円	学校教育（幼稚園・小中学校）、社会教育（公民館活動・図書館）、保健体育（給食・体育施設）などに係る経費です。
災 害 復 旧 費	245万円	0.0		0.0	245万円	台風などにより災害を受けた道路や農業用施設などを復旧するための経費です。
公 債 費	35億9,879万6千円	9.5	38億6,384万4千円	11.2	▲ 2億6,504万8千円	市債（借金）の毎年の償還金です。
諸 支 出 金	768万円	0.0	768万1千円	0.0	▲ 1千円	香川県中部ボートレース事業組合への負担金を計上しています。
合 計	380億6,651万8千円	100.0	345億5,259万4千円	100.0	35億1,392万4千円	

<歳出（性質別）>

（令和6年度出納閉鎖後）

区分 \ 年度	令和6年度	構成比 (%)	令和5年度	構成比 (%)	増 減	説 明
人 件 費	72億3,358万円	19.0	66億1,394万7千円	19.1	6億1,963万3千円	市議会議員、各種委員、特別職及び職員の給与など人に係る経費です。
物 件 費	57億5,337万2千円	15.1	53億5,349万円	15.5	3億9,988万2千円	旅費、需用費（光熱水費、修繕料など）、委託料、役務費など物に係る経費です。
維 持 補 修 費	4億4,628万2千円	1.1	2億3,618万9千円	0.7	2億1,009万3千円	道路や学校など公共施設の維持補修に係る経費です。
扶 助 費	58億9,212万6千円	15.5	54億9,334万3千円	15.9	3億9,878万3千円	法令等に基づき支出される生活保護費、医療給付費、子ども手当、児童手当などの経費です。
補 助 費 等	53億3,895万2千円	14.0	42億8,548万円	12.4	10億5,347万2千円	各種団体への負担金や補助金など金銭給付的性質に係る経費です。
公 債 費	35億9,879万6千円	9.5	38億6,384万4千円	11.2	▲ 2億6,504万8千円	市債（借金）の毎年の償還金です。
積 立 金	20億3,227万6千円	5.3	14億7,938万2千円	4.3	5億5,289万4千円	基金（貯金）への積立金です。財源の余裕がある場合や財政運営を計画的に行うために積み立てます。
投資及び出資金		0.0	700万円	0.0	▲ 700万円	各種団体や公営企業会計などへの出資金です。
貸 付 金	2億5,348万円	0.7	2,346万5千円	0.1	2億3,001万5千円	福祉増進や地域振興を図るため現金の貸付を行うための経費です。
繰 出 金	32億2,650万4千円	8.5	33億2,844万2千円	9.6	▲ 1億193万8千円	特別会計などへ支出する経費です。
普通建設事業費	42億8,870万円	11.3	38億6,801万2千円	11.2	4億2,068万8千円	道路や学校など公共施設の建設や改修に係る経費です。
補 助 事 業	10億1,680万7千円	2.7	5億9,283万7千円	1.7	4億2,397万円	普通建設事業費のうち、国の補助を受けて実施する経費です。
県営事業負担金	30億3,297万1千円	8.0	1億8,506万8千円	0.5	28億4,790万3千円	普通建設事業費のうち、県が行う事業に対して負担する経費です。
単 独 事 業	2億3,892万2千円	0.6	30億9,010万7千円	9.0	▲ 28億5,118万5千円	普通建設事業費のうち、県単独の補助を受けて実施する経費と、市単独で実施する経費です。
災害復旧事業費	245万円	0.0		0.0	245万円	台風などにより災害を受けた道路や農業用施設などを復旧するための経費です。
合 計	380億6,651万8千円	100.0	345億5,259万4千円	100.0	35億1,392万4千円	

令和6年度一般会計歳入歳出別決算状況

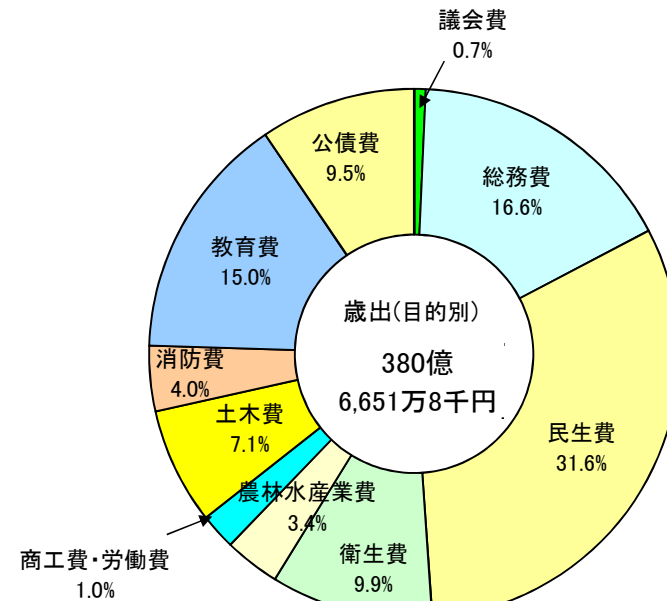
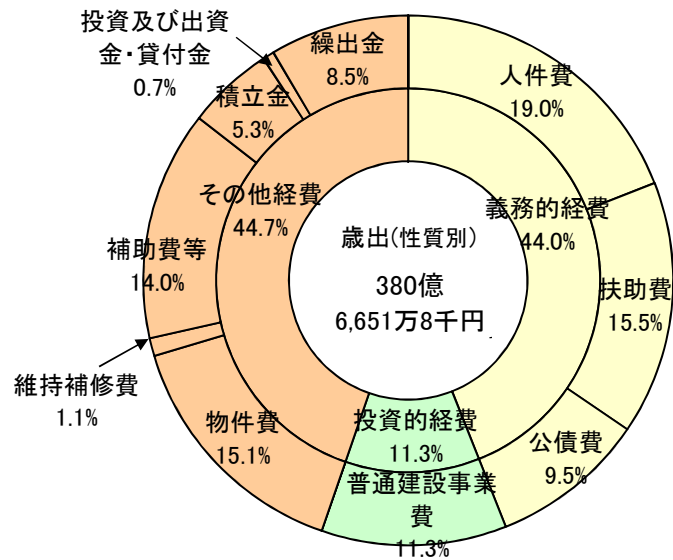


市民一人当たりの歳出決算額

A：令和6年度歳出決算額 380億6,651万8千円

B：令和7年3月31日現在の住民基本台帳人口 60,093 人

$$A/B \div 63万3千円$$



◆令和6年度の市の予算はこのようなことに使われました◆

令和6年度に実施した主な事業を目的別の分類により紹介します。

総務費

公共施設再配置事業	3億2,937万5千円
情報システム管理事業	2億1,045万7千円
コミュニティバス運行事業	1億9,970万6千円
ガバメントクラウド移行事業	1億2,297万4千円
本庁管理事業	7,740万7千円
自治会振興費	7,117万6千円
まちづくり活動推進補助事業	6,482万8千円
弥谷山ふれあいの森公園管理事業	4,600万2千円
戸籍住民基本台帳事業	4,287万9千円

民生費

障害者自立支援事業	12億9,096万9千円
児童手当支給事業	9億345万円
保育所総務管理事業	5億7,849万6千円
生活保護扶助費	5億1,429万4千円
子どものための教育・保育給付費（保育給付費）	5億946万1千円
定額減税補足給付金支給事業	5億835万2千円
財田こども園整備事業	1億5,978万5千円

衛生費

塵芥処理事業	6億3,705万8千円
し尿処理事業	2億3,108万2千円
予防接種事業	2億2,837万4千円
水と緑の美しいまちづくり事業	2億94万2千円
健康増進事業	9,816万8千円
予防接種事業	7,678万2千円
保健衛生費一般事業	7,318万5千円

農林水産業費

多面的機能支払事業	1億7,719万2千円
中山間地域等直接支払事業	8,988万2千円
県営ため池等整備事業	8,276万円
市単独補助土地改良事業	7,943万9千円
単県土地改良事業	6,632万5千円
農業振興関係 単独県費補助事業	6,290万4千円
農道維持管理費	5,572万円

商工費

商工振興事業	6億8,078万9千円
観光振興事業	6,117万円

土木費

市道維持管理事業	5億3,909万円
市単独道路橋梁新設改良事業	4億2,611万2千円
道路橋りょう国庫補助事業	4億969万5千円
都市計画事業	2億5,936万5千円
市道舗装整備事業	2億3,509万円
市管理河川維持事業	1億1,386万5千円

消防費

三観広域負担金事業	11億1,191万4千円
消防施設一般経費	2億453万7千円
消防一般費	1億2,003万3千円

教育費

豊中地区新設小学校建設事業	5億5,298万8千円
小学校総務管理事業	5億7,037万円
幼稚園総務管理事業	3億406万3千円
中学校総務管理事業	3億1,804万3千円
学習ICT整備事業	2億5,155万7千円
南部学校給食センター運営事業	2億1万2千円
南部学校給食センター給食事業	1億7,770万7千円



▲財田こども園（財田こども園整備事業）

3. 令和6年度市税負担の状況

(令和6年度出納閉鎖後)

区 分	市 全 体 (現年課税額)			市民一人当たり		一世帯当たり		備 考
	調定額 ①	収入済額 ②	徴収率 ②÷①×100	市税負担額 (①÷人口)	市税納付額 (②÷人口)	市税負担額 (①÷世帯数)	市税納付額 (②÷世帯数)	
普 通 税	77億4,707万4千円	76億7,909万3千円	99.1%	128,918円	127,787円	293,205円	290,633円	※令和7年3月31日現在 住民基本台帳人口 60,093 人 世帯数 26,422 世帯
市 民 税	32億6,964万1千円	32億5,040万3千円	99.4%	54,410円	54,090円	123,747円	123,019円	
固定資産税	37億7,498万2千円	37億4,153万4千円	99.1%	62,819円	62,262円	142,873円	141,607円	
軽自動車税	3億3,522万8千円	3億1,993万3千円	95.4%	5,578円	5,324円	12,687円	12,109円	
市たばこ税	3億6,722万3千円	3億6,722万3千円	100.0%	6,111円	6,111円	13,898円	13,898円	
目 的 税	26万9千円	26万9千円	100.0%	4円	4円	10円	10円	世帯数 26,422 世帯
入 湯 税	26万9千円	26万9千円	100.0%	4円	4円	10円	10円	
合 計	77億4,734万3千円	76億7,936万2千円	99.1%	128,923円	127,791円	293,216円	290,643円	

※ 市民一人当たり及び一世帯当たりの市税負担額・市税納付額については、市税の状況を客観的視点から捉えるため、市税を令和7年3月31日現在の住民基本台帳人口及び世帯数で除して算出した金額です。市税には法人・事業所等に係る税も含まれていますので、実際の一般家庭の平均負担額とは異なります。

4. 市債（借金）及び一時借入金の状況

市債（借金）については、三豊市が建設事業を実施するに当たっての貴重な財源となっていますが、その借入れに当たっては将来の財政負担とならないよう特段の注意を払うとともに、経費の節減や事業の見直しを行い、市債の抑制に努めます。

<一般会計>

（令和6年度出納閉鎖後）

目的区分	市債（長期借入金）現在高	目的区分	市債（長期借入金）現在高	市民一人当たり 市債及び一時借入金現在高
総務債	40億2,989万円	公営住宅債	227万3千円	50万2千円 ※令和7年3月31日現在 住民基本台帳人口 60,093人
民生債	11億6,619万円	消防債	10億4,457万2千円	
衛生債	26億3,119万円	教育債	64億1,866万1千円	
労働債	—	災害復旧債	—	
農林水産債	6億1,556万6千円	その他	86億7,511万円	
商工債	4,110万円	合計	301億7,358万7千円	
土木債	55億4,902万9千円	一時借入金	—	

<特別会計及び企業会計>

（令和6年度出納閉鎖後）

会 計 名	市債（長期借入金）現在高	一時借入金
国民健康保険事業	—	—
国民健康保険 診療所事業	4,405万円	—
後期高齢者医療事業	—	—
介護保険事業	—	—
介護サービス事業	—	—
浄化槽整備推進事業	3億7,797万9千円	—
港湾整備事業	—	—
国道用地先行取得事業	5億1,201万円	—
病院事業	42億7,843万2千円	—
集落排水事業	2億8,326万7千円	—
合 計	54億9,573万9千円	—

※記載金額は千円未満を切り捨てて表示しているため、差引額及び合計額が合わない場合があります。

5. 市有財産の状況（企業会計を除く）

市が所有している財産（企業会計を除く）には、「基金」、「公有財産」、「物品」及び「債権」の4種類があります。
これらは、市民の皆さん共有の貴重な財産であるため、適正な管理と効果的な運用に努めます。

○基金(貯金)

<一般会計>

（令和6年度出納閉鎖後）

区 分	基金（貯金）現在高	市民一人当たり基金（貯金）現在高
積 立 基 金	177億9,476万8千円	29万6千円 ※令和7年3月31日現在 住民基本台帳人口 60,093人
財 政 調 整 基 金	50億8,072万5千円	
減 債 基 金	25億3,267万3千円	
特 定 目 的 基 金	101億8,137万円	
定 額 運 用 基 金	—	
合 計	177億9,476万8千円	

<特別会計>

（令和6年度出納閉鎖後）

会 計 名	基金（貯金）現在高
国 民 健 康 保 険 事 業	4億1,289万6千円
国 民 健 康 保 険 診 療 所 事 業	1,469万8千円
後 期 高 齢 者 医 療 事 業	—
介 護 保 険 事 業	12億3,732万8千円
介 護 サ ー ビ ス 事 業	413万8千円
集 落 排 水 事 業	—
浄 化 槽 整 備 推 進 事 業	—
港 湾 整 備 事 業	2億7,236万3千円
国道用地先行取得事業	—
合 計	19億4,142万3千円

○公有財産 (令和6年度出納閉鎖後)

区 分		現 在 高
不動産	土 地	902万3千㎡
	建 物	34万5千㎡
動 産	船 舶	1 隻
	浮棧橋	9 基
	クレーン	2 基
無 体 財 産 権		2 件
有 価 証 券		2,600万円
出 資 に よ る 権 利		1億7,916万4千円

○物品 (令和6年度出納閉鎖後)

区 分	現 在 高
車 両	273 台
そ の 他 重 要 物 品	483 点

○債権 (令和6年度出納閉鎖後)

区 分	現 在 高
各 種 貸 付 金	7,326万6千円

6.地方消費税交付金の状況

令和元年10月1日から消費税率が10%へ引き上げられたことに伴い、地方消費税交付金の増収分については、その用途を明確化し、社会保障施策に要する経費に充てるものとされています。

令和6年度三豊市一般会計決算における社会保障施策経費への充当状況については、下記のとおりです。

(歳入)

・地方消費税交付金（社会保障財源化分） 903,198千円

(歳出)

・社会保障4経費その他社会保障施策に要した経費 9,248,887千円

(単位：千円)

区 分		事業費	財 源 内 訳		
			特定財源	一 般 財 源	
				地方消費税交付金 (社会保障財源化分)	その他
社会福祉	障害者福祉費	1,622,462	1,194,960	69,178	358,324
	高齢者福祉費	143,516	42,382	16,365	84,769
	児童福祉費	1,739,156	1,248,337	79,424	411,395
	母子福祉費	9,718	6,185	572	2,961
	生活保護費	514,452	382,538	21,346	110,568
社会保険	国民健康保険事業	606,942	274,250	53,836	278,856
	介護保険事業	1,339,686	211,707	182,529	945,450
	後期高齢者医療事業	1,136,833	45,713	176,565	914,555
保険衛生	障害者福祉費	261,811	112,660	24,136	125,015
	母子福祉費	53,781	7,030	7,565	39,186
	疾病予防対策費	228,375	45,214	29,639	153,522
	医療費	1,592,155	96,399	242,043	1,253,713
合 計		9,248,887	3,667,375	903,198	4,678,314

※社会保障関係費には、事務費等も一部含まれていますが、地方消費税交付金の増収分は、事務費や人件費には充てないこととされています。

※社会保障関係費は、扶助費・繰出金を含む事業を計上しています。

令和7年度上半期の収支状況等



1. 令和7年度一般会計予算の状況

<歳入>

(令和7年9月30日現在)

区 分	当初予算額 ①	前年度から の繰越額 ②	補正予算額 ③		現計予算額 ①+②+③	説 明
			上半期 (4～9月)	下半期 (10～3月)		
市 税	78億937万2千円				78億937万2千円	市民の皆さんや事業所から納めていただく税金（市民税、固定資産税、軽自動車税、市たばこ税、入湯税）です。
地 方 譲 与 税	3億1,730万5千円				3億1,730万5千円	国税のうち、本来地方公共団体の財源となるべきものについて国から譲与されるお金（自動車重量譲与税、地方揮発油譲与税など）です。
各 種 交 付 金	21億6,400万円				21億6,400万円	国・県からの交付金（地方特例交付金、ゴルフ場利用税交付金、環境性能割交付金、地方消費税交付金、利子割交付金など）です。
地 方 交 付 税	115億円				115億円	地方公共団体間の財政力の不均衡を調整し、どの地域に住む住民にも一定水準の行政サービスを提供できるよう、財源を保障するために国から交付されるお金です。
分担金及び負担金	1億8,666万6千円				1億8,666万6千円	事業実施に伴う受益者からの分担金などです。
使用料及び手数料	3億8,506万4千円				3億8,506万4千円	市有施設の使用料や各種証明等の手数料です。
国 庫 支 出 金	52億6,256万円	6億2,153万7千円	1億1,355万2千円	1億1,355万2千円	59億9,764万9千円	国から特定の事務事業のために交付される補助金や委託金などです。
県 支 出 金	25億5,338万1千円	8,875万6千円	▲ 7万円	▲ 7万円	26億4,206万7千円	県から特定の事務事業のために交付される補助金や委託金などです。
財 産 収 入	1億213万5千円		11万4千円	11万4千円	1億224万9千円	市有財産の運用や売却などによる収入です。
寄 附 金	21億5,007万2千円				21億5,007万2千円	個人または法人からの寄附金です。
繰 入 金	43億5,934万9千円		1億3,341万8千円	1億3,341万8千円	44億9,276万7千円	市の基金（貯金）及び他会計から繰り入れるお金です。
繰 越 金	5,000万円	1億2,443万円			1億7,443万円	前年度の決算に伴い生じる繰越金です。
諸 収 入	6億7,249万6千円		178万6千円	178万6千円	6億7,428万2千円	延滞金、貸付金元利収入、雑入などです。
市 債	83億3,760万円	10億8,870万円	2億1,760万円	2億1,760万円	96億4,390万円	道路整備や公共施設整備などを行うための資金として調達する長期借入金（借金）です。
合 計	458億5,000万円	19億2,342万3千円	4億6,640万円	4億6,640万円	482億3,982万3千円	

<歳出>

(令和7年9月30日現在)

区 分	当初予算額 ①	前年度からの繰越額 ②	補正予算額 ③			予備費充用額 ④			現計予算額 ①+②+③+④	説 明
				上半期 (4~9月)	下半期 (10~3月)		上半期 (4~9月)	下半期 (10~3月)		
議 会 費	3億1,667万円								3億1,667万円	議会活動に係る経費です。
総 務 費	63億2,198万7千円		255万3千円	255万3千円		700万6千円	700万6千円		63億3,154万6千円	市役所の管理的経費、徴税、戸籍、選挙、自治会などに係る経費です。
民 生 費	124億6,517万3千円	3億3,424万9千円	2億9,458万8千円	2億9,458万8千円					130億9,401万円	福祉（高齢者・障害者・児童など）、生活保護などに係る経費です。
衛 生 費	35億8,005万9千円	2,986万1千円	7,722万2千円	7,722万2千円					36億8,714万2千円	保健衛生、環境保全、ごみ・し尿処理などに係る経費です。
労 働 費	1,527万2千円								1,527万2千円	労働者対策に係る経費です。
農林水産業費	17億5,785万8千円	1億5,191万円	▲ 13万3千円	▲ 13万3千円					19億963万5千円	農林水産業の振興などに係る経費です。
商 工 費	12億4,982万1千円	7,682万8千円	812万4千円	812万4千円					13億3,477万3千円	商工業の振興、観光振興などに係る経費です。
土 木 費	49億1,108万5千円	3億6,268万4千円	1,416万6千円	1,416万6千円					52億8,793万5千円	道路・河川・港湾・公園・市営住宅の維持管理などに係る経費です。
消 防 費	17億2,812万5千円	1億5,756万6千円	▲ 27万6千円	▲ 27万6千円		72万6千円	72万6千円		18億8,614万1千円	消防・防災活動に係る経費です。
教 育 費	98億3,852万7千円	8億402万9千円	7,015万6千円	7,015万6千円					107億1,271万2千円	学校教育(幼稚園・小中学校)、社会教育(公民館活動・図書館)、保健体育(給食・体育施設)などに係る経費です。
災 害 復 旧 費		629万6千円							629万6千円	台風などにより災害を受けた道路や農業用施設などを復旧するための経費です。
公 債 費	36億774万3千円								36億774万3千円	市債（借金）の毎年の償還金です。
諸 支 出 金	768万円								768万円	香川県中部ボートレース事業組合への負担金を計上しています。
予 備 費	5,000万円					▲ 773万2千円	▲ 773万2千円		4,226万8千円	
合 計	458億5,000万円	19億2,342万3千円	4億6,640万円	4億6,640万円					482億3,982万3千円	

2. 令和7年度特別会計予算の状況

(令和7年9月30日現在)

特別会計名	当初予算額 ①	前年度からの繰越額 ②	補正予算額 ③		現計予算額 ①+②+③	説 明
			上半期 (4～9月)	下半期 (10～3月)		
国民健康保険事業	69億6,100万円				69億6,100万円	国民健康保険（自営業者等が加入する健康保険）に関する業務を行い、主に加算者の保険料（国保税）、国からの負担金及び補助金等で賄われています。
国民健康保険診療事業	1億5,200万円		▲ 21万4千円	▲ 21万4千円	1億5,178万6千円	へき地医療の充実を図るため市内3か所の診療所（財田・志々島・粟島）の運営を行い、主に診療に係る収入（診療報酬）で賄われています。
後期高齢者医療事業	13億4,800万円				13億4,800万円	後期高齢者医療制度における各種申請や届出の受付、保険料の徴収等の窓口業務を行い、主に被保険者からの保険料、県・市からの負担金等で賄われています。
介護保険事業	76億8,000万円		153万2千円	153万2千円	76億8,153万2千円	介護保険（加齢に起因する病気等により介護を要する場合に一定の給付が行われる保険制度）に関する業務を行い、主に被保険者からの介護保険料、国・県・市からの負担金等で賄われています。
介護サービス事業	8,900万円		715万7千円	715万7千円	9,615万7千円	介護保険制度に係る要介護者に対して各種介護サービスを行い、主にサービス利用料及び介護保険給付費で賄われています。
浄化槽整備推進事業	2億4,100万円				2億4,100万円	市内2地区の合併浄化槽（生活排水処理）施設の維持管理を行い、主に施設使用料で賄われています。
港湾整備事業	1,900万円				1,900万円	詫間港における荷役施設・貯木施設等の維持管理を行い、主に施設使用料で賄われています。
国道用地先行取得事業	5億4,900万円	6,303万8千円			6億1,203万8千円	国道の用地取得等を行い、主に起債で賄われています。
合 計	170億3,900万円	6,303万8千円	847万5千円	847万5千円	171億1,051万3千円	

3. 令和7年度企業会計予算の状況

(令和7年9月30日現在)

企業会計名	区 分	当初予算額 ①	前年度からの繰越額 ②	補正予算額 ③		現計予算額 ①+②+③	説 明
				上半期 (4～9月)	下半期 (10～3月)		
病院事業	みとよ市民病院	収益的収入	24億5,600万円			24億5,600万円	公立病院として地域における医療・保健・福祉の充実を図るため市内2か所の病院の運営を行い、主に診療に係る収入（診療報酬）で賄われます。みとよ市民病院は詫間町、西香川病院は高瀬町にあります。
		収益的支出	24億5,600万円			24億5,600万円	
		資本的収入	9,411万3千円			9,411万3千円	
		資本的支出	1億8,440万4千円			1億8,440万4千円	
	西香川病院	収益的収入	2億3,046万9千円			2億3,046万9千円	
		収益的支出	2億3,046万9千円			2億3,046万9千円	
		資本的収入	1億2,795万6千円	665万4千円		1億3,461万円	
		資本的支出	1億7,907万9千円	665万4千円	956万6千円	1億9,529万9千円	
集落排水事業		収益的収入	2億1,774万7千円			2億1,774万7千円	市内6地区の集落排水（生活排水処理）施設の維持管理を行い、主に施設使用料で賄われています。
		収益的支出	2億1,774万7千円			2億1,774万7千円	
		資本的収入	6,497万7千円			6,497万7千円	
		資本的支出	9,162万4千円			9,162万4千円	

4. 令和7年度一般会計予算の執行状況

※()内は、前年度からの繰越事業費について内書きしたものです。

<歳入>

(令和7年9月30日現在)

区 分	現計予算額 ①	収入済額 ②			予算残額 ①-②	収入率 ②÷①×100
			上半期 (4～9月)	下半期 (10～3月)		
市 税	78億937万2千円	60億4,132万7千円	60億4,132万7千円		17億6,804万5千円	77.4%
地 方 譲 与 税	3億1,730万5千円	9,317万3千円	9,317万3千円		2億2,413万2千円	29.4%
各 種 交 付 金	21億6,400万円	11億6,782万1千円	11億6,782万1千円		9億9,617万9千円	54.0%
地 方 交 付 税	115億円	105億1,284万4千円	105億1,284万4千円		9億8,715万6千円	91.4%
分担金及び負担金	1億8,666万6千円	8,178万円	8,178万円		1億488万6千円	43.8%
使用料及び手数料	3億8,506万4千円	2億3,298万9千円	2億3,298万9千円		1億5,207万5千円	60.5%
国 庫 支 出 金	(6億2,153万7千円)	(3億2,191万9千円)	(3億2,191万9千円)		(2億9,961万8千円)	(51.8%)
	59億9,764万9千円	15億3,936万3千円	15億3,936万3千円		44億5,828万6千円	25.7%
県 支 出 金	(8,875万6千円)	(287万1千円)	(287万1千円)		(8,588万5千円)	(3.2%)
	26億4,206万7千円	4億3,911万4千円	4億3,911万4千円		22億295万3千円	16.6%
財 産 収 入	1億224万9千円	6,679万4千円	6,679万4千円		3,545万5千円	65.3%
寄 附 金	21億5,007万2千円	9億240万2千円	9億240万2千円		12億4,767万円	42.0%
繰 入 金	44億9,276万7千円	12億680万4千円	12億680万4千円		32億8,596万3千円	26.9%
繰 越 金	(1億2,443万円)	(1億2,443万円)	(1億2,443万円)			(100.0%)
	1億7,443万円	12億7,942万4千円	12億7,942万4千円		▲ 11億499万4千円	733.5%
諸 収 入	6億7,428万2千円	2億3,515万4千円	2億3,515万4千円		4億3,912万8千円	34.9%
市 債	(10億8,870万円)	(2億4,690万円)	(2億4,690万円)		(8億4,180万円)	(22.7%)
	96億4,390万円	16億250万円	16億250万円		80億4,140万円	16.6%
合 計	(19億2,342万3千円)	(6億9,612万円)	(6億9,612万円)		(12億2,730万3千円)	(36.2%)
	482億3,982万3千円	254億148万9千円	254億148万9千円		228億3,833万4千円	52.7%

<歳出>

(令和7年9月30日現在)

区 分	現計予算額 ①	支出済額 ②			予算残額 ①-②	執行率 ②÷①×100
			上半期 (4~9月)	下半期 (10~3月)		
議 会 費	3億1,667万円	1億8,144万2千円	1億8,144万2千円		1億3,522万8千円	57.3%
総 務 費	63億3,154万6千円	23億8,160万8千円	23億8,160万8千円		39億4,993万8千円	37.6%
民 生 費	(3億3,424万9千円)	(2億1,340万5千円)	(2億1,340万5千円)		(1億2,084万4千円)	(63.8%)
	130億9,401万円	66億4,351万6千円	66億4,351万6千円		64億5,049万4千円	50.7%
衛 生 費	(2,986万1千円)	(949万4千円)	(949万4千円)		(2,036万7千円)	(31.8%)
	36億8,714万2千円	21億8,739万4千円	21億8,739万4千円		14億9,974万8千円	59.3%
労 働 費	1,527万2千円	1,514万8千円	1,514万8千円		12万4千円	99.2%
農 林 水 産 業 費	(1億5,191万円)	(8,513万4千円)	(8,513万4千円)		(6,677万6千円)	(56.0%)
	19億963万5千円	6億8,197万4千円	6億8,197万4千円		12億2,766万1千円	35.7%
商 工 費	(7,682万8千円)	(6,390万9千円)	(6,390万9千円)		(1,291万9千円)	(83.2%)
	13億3,477万3千円	6億1,685万5千円	6億1,685万5千円		7億1,791万8千円	46.2%
土 木 費	(3億6,268万4千円)	(2億3,961万8千円)	(2億3,961万8千円)		(1億2,306万6千円)	(66.1%)
	52億8,793万5千円	19億3,589万1千円	19億3,589万1千円		33億5,204万4千円	36.6%
消 防 費	(1億5,756万6千円)	(6,784万円)	(6,784万円)		(8,972万6千円)	(43.1%)
	18億8,614万1千円	10億6,715万6千円	10億6,715万6千円		8億1,898万5千円	56.6%
教 育 費	(8億402万9千円)	(6,084万2千円)	(6,084万2千円)		(7億4,318万7千円)	(7.6%)
	107億1,271万2千円	52億167万4千円	52億167万4千円		55億1,103万8千円	48.6%
災 害 復 旧 費	(629万6千円)	(365万5千円)	(365万5千円)		(264万1千円)	(58.1%)
	629万6千円	365万5千円	365万5千円		264万1千円	58.1%
公 債 費	36億774万3千円	18億2,218万3千円	18億2,218万3千円		17億8,556万円	50.5%
諸 支 出 金	768万円	576万円	576万円		192万円	75.0%
予 備 費	4,226万8千円				4,226万8千円	0.0%
合 計	(19億2,342万3千円)	(7億4,389万7千円)	(7億4,389万7千円)		(11億7,952万6千円)	(38.7%)
	482億3,982万3千円	227億4,425万6千円	227億4,425万6千円		254億9,556万7千円	47.1%

5. 令和7年度特別会計予算の執行状況

※()内は、前年度からの繰越事業費について内書きしたものです。

(令和7年9月30日現在)

特別会計名	区分	現計予算額 ①	収入済額・支出済額 ②			予算残額 ①-②	収入率・執行率 ②÷①×100
				上半期 (4～9月)	下半期 (10～3月)		
国民健康保険事業	歳入	69億6,100万円	28億581万3千円	28億581万3千円		41億5,518万7千円	40.3%
	歳出	69億6,100万円	26億7,861万2千円	26億7,861万2千円		42億8,238万8千円	38.5%
国民健康保険 診療所事業	歳入	1億5,178万6千円	2,251万円	2,251万円		1億2,927万6千円	14.8%
	歳出	1億5,178万6千円	5,592万3千円	5,592万3千円		9,586万3千円	36.8%
後期高齢者医療事業	歳入	13億4,800万円	5億1,586万5千円	5億1,586万5千円		8億3,213万5千円	38.3%
	歳出	13億4,800万円	3億8,987万3千円	3億8,987万3千円		9億5,812万7千円	28.9%
介護保険事業	歳入	76億8,153万2千円	31億4,967万3千円	31億4,967万3千円		45億3,185万9千円	41.0%
	歳出	76億8,153万2千円	31億132万3千円	31億132万3千円		45億8,020万9千円	40.4%
介護サービス事業	歳入	9,615万7千円	1,864万1千円	1,864万1千円		7,751万6千円	19.4%
	歳出	9,615万7千円	3,050万8千円	3,050万8千円		6,564万9千円	31.7%
浄化槽整備推進事業	歳入	2億4,100万円	4,338万3千円	4,338万3千円		1億9,761万7千円	18.0%
	歳出	2億4,100万円	1億277万8千円	1億277万8千円		1億3,822万2千円	42.6%
港湾整備事業	歳入	1,900万円	824万6千円	824万6千円		1,075万4千円	43.4%
	歳出	1,900万円	411万6千円	411万6千円		1,488万4千円	21.7%
国道用地先行取得事業	歳入	6億1,203万8千円	2億円	2億円		4億1,203万8千円	32.7%
	歳出	6億1,203万8千円	3億4,196万9千円	3億4,196万9千円		2億7,006万9千円	55.9%
合 計	歳入	171億1,051万3千円	67億6,413万1千円	67億6,413万1千円		103億4,638万2千円	39.5%
	歳出	171億1,051万3千円	67億510万2千円	67億510万2千円		104億541万1千円	39.2%

6. 令和7年度企業会計予算の執行状況

※()内は、前年度からの繰越事業費について内書きしたものです。

(令和7年9月30日現在)

企業会計名		区 分	現計予算額 ①	収入済額・支出済額 ②			予算残額 ①-②	収入率・執行率 ②÷①
					上半期 (4～9月)	下半期 (10～3月)		
病院事業	みとよ市民病院	収益的収入	24億5,600万円	9億6,303万円	9億6,303万円		14億9,297万円	39.2%
		収益的支出	24億5,600万円	9億3,645万5千円	9億3,645万5千円		15億1,954万5千円	38.1%
		資本的収入	9,411万3千円	9,011万3千円	9,011万3千円		400万円	95.7%
		資本的支出	1億8,440万4千円	9,059万2千円	9,059万2千円		9,381万2千円	49.1%
	西香川病院	収益的収入	2億3,046万9千円	1億1,364万2千円	1億1,364万2千円		1億1,682万7千円	49.3%
		収益的支出	2億3,046万9千円	861万9千円	861万9千円		2億2,185万円	3.7%
		資本的収入	(665万4千円) 1億3,461万円				(665万4千円) 1億3,461万円	(0.0%) 0.0%
		資本的支出	(665万4千円) 1億9,529万9千円	(665万3千円) 6,174万2千円	(665万3千円) 6,174万2千円		(1千円) 1億3,355万7千円	(100.0%) 31.6%

7. 令和7年度市税負担の状況

(令和7年9月30日現在)

区 分	市 全 体			市民一人当たり		一世帯当たり		備 考
	調定額 (現年課税額) ①	収入済額 ②	徴収率 ②÷①×100	市税負担額 (①÷人口)	市税納付額 (②÷人口)	市税負担額 (①÷世帯数)	市税納付額 (②÷世帯数)	
普 通 税	77億100万9千円	47億3,859万2千円	61.5%	128,894円	79,311円	290,988円	179,051円	※令和7年9月30日現在 住民基本台帳人口 59,747 人 世帯数 26,465 世帯
市 民 税	33億4,880万8千円	13億4,063万3千円	40.0%	56,050円	22,438円	126,537円	50,657円	
固定資産税	38億4,760万1千円	29億3,278万1千円	76.2%	64,398円	49,087円	145,385円	110,817円	
軽自動車税	3億1,753万2千円	3億936万9千円	97.4%	5,315円	5,178円	11,998円	11,690円	
市たばこ税	1億8,706万8千円	1億5,580万9千円	83.3%	3,131円	2,608円	7,069円	5,887円	
目 的 税	14万6千円	11万8千円	80.8%	2円	2円	6円	4円	
入 湯 税	14万6千円	11万8千円	80.8%	2円	2円	6円	4円	
合 計	77億115万5千円	47億3,871万円	61.5%	128,896円	79,313円	290,994円	179,056円	

※ 市民一人当たり及び一世帯当たりの市税負担額・市税納付額については、市税負担の状況を客観的視点から捉えるため、市税を令和7年9月30日現在の住民基本台帳人口及び世帯数で除して算出した金額です。市税には法人・事業所等に係る税も含まれていますので、実際の一般家庭の平均負担額とは異なります。

8. 市債（借金）及び一時借入金の状況

市債（借金）については、三豊市が建設事業を実施するに当たっての貴重な財源となっていますが、その借入れに当たっては将来の財政負担とならないよう特段の注意を払うとともに、経費の節減や事業の見直しを行い、市債の抑制に努めていきます。

<一般会計>

（令和7年9月30日現在）

目的区分	市債（長期借入金）現在高	目的区分	市債（長期借入金）現在高	市民一人当たり 市債及び一時借入金現在高
総 務 債	37億3,334万9千円	公営住宅債	114万円	47万5千円 ※令和7年9月30日現在 住民基本台帳人口 59,747人
民 生 債	11億2,666万9千円	消 防 債	9億9,158万2千円	
衛 生 債	24億8,563万4千円	教 育 債	60億3,324万3千円	
労 働 債	—	災害復旧債	—	
農林水産債	5億8,872万7千円	そ の 他	80億9,820万1千円	
商 工 債	4,087万2千円	合 計	284億596万7千円	
土 木 債	53億655万円	一時借入金	—	

<特別会計及び企業会計>

（令和7年9月30日現在）

会 計 名	市債（長期借入金）現在高	一時借入金
国 民 健 康 保 険 事 業	—	—
国 民 健 康 保 険 診 療 所 事 業	3,689万9千円	—
後期高齢者医療事業	—	—
介 護 保 険 事 業	—	—
介 護 サ ー ビ ス 事 業	—	—
浄化槽整備推進事業	3億4,809万2千円	—
港 湾 整 備 事 業	—	—
国道用地先行取得事業	3億1,691万3千円	—
病 院 事 業	41億6,660万8千円	—
集 落 排 水 事 業	2億5,162万1千円	—
合 計	48億6,851万2千円	—

9. 市有財産の状況（企業会計を除く）

市が所有している財産（企業会計を除く）には、「公有財産」、「物品」、「債権」及び「基金」の4種類があります。今回の公表では、市の貯金にあたる「基金」についてお知らせします。市民の皆さん共有の貴重な財産であるため、適正な管理と効果的な運用に努めていきます。

○基金（貯金）

<一般会計>

（令和7年9月30日現在）

区 分	基金（貯金）現在高	市民一人当たり基金（貯金）現在高
積 立 基 金	165億9,808万9千円	27万8千円 ※令和7年9月30日現在 住民基本台帳人口 59,747人
財 政 調 整 基 金	50億8,526万7千円	
減 債 基 金	25億3,351万6千円	
特 定 目 的 基 金	89億7,930万6千円	
定 額 運 用 基 金	—	
合 計	165億9,808万9千円	

<特別会計>

（令和7年9月30日現在）

会 計 名	基金（貯金）現在高
国 民 健 康 保 険 事 業	4億1,289万6千円
国 民 健 康 保 険 診 療 所 事 業	1,469万8千円
介 護 保 険 事 業	12億3,732万8千円
介 護 サ ー ビ ス 事 業	413万8千円
集 落 排 水 事 業	—
浄 化 槽 整 備 推 進 事 業	—
港 湾 整 備 事 業	2億7,236万3千円
国 道 用 地 先 行 取 得 事 業	—
合 計	19億4,142万3千円