

## 令和5年度三豊市財政事情の公表について（上半期）

「地方自治法第243条の3第1項」及び「三豊市財政事情の作成及び公表に関する条例」に基づき、令和5年度上半期の財政事情を公表します。

この財政事情は、一般会計、特別会計及び企業会計の令和4年度決算状況と、令和5年9月30日現在の収支状況等について、市民の皆様のご理解をいただき、今後の三豊市政発展にご協力をお願いするために公表しています。

令和5年11月30日  
三豊市政策部財政経営課

令和5年度上半期

令和5年4月～令和5年9月

# 三豊市財政事情





# 目 次

## 令和4年度決算の状況

- 1. 会計別決算の状況 . . . . . 1
- 2. 一般会計の決算状況 . . . . . 3
- 3. 市税負担の状況 . . . . . 8
- 4. 市債(借金)及び一時借入金の状況 . . . . . 9
- 5. 市有財産の状況 . . . . . 10
- 6. 地方消費税交付金の状況 . . . . . 12

## 令和5年度上半期の収支状況等

- 1. 一般会計予算の状況 . . . . . 13
- 2. 特別会計予算の状況 . . . . . 15
- 3. 企業会計予算の状況 . . . . . 16
- 4. 一般会計予算の執行状況 . . . . . 17
- 5. 特別会計予算の執行状況 . . . . . 19
- 6. 企業会計予算の執行状況 . . . . . 20
- 7. 市税負担の状況 . . . . . 21
- 8. 市債(借金)及び一時借入金の状況 . . . . . 22
- 9. 市有財産の状況 . . . . . 23

# 令和4年度決算の状況



# 1. 令和4年度会計別決算の状況

<一般会計及び特別会計>

(令和4年度出納閉鎖後)

区分 会計名	歳入総額 (A)	歳出総額 (B)	歳入歳出差引額 (A)-(B) (C)	翌年度へ繰り 越すべき財源 (D)	実質収支額 (C)-(D)	説明
一般会計	360億7,351万6千円	355億155万5千円	5億7,196万1千円	1億9,605万円	3億7,591万1千円	
特別会計	176億4,391万3千円	168億9,582万6千円	7億4,808万6千円	812万6千円	7億3,996万円	
国民健康保険事業	77億1,688万6千円	74億4,421万7千円	2億7,266万9千円		2億7,266万9千円	国民健康保険（自営業者等が加入する健康保険）に関する業務を行い、主に加入者の保険料（国保税）、国からの負担金及び補助金等で賄われます。
国民健康保険 診療所事業	1億4,111万3千円	1億3,398万1千円	713万2千円		713万2千円	へき地医療の充実を図るため市内3ヶ所の診療所（財田・志々島・粟島）の運営を行い、主に診療に係る収入（診療報酬）で賄われます。
後期高齢者 医療事業	11億4,185万8千円	11億4,025万4千円	160万4千円		160万4千円	後期高齢者医療制度における各種申請や届出の受付、保険料の徴収等の窓口業務を行い、主に保険料、県・市からの負担金等で賄われます。
介護保険事業	79億8,123万4千円	75億2,334万2千円	4億5,789万1千円		4億5,789万1千円	介護保険制度（加齢に起因する病気等により介護を要する場合に一定の給付が行われる保険制度）に関する業務を行い、主に被保険者からの介護保険料、国・県・市からの負担金等で賄われます。
介護サービス事業	7,942万5千円	7,942万5千円				介護保険制度に係る要介護者に対して各種介護サービスを行い、主にサービス利用料及び介護保険給付費で賄われます。
集落排水事業	1億7,203万3千円	1億6,390万7千円	812万6千円	812万6千円		市内6地区の集落排水（生活排水処理）施設の維持管理を行い、主に施設使用料で賄われます。
浄化槽整備 推進事業	2億1,537万4千円	2億1,530万5千円	6万9千円		6万9千円	市内2地区の合併浄化槽（生活排水処理）施設の維持管理を行い、主に施設使用料で賄われます。
港湾整備事業	2,318万4千円	2,259万円	59万4千円		59万4千円	詫間港における荷役施設・貯木施設等の維持管理を行い、主に施設使用料で賄われます。
国道用地先行取得 事業	1億7,280万2千円	1億7,280万2千円				国道の用地取得等を行い、主に起債で賄われています。
合計	537億1,743万円	523億9,738万2千円	13億2,004万7千円	2億417万6千円	11億1,587万1千円	

※記載金額は千円未満を切り捨てて表示しているため、差引額及び合計額が合わない場合があります。

<企業会計>

(令和4年度出納閉鎖後)

企業会計名		区 分	収 入	支 出	収支差引額	説 明
病 院 事 業	み と よ 市 民 病 院	収益的収支	20億1,591万9千円	21億803万9千円	▲ 9,212万円	公立病院として地域における医療・保健・福祉の充実を図るため、市内2ヶ所の病院の運営を行い、主に診療に係る収入（診療報酬）で賄われます。みとよ市民病院は詫間町、西香川病院は高瀬町にあります。
		資本的収支	7億9,993万8千円	9億6,410万1千円	▲ 1億6,416万3千円	
	西 香 川 病 院	収益的収支	2億1,849万8千円	1億8,187万7千円	3,662万1千円	
		資本的収支	8,111万7千円	1億1,966万3千円	▲ 3,854万6千円	

## 2. 令和4年度一般会計の決算状況

<歳入>

(令和4年度出納閉鎖後)

区分	年度	令和4年度	構成比 (%)	令和3年度	構成比 (%)	増 減	説 明
市 税		77億5,651万7千円	21.5	77億3,413万5千円	19.7	2,238万2千円	市民の皆さんや事業所から納めていただく税金（市民税、固定資産税、軽自動車税など）です。
地 方 譲 与 税		3億2,054万2千円	0.9	3億2,494万7千円	0.8	▲ 440万5千円	国税のうち、本来地方公共団体の財源となるべきものについて国から譲与されるお金（自動車重量譲与税、地方揮発油譲与税など）です。
各 種 交 付 金		18億8,874万1千円	5.1	19億5,646万9千円	4.9	▲ 6,772万8千円	国・県からの交付金（地方特例交付金、ゴルフ場利用税交付金、環境性能割交付金、地方消費税交付金、利子割交付金など）です。
地 方 交 付 税		116億7,356万4千円	32.4	118億6,187万9千円	30.2	▲ 1億8,831万5千円	地方公共団体間の財政力の不均衡を調整し、どの地域に住む住民にも一定水準の行政サービスを提供できるよう、財源を保障するために国から交付されるお金です。
分担金及び負担金		1億8,391万8千円	0.5	1億8,467万8千円	0.5	▲ 76万円	事業実施に伴う受益者からの分担金などです。
使用料及び手数料		3億7,800万8千円	1.1	3億8,772万5千円	1.0	▲ 971万7千円	市有施設の使用料や各種証明等の手数料です。
国 庫 支 出 金		48億252万7千円	13.3	58億2,519万2千円	14.8	▲ 10億2,266万5千円	国から特定の事務事業のために交付される補助金や委託金などです。
県 支 出 金		20億7,458万9千円	5.8	19億3,096万7千円	4.9	1億4,362万2千円	県から特定の事務事業のために交付される補助金や委託金などです。
財 産 収 入		1億8,463万7千円	0.5	1億6,413万4千円	0.4	2,050万3千円	市有財産の運用や売却などによる収入です。
寄 附 金		9億6,941万4千円	2.7	9億9,966万7千円	2.5	▲ 3,025万3千円	個人または法人からの寄附金です。
繰 入 金		20億1,262万3千円	5.6	21億267万4千円	5.3	▲ 9,005万1千円	市の基金（貯金）及び他会計から繰り入れるお金です。
繰 越 金		12億2,863万2千円	3.4	14億4,615万7千円	3.7	▲ 2億1,752万5千円	前年度の決算に伴い生じる繰越金です。
諸 収 入		8億490万4千円	2.2	8億9,739万8千円	2.3	▲ 9,249万4千円	延滞金、貸付金元利収入、雑入などです。
市 債		17億9,490万円	5.0	35億2,510万円	9.0	▲ 17億3,020万円	道路整備や公共施設整備などを行うための資金として調達する長期借入金です。
合 計		360億7,351万6千円	100.0	393億4,112万2千円	100.0	▲ 32億6,760万6千円	



<歳出（目的別）>

（令和4年度出納閉鎖後）

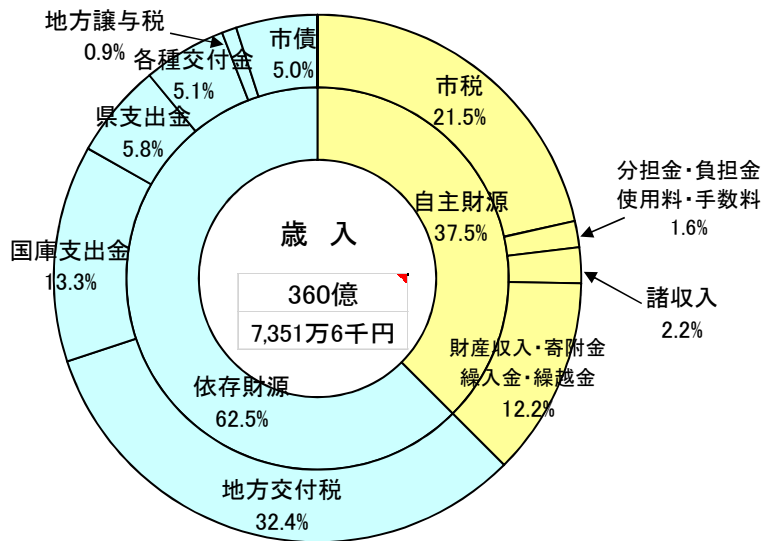
区分	年度	令和4年度	構成比 (%)	令和3年度	構成比 (%)	増 減	説 明
議 会 費		2億6,320万5千円	0.7	2億5,561万5千円	0.7	759万円	議会活動に係る経費です。
総 務 費		58億4,912万7千円	16.5	63億7,564万円	16.7	▲ 5億2,651万3千円	市役所の管理的経費、徴税、戸籍、選挙、自治会などに係る経費です。
民 生 費		109億8,980万3千円	31.0	114億1,703万5千円	30.0	▲ 4億2,723万2千円	福祉（高齢者・障害者・児童など）、生活保護などに係る経費です。
衛 生 費		38億528万2千円	10.7	48億8,960万5千円	12.8	▲ 10億8,432万3千円	保健衛生、環境保全、ごみ・し尿処理などに係る経費です。
労 働 費		1,527万5千円	0.0	1,531万円	0.1	▲ 3万5千円	労働者対策に係る経費です。
農 林 水 産 業 費		14億7,635万5千円	4.2	13億313万2千円	3.4	1億7,322万3千円	農林水産業の振興などに係る経費です。
商 工 費		3億6,069万8千円	1.0	4億4,758万3千円	1.2	▲ 8,688万5千円	商工業の振興、観光振興などに係る経費です。
土 木 費		23億3,165万6千円	6.5	23億6,323万8千円	6.2	▲ 3,158万2千円	道路・河川・港湾・公園・市営住宅の維持管理などに係る経費です。
消 防 費		14億972万4千円	4.0	14億9,424万8千円	3.9	▲ 8,452万4千円	消防・防災活動に係る経費です。
教 育 費		49億2,200万7千円	13.9	53億8,336万9千円	14.1	▲ 4億6,136万2千円	学校教育（幼稚園・小中学校）、社会教育（公民館活動・図書館）、保健体育（給食・体育施設）などに係る経費です。
災 害 復 旧 費			0.0		0.0		台風などにより災害を受けた道路や農業用施設などを復旧するための経費です。
公 債 費		40億7,044万7千円	11.5	41億5,969万5千円	10.9	▲ 8,924万8千円	市債（借金）の毎年の償還金です。
諸 支 出 金		797万6千円	0.0	802万円	0.0	▲ 4万4千円	香川県中部広域競艇事業組合への負担金を計上しています。
合 計		355億155万5千円	100.0	381億1,249万円	100.0	▲ 26億1,093万5千円	

<歳出（性質別）>

（令和4年度出納閉鎖後）

区分	年度	令和4年度	構成比 (%)	令和3年度	構成比 (%)	増 減	説 明
人 件 費		67億3,704万3千円	19.0	67億598万6千円	17.6	3,105万7千円	市議会議員、各種委員、特別職及び職員の給与など人に係る経費です。
物 件 費		56億4,895万6千円	15.9	55億4,697万6千円	14.6	1億198万円	旅費、需用費（光熱水費、修繕料など）、委託料、役務費など物に係る経費です。
維 持 補 修 費		2億2,663万5千円	0.6	2億4,838万7千円	0.6	▲ 2,175万2千円	道路や学校など公共施設の維持補修に係る経費です。
扶 助 費		53億9,446万円	15.2	59億2,438万9千円	15.5	▲ 5億2,992万9千円	法令等に基づき支出される生活保護費、医療給付費、子ども手当、児童手当などの経費です。
補 助 費 等		45億4,943万1千円	12.8	40億8,120万1千円	10.7	4億6,823万円	各種団体への負担金や補助金など金銭給付的性質に係る経費です。
公 債 費		40億7,044万7千円	11.5	41億5,969万5千円	10.9	▲ 8,924万8千円	市債（借金）の毎年の償還金です。
積 立 金		15億4,939万7千円	4.4	24億4,237万4千円	6.4	▲ 8億9,297万7千円	基金（貯金）への積立金です。財源の余裕がある場合や財政運営を計画的に行うために積み立てます。
投資及び出資金			0.0	9億5,320万円	2.5	▲ 9億5,320万円	各種団体や公営企業会計などへの出資金です。
貸 付 金		2億5,834万円	0.7	3億4,075万円	0.9	▲ 8,241万円	福祉増進や地域振興を図るため現金の貸付を行うための経費です。
繰 出 金		33億432万円	9.3	33億3,718万4千円	8.8	▲ 3,286万4千円	特別会計などへ支出する経費です。
普通建設事業費		37億6,252万6千円	10.6	43億7,234万8千円	11.5	▲ 6億982万2千円	道路や学校など公共施設の建設や改修に係る経費です。
補助事業		11億2,503万7千円	3.2	12億1,940万8千円	3.2	▲ 9,437万1千円	普通建設事業費のうち、国の補助を受けて実施する経費です。
県営事業負担金		2億452万9千円	0.6	2億1,287万円	0.6	▲ 834万1千円	普通建設事業費のうち、県が行う事業に対して負担する経費です。
単 独 事 業		24億3,296万円	6.8	29億4,007万円	7.7	▲ 5億711万円	普通建設事業費のうち、県単独の補助を受けて実施する経費と、市単独で実施する経費です。
災害復旧事業費			0.0		0.0		台風などにより災害を受けた道路や農業用施設などを復旧するための経費です。
合 計		355億155万5千円	100.0	381億1,249万円	100.0	▲ 26億1,093万5千円	

# 令和4年度一般会計歳入歳出別決算状況

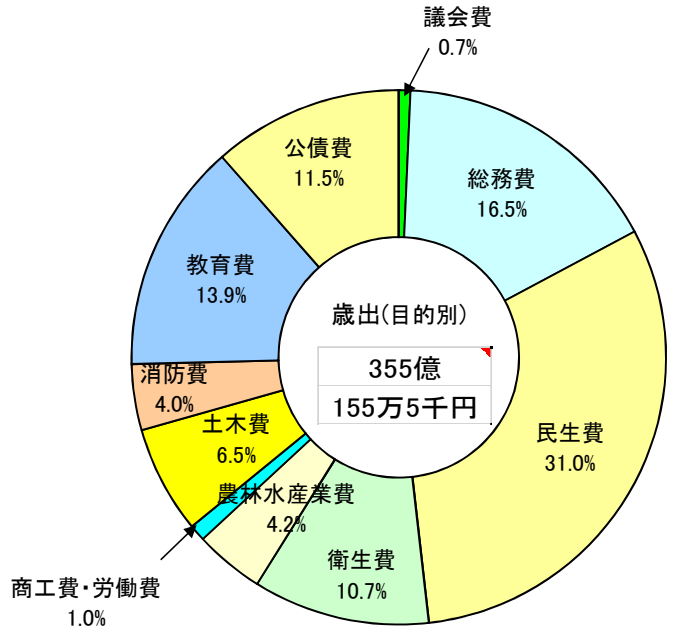
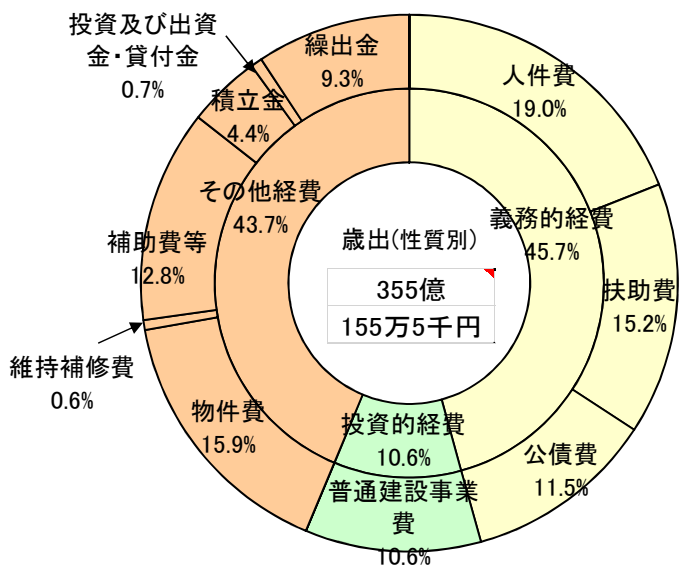


市民一人当たりの歳出決算額

A: 令和4年度歳出決算額 355億155万5千円

B: 令和5年3月31日現在の住民基本台帳人口 61,980人

A/B ≒ 57万3千円



◆令和4年度の市の予算はこのように使われました◆

令和4年度に実施した主な事業を目的別の分類により紹介します。

総務費	
情報システム管理事業	2億6,827万4千円
三豊ベーシックインフラ整備事業	2億557万4千円
コミュニティバス運行事業	1億8,453万5千円
公有財産管理事業	1億6,480万1千円
定住促進事業	1億3,929万8千円
戸籍住民基本台帳事業	1億248万2千円
まちづくり活動推進補助事業	7,643万円
自治会振興費	7,144万5千円
企業立地促進事業	6,569万2千円

民生費	
児童手当支給事業	8億3,037万2千円
住民税非課税世帯等に対する臨時特別給付金支給事業	4億9,177万6千円
生活保護扶助費	4億8,113万5千円
保育所総務管理事業	4億2,555万6千円
子どものための教育・保育給付費（保育給付費）	3億9,477万9千円
電力・ガス・食料品等価格高騰緊急支援給付金支給事業	2億9,647万2千円
放課後児童クラブ運営事業	2億3,409万5千円

衛生費	
塵芥処理事業	5億9,814万8千円
新型コロナワクチン接種事業	4億1,831万5千円
し尿処理事業	2億240万2千円
水と緑の美しいまちづくり事業	1億9,920万7千円
予防接種事業	1億6,928万4千円
保健衛生費一般事業	9,935万7千円
健康増進事業	9,777万7千円

農林水産業費	
多面的機能支払事業	1億9,511万3千円
単県土地改良事業	9,258万3千円
農業総務一般管理事業	8,661万2千円
中山間地域等直接支払事業	8,617万1千円
県営ため池等整備事業	8,160万7千円
農業振興関係 単独県費補助事業	8,017万4千円
市単独補助土地改良事業	7,619万7千円

商工費	
商工振興事業	2億1,359万5千円
観光振興事業	5,670万5千円

土木費	
道路橋りょう国庫補助事業	6億490万4千円
市道維持管理事業	4億6,933万3千円
市単独道路橋梁新設改良事業	2億6,033万円
市道舗装整備事業	1億9,018万1千円
市管理河川維持事業	1億4,275万3千円
住宅管理事業	7,025万7千円

消防費	
三観広域負担金事業	10億4,948万4千円
消防施設一般経費	1億7,010万1千円
消防一般費	1億1,565万3千円

教育費	
小学校総務管理事業	5億7,578万4千円
宝山湖公園管理運営事業	4億8,433万1千円
中学校総務管理事業	2億3,173万円
幼稚園総務管理事業	2億2,751万2千円
南部学校給食センター運営事業	1億8,658万3千円
社会教育施設管理事業	1億6,391万円
南部学校給食センター給食事業	1億6,212万5千円



▲三豊市宝山湖公園（宝山湖公園管理運営事業）

### 3. 令和4年度市税負担の状況

(令和4年度出納閉鎖後)

区 分	市 全 体 (現年課税額)			市民一人当たり		一世帯当たり		備 考
	調定額 ①	収入済額 ②	徴収率 ②÷①×100	市税負担額 (①÷人口)	市税納付額 (②÷人口)	市税負担額 (①÷世帯数)	市税納付額 (②÷世帯数)	
普 通 税	77億4,564万9千円	76億9,072万6千円	99.3%	124,970円	124,084円	294,802円	292,712円	※令和5年3月31日現在 住民基本台帳人口 61,980 人  世帯数 26,274 世帯
市 民 税	33億4,009万円	33億1,821万5千円	99.3%	53,890円	53,537円	127,125円	126,293円	
固定資産税	37億3,277万8千円	37億357万3千円	99.2%	60,226円	59,754円	142,071円	140,960円	
軽自動車税	2億9,182万2千円	2億8,797万9千円	98.7%	4,708円	4,646円	11,107円	10,961円	
市たばこ税	3億8,095万9千円	3億8,095万9千円	100.0%	6,147円	6,147円	14,499円	14,498円	
目 的 税	27万9千円	27万9千円	100.0%	5円	5円	11円	11円	
入 湯 税	27万9千円	27万9千円	100.0%	5円	5円	11円	11円	
合 計	77億4,592万8千円	76億9,100万5千円	99.3%	124,975円	124,088円	294,813円	292,723円	

※ 市民一人当たり及び一世帯当たりの市税負担額・市税納付額については、市税の状況を客観的視点から捉えるため、市税を令和5年3月31日現在の住民基本台帳人口及び世帯数で除して算出した金額です。市税には法人・事業所等に係る税も含まれていますので、実際の一般家庭の平均負担額とは異なります。

#### 4. 市債（借金）及び一時借入金の状況

市債（借金）については、三豊市が建設事業を実施するに当たっての貴重な財源となっておりますが、その借入れに当たっては将来の財政負担とならないよう特段の注意を払うとともに、経費の節減や事業の見直しを行い、市債の抑制に努めます。

##### <一般会計>

（令和4年度出納閉鎖後）

目的区分	市債（長期借入金）現在高	目的区分	市債（長期借入金）現在高	市民一人当たり 市債及び一時借入金現在高
総務債	46億5,435万1千円	公営住宅債	2,719万8千円	<b>51万6千円</b>  ※令和5年3月31日現在 住民基本台帳人口 61,980人
民生債	8億3,829万円	消防債	9億1,830万円	
衛生債	31億1,949万5千円	教育債	65億4,292万7千円	
労働債	—	災害復旧債	1,626万円	
農林水産債	4億9,741万2千円	その他	110億4,329万7千円	
商工債	3,320万円	合計	319億8,492万7千円	
土木債	42億9,419万4千円	一時借入金	—	

##### <特別会計及び企業会計>

（令和4年度出納閉鎖後）

会計名	市債（長期借入金）現在高	一時借入金
国民健康保険事業	—	—
国民健康保険 診療所事業	7,192万円	—
後期高齢者医療事業	—	—
介護保険事業	—	—
介護サービス事業	—	—
集落排水事業	3億8,826万4千円	—
浄化槽整備推進事業	4億9,456万8千円	—
港湾整備事業	—	—
国道用地先行取得事業	1億6,482万6千円	—
水道事業	—	—
病院事業	45億9,800万4千円	—
合計	57億1,758万3千円	—

※記載金額は千円未満を切り捨てて表示しているため、差引額及び合計額が合わない場合があります。

## 5. 市有財産の状況（企業会計を除く）

市が所有している財産（企業会計を除く）には、「基金」、「公有財産」、「物品」及び「債権」の4種類があります。これらは、市民の皆さん共有の貴重な財産であるため、適正な管理と効果的な運用に努めます。

### ○基金(貯金)

#### <一般会計>

（令和4年度出納閉鎖後）

区 分	基金（貯金）現在高	市民一人当たり基金（貯金）現在高
積立基金	192億9,920万円	<b>32万9千円</b> ※令和5年3月31日現在 住民基本台帳人口 61,980人
財政調整基金	62億6,803万7千円	
減債基金	31億352万5千円	
特定目的基金	99億2,763万8千円	
定額運用基金	11億1,872万4千円	
合 計	204億1,792万4千円	

#### <特別会計>

（令和4年度出納閉鎖後）

会 計 名	基金（貯金）現在高
国民健康保険事業	1億6,123万7千円
国民健康保険 診療所事業	1,037万8千円
後期高齢者医療事業	—
介護保険事業	7億7,475万円
介護サービス事業	412万6千円
集落排水事業	—
浄化槽整備推進事業	—
港湾整備事業	2億5,580万7千円
国道用地先行取得事業	—
合 計	12億629万8千円

○公有財産 (令和4年度出納閉鎖後)

区 分		現 在 高
不動産	土 地	898万6千㎡
	建 物	36万1千㎡
動 産	船 舶	1 隻
	浮 棧 橋	10 基
	クレーン	2 基
無 体 財 産 権		2 件
有 価 証 券		2,600万円
出 資 に よ る 権 利		1億8,416万3千円

○物品 (令和4年度出納閉鎖後)

区 分	現 在 高
車 両	281 台
そ の 他 重 要 物 品	499 点

○債権 (令和4年度出納閉鎖後)

区 分	現 在 高
各 種 貸 付 金	6,867万7千円



## 6.地方消費税交付金の状況

令和元年10月1日から消費税率が10%へ引き上げられたことに伴い、地方消費税交付金の増収分については、その用途を明確化し、社会保障施策に要する経費に充てるものとされています。

令和4年度三豊市一般会計決算における社会保障施策経費への充当状況については、下記のとおりです。

(歳入)

・地方消費税交付金（社会保障財源化分） 868,388千円

(歳出)

・社会保障4経費その他社会保障施策に要した経費 8,892,248千円

(単位：千円)

区 分		事業費	財 源 内 訳		
			特定財源	一 般 財 源	
				地方消費税交付金 (社会保障財源化分)	その他
社会福祉	障害者福祉費	1,306,895	936,551	57,577	312,767
	高齢者福祉費	159,927	48,376	17,343	94,208
	児童福祉費	2,069,978	1,214,458	133,006	722,514
	母子福祉費	9,869	6,442	533	2,894
	生活保護費	481,766	360,434	18,863	102,469
社会保険	国民健康保険事業	681,346	302,784	58,854	319,708
	介護保険事業	1,118,798	64,218	163,954	890,626
	後期高齢者医療事業	1,265,078	185,606	167,823	911,649
保険衛生	障害者福祉費	257,736	117,011	21,878	118,847
	母子福祉費	58,303	4,923	8,299	45,081
	健康増進対策費	0		0	0
	疾病予防対策費	84,622	3,351	12,635	68,636
	医療費	1,397,930	62,457	207,623	1,127,850
合 計		8,892,248	3,306,611	868,388	4,717,249

※社会保障関係費には、事務費等も一部含まれていますが、地方消費税交付金の増収分は、事務費や人件費には充てないこととされています。

※社会保障関係費は、扶助費・繰出金を含む事業を計上しています。

# 令和5年度上半期の収支状況等



# 1. 令和5年度一般会計予算の状況

<歳入>

(令和5年9月30日現在)

区 分	当初予算額 ①	前年度から の繰越額 ②	補正予算額 ③		現計予算額 ①+②+③	説 明
			上半期 (4~9月)	下半期 (10~3月)		
市 税	76億6,092万5千円				76億6,092万5千円	市民の皆さんや事業所から納めていただく税金（市民税、固定資産税、軽自動車税、市たばこ税、入湯税）です。
地方譲与税	3億1,600万円				3億1,600万円	国税のうち、本来地方公共団体の財源となるべきものについて国から譲与されるお金（自動車重量譲与税、地方揮発油譲与税など）です。
各種交付金	19億6,900万円		470万8千円	470万8千円	19億7,370万8千円	国・県からの交付金（地方特例交付金、ゴルフ場利用税交付金、環境性能割交付金、地方消費税交付金、利子割交付金など）です。
地方交付税	111億円		2億7,600万6千円	2億7,600万6千円	113億7,600万6千円	地方公共団体間の財政力の不均衡を調整し、どの地域に住む住民にも一定水準の行政サービスを提供できるよう、財源を保障するために国から交付されるお金です。
分担金及び負担金	1億9,654万2千円	538万2千円	▲ 26万5千円	▲ 26万5千円	2億1,655万9千円	事業実施に伴う受益者からの分担金などです。
使用料及び手数料	4億596万9千円				4億596万9千円	市有施設の使用料や各種証明等の手数料です。
国庫支出金	26億7,552万3千円	1億505万円	8億9万9千円	8億9万9千円	35億8,067万2千円	国から特定の事務事業のために交付される補助金や委託金などです。
県支出金	22億1,003万8千円	4,903万4千円	4,483万3千円	4,483万3千円	23億390万5千円	県から特定の事務事業のために交付される補助金や委託金などです。
財産収入	1億4,456万3千円		161万2千円	161万2千円	1億4,617万5千円	市有財産の運用や売却などによる収入です。
寄附金	10億5,005万円		34万円	34万円	10億5,039万円	個人または法人からの寄附金です。
繰入金	31億831万9千円	2,649万8千円	▲ 4億729万2千円	▲ 4億729万2千円	27億2,752万5千円	市の基金（貯金）及び他会計から繰り入れるお金です。
繰越金	5,000万円	1億9,605万円	3億2,591万1千円	3億2,591万1千円	5億7,196万1千円	前年度の決算に伴い生じる繰越金です。
諸収入	6億9,757万1千円		3億3,322万8千円	3億3,322万8千円	10億3,079万9千円	延滞金、貸付金元利収入、雑入などです。
市 債	25億8,550万円	2億3,980万円	3億5,540万円	3億5,540万円	31億8,070万円	道路整備や公共施設整備などを行うための資金として調達する長期借入金（借金）です。
合 計	341億7,000万円	6億2,181万4千円	17億3,458万円	17億3,458万円	365億2,639万4千円	

<歳出>

(令和5年9月30日現在)

区 分	当初予算額 ①	前年度からの 繰越額 ②	補正予算額 ③		予備費充用額 ④		現計予算額 ①+②+③+④	説 明
			上半期 (4~9月)	下半期 (10~3月)	上半期 (4~9月)	下半期 (10~3月)		
議 会 費	2億6,926万1千円		55万円	55万円			2億6,981万1千円	議会活動に係る経費です。
総 務 費	51億8,734万2千円		4億1,273万円	4億1,273万円	1,071万4千円	1,071万4千円	56億1,078万6千円	市役所の管理的経費、徴税、戸籍、選挙、自治会などに係る経費です。
民 生 費	106億4,047万1千円	891万7千円	3億1,716万4千円	3億1,716万4千円			109億6,655万2千円	福祉（高齢者・障害者・児童など）、生活保護などに係る経費です。
衛 生 費	34億1,253万8千円	1億6,124万円	2億1,973万7千円	2億1,973万7千円			37億9,351万5千円	保健衛生、環境保全、ごみ・し尿処理などに係る経費です。
労 働 費	1,527万2千円						1,527万2千円	労働者対策に係る経費です。
農林水産業費	14億5,079万1千円	8,187万9千円	5,277万5千円	5,277万5千円	495万9千円	495万9千円	15億9,040万4千円	農林水産業の振興などに係る経費です。
商 工 費	1億8,120万1千円	2,050万円	9,252万4千円	9,252万4千円			2億9,422万5千円	商工業の振興、観光振興などに係る経費です。
土 木 費	23億4,959万9千円	1億7,265万1千円	2億5,960万8千円	2億5,960万8千円	36万3千円	36万3千円	27億8,222万1千円	道路・河川・港湾・公園・市営住宅の維持管理などに係る経費です。
消 防 費	16億1,609万9千円	3,032万5千円	1,641万5千円	1,641万5千円	312万7千円	312万7千円	16億6,596万6千円	消防・防災活動に係る経費です。
教 育 費	51億1,987万2千円	1億4,630万2千円	3億6,307万7千円	3億6,307万7千円			56億2,925万1千円	学校教育（幼稚園・小中学校）、社会教育（公民館活動・図書館）、保健体育（給食・体育施設）などに係る経費です。
災 害 復 旧 費								台風などにより災害を受けた道路や農業用施設などを復旧するための経費です。
公 債 費	38億6,987万3千円						38億6,987万3千円	市債（借金）の毎年の償還金です。
諸 支 出 金	768万1千円						768万1千円	香川県中部広域競艇事業組合への負担金を計上しています。
予 備 費	5,000万円				▲ 1,916万3千円	▲ 1,916万3千円	3,083万7千円	
合 計	341億7,000万円	6億2,181万4千円	17億3,458万円	17億3,458万円			365億2,639万4千円	

## 2. 令和5年度特別会計予算の状況

(令和5年9月30日現在)

特別会計名	当初予算額 ①	前年度からの 繰越額 ②	補正予算額 ③		現計予算額 ①+②+③	説 明
			上半期 (4~9月)	下半期 (10~3月)		
国民健康保険事業	75億4,700万円		2億7,229万8千円	2億7,229万8千円	78億1,929万8千円	国民健康保険（自営業者等が加入する健康保険）に関する業務を行い、主に加入者の保険料（国保税）、国からの負担金及び補助金等で賄われています。
国民健康保険 診療所事業	1億5,200万円		713万1千円	713万1千円	1億5,913万1千円	へき地医療の充実を図るため市内3ヶ所の診療所（財田・志々島・粟島）の運営を行い、主に診療に係る収入（診療報酬）で賄われています。
後期高齢者医療事業	12億2,800万円		▲ 132万7千円	▲ 132万7千円	12億2,667万3千円	後期高齢者医療制度における各種申請や届出の受付、保険料の徴収等の窓口業務を行い、主に被保険者からの保険料、県・市からの負担金等で賄われています。
介護保険事業	75億6,300万円		4億6,081万2千円	4億6,081万2千円	80億2,381万2千円	介護保険（加齢に起因する病気等により介護を要する場合に一定の給付が行われる保険制度）に関する業務を行い、主に被保険者からの介護保険料、国・県・市からの負担金等で賄われています。
介護サービス事業	8,500万円				8,500万円	介護保険制度に係る要介護者に対して各種介護サービスを行い、主にサービス利用料及び介護保険給付費で賄われています。
集落排水事業	2億500万円	2,831万7千円			2億3,331万7千円	市内6地区の集落排水（生活排水処理）施設の維持管理を行い、主に施設使用料で賄われています。
浄化槽整備推進事業	2億2,500万円				2億2,500万円	市内2地区の合併浄化槽（生活排水処理）施設の維持管理を行い、主に施設使用料で賄われています。
港湾整備事業	2,300万円		▲ 35万7千円	▲ 35万7千円	2,264万3千円	詫間港における荷役施設・貯木施設等の維持管理を行い、主に施設使用料で賄われています。
国道用地先行取得事業	4億500万円		▲ 193万5千円	▲ 193万5千円	4億306万5千円	国道の用地取得等を行い、主に起債で賄われています。
合 計	174億3,300万円	2,831万7千円	7億3,662万2千円	7億3,662万2千円	181億9,793万9千円	

### 3. 令和5年度企業会計予算の状況

(令和5年9月30日現在)

企業会計名	区分	当初予算額 ①	前年度からの繰越額 ②	補正予算額 ③		現計予算額 ①+②+③	説明	
				上半期 (4~9月)	下半期 (10~3月)			
病院事業	みとよ市民病院	収益的収入	22億9,600万円				22億9,600万円	公立病院として地域における医療・保健・福祉の充実を図るため市内2ヶ所の病院の運営を行い、主に診療に係る収入（診療報酬）で賄われます。みとよ市民病院は詫間町、西香川病院は高瀬町にあります。
		収益的支出	22億9,600万円				22億9,600万円	
		資本的収入	4,368万8千円	2,820万円			7,188万8千円	
		資本的支出	8,284万9千円	1,855万円			1億139万9千円	
	西香川病院	収益的収入	2億1,822万8千円				2億1,822万8千円	
		収益的支出	2億1,822万8千円				2億1,822万8千円	
		資本的収入	3,008万円				3,008万円	
		資本的支出	7,504万1千円				7,504万1千円	

#### 4. 令和5年度一般会計予算の執行状況

※( )内は、前年度からの繰越事業費について内書きしたものです。

<歳入>

(令和5年9月30日現在)

区 分	現計予算額 ①	収入済額 ②		予算残額 ①-②	収入率 ②÷①×100
		上半期 (4~9月)	下半期 (10~3月)		
市 税	76億6,092万5千円	51億3,211万5千円	51億3,211万5千円	25億2,881万円	67.0%
地 方 譲 与 税	3億1,600万円	8,497万9千円	8,497万9千円	2億3,102万1千円	26.9%
各 種 交 付 金	19億7,370万8千円	10億501万8千円	10億501万8千円	9億6,869万円	50.9%
地 方 交 付 税	113億7,600万6千円	77億8,576万3千円	77億8,576万3千円	35億9,024万3千円	68.4%
分担金及び負担金	(538万2千円) 2億165万9千円	(128万4千円) 6,311万6千円	(128万4千円) 6,311万6千円	(409万8千円) 1億3,854万3千円	(23.9%) 31.3%
使用料及び手数料	4億596万9千円	1億7,888万2千円	1億7,888万2千円	2億2,708万7千円	44.1%
国 庫 支 出 金	(1億505万円) 35億8,067万2千円	(2,000万円) 9億6,198万1千円	(2,000万円) 9億6,198万1千円	(8,505万円) 26億1,869万1千円	(19.0%) 26.9%
県 支 出 金	(4,903万4千円) 23億390万5千円	(1,828万4千円) 3億1,405万1千円	(1,828万4千円) 3億1,405万1千円	(3,075万円) 19億8,985万4千円	(37.3%) 13.6%
財 産 収 入	1億4,617万5千円	3,216万9千円	3,216万9千円	1億1,400万6千円	22.0%
寄 附 金	10億5,039万円	2億2,792万5千円	2億2,792万5千円	8億2,246万5千円	21.7%
繰 入 金	(2,649万8千円) 27億2,752万5千円			(2,649万8千円) 27億2,752万5千円	(0.0%) 0.0%
繰 越 金	(1億9,605万円) 5億7,196万1千円	(1億9,605万円) 5億7,196万1千円	(1億9,605万円) 5億7,196万1千円		(100.0%) 100.0%
諸 収 入	10億3,079万9千円	2億2,251万3千円	2億2,251万3千円	8億828万6千円	21.6%
市 債	(2億3,980万円) 31億8,070万円			(2億3,980万円) 31億8,070万円	(0.0%) 0.0%
合 計	(6億2,181万4千円) 365億2,639万4千円	(2億3,561万8千円) 165億8,047万3千円	(2億3,561万8千円) 165億8,047万3千円	(3億8,619万6千円) 199億4,592万1千円	(37.9%) 45.4%

<歳出>

(令和5年9月30日現在)

区 分	現計予算額 ①	支出済額 ②		予算残額 ①-②	執行率 ②÷①×100
		上半期 (4~9月)	下半期 (10~3月)		
議 会 費	2億6,981万1千円	1億4,046万2千円	1億4,046万2千円	1億2,934万9千円	52.1%
総 務 費	56億1,078万6千円	15億5,439万8千円	15億5,439万8千円	40億5,638万8千円	27.7%
民 生 費	(891万7千円) 109億6,655万2千円	(42万4千円) 38億3,878万2千円	(42万4千円) 38億3,878万2千円	(849万3千円) 71億2,777万円	(4.8%) 35.0%
衛 生 費	(1億6,124万円) 37億9,351万5千円	(5,754万2千円) 12億8,987万円	(5,754万2千円) 12億8,987万円	(1億369万8千円) 25億364万5千円	(35.7%) 34.0%
労 働 費	1,527万2千円	1,514万8千円	1,514万8千円	12万4千円	99.2%
農 林 水 産 業 費	(8,187万9千円) 15億9,040万4千円	(3,943万2千円) 4億8,363万3千円	(3,943万2千円) 4億8,363万3千円	(4,244万7千円) 11億677万1千円	(48.2%) 30.4%
商 工 費	(2,050万円) 2億9,422万5千円	(1,900万円) 8,096万円	(1,900万円) 8,096万円	(150万円) 2億1,326万5千円	(92.7%) 27.5%
土 木 費	(1億7,265万1千円) 27億8,222万1千円	(5,835万9千円) 6億780万3千円	(5,835万9千円) 6億780万3千円	(1億1,429万2千円) 21億7,441万8千円	(33.8%) 21.8%
消 防 費	(3,032万5千円) 16億6,596万6千円	(3,002万8千円) 9億2,046万5千円	(3,002万8千円) 9億2,046万5千円	(29万7千円) 7億4,550万1千円	(99.0%) 55.3%
教 育 費	(1億4,630万2千円) 56億2,925万1千円	(9,911万2千円) 20億1,164万4千円	(9,911万2千円) 20億1,164万4千円	(4,719万円) 36億1,760万7千円	(67.7%) 35.7%
災 害 復 旧 費					
公 債 費	38億6,987万3千円	17億8,592万5千円	17億8,592万5千円	20億8,394万8千円	46.1%
諸 支 出 金	768万1千円	388万1千円	388万1千円	380万円	50.5%
予 備 費	3,083万7千円			3,083万7千円	0.0%
合 計	(6億2,181万4千円) 365億2,639万4千円	(3億389万7千円) 127億3,297万1千円	(3億389万7千円) 127億3,297万1千円	(3億1,791万7千円) 237億9,342万3千円	(48.9%) 34.9%



## 5. 令和5年度特別会計予算の執行状況

※( )内は、前年度からの繰越事業費について内書きしたものです。

(令和5年9月30日現在)

特別会計名	区分	現計予算額 ①	収入済額・支出済額 ②		予算残額 ①-②	収入率・執行率 ②÷①×100
			上半期 (4~9月)	下半期 (10~3月)		
国民健康保険事業	歳入	78億1,929万8千円	30億5,627万1千円	30億5,627万1千円	47億6,302万7千円	39.1%
	歳出	78億1,929万8千円	28億380万1千円	28億880万1千円	50億1,049万7千円	35.9%
国民健康保険 診療所事業	歳入	1億5,913万1千円	3,771万8千円	3,771万8千円	1億2,141万3千円	23.7%
	歳出	1億5,913万1千円	5,517万1千円	5,517万1千円	1億396万円	34.7%
後期高齢者医療事業	歳入	12億2,667万3千円	4億3,323万1千円	4億3,323万1千円	7億9,344万2千円	35.3%
	歳出	12億2,667万3千円	2億6,546万7千円	2億6,546万7千円	9億6,120万6千円	21.6%
介護保険事業	歳入	80億2,381万2千円	35億7,205万6千円	35億7,205万6千円	44億5,175万6千円	44.5%
	歳出	80億2,381万2千円	29億7,666万7千円	29億7,666万7千円	50億4,714万5千円	37.1%
介護サービス事業	歳入	8,500万円	2,167万9千円	2,167万9千円	6,332万1千円	25.5%
	歳出	8,500万円	2,309万5千円	2,309万5千円	6,190万5千円	27.2%
集落排水事業	歳入	(2,831万7千円)	(812万6千円)	(812万6千円)	(2,019万1千円)	(28.7%)
		2億3,331万7千円	2,543万9千円	2,543万9千円	2億787万8千円	10.9%
	歳出	(2,831万7千円)	(612万7千円)	(612万7千円)	(2,219万円)	(21.6%)
浄化槽整備推進事業	歳入	2億2,500万円	4,437万3千円	4,437万3千円	1億8,062万7千円	19.7%
	歳出	2億2,500万円	1億312万円	1億312万円	1億2,188万円	45.8%
港湾整備事業	歳入	2,264万3千円	865万4千円	865万4千円	1,398万9千円	38.2%
	歳出	2,264万3千円	354万5千円	354万5千円	1,909万8千円	15.7%
国道用地先行取得事業	歳入	4億306万5千円	5,000万円	5,000万円	3億5,306万5千円	12.4%
	歳出	4億306万5千円	1億1,582万7千円	1億1,582万7千円	2億8,723万8千円	28.7%
合 計	歳入	(2,831万7千円)	(812万6千円)	(812万6千円)	(2,019万1千円)	(28.7%)
		181億9,793万9千円	72億4,942万1千円	72億4,942万1千円	109億4,851万8千円	39.8%
	歳出	(2,831万7千円)	(612万7千円)	(612万7千円)	(2,219万円)	(21.6%)
		181億9,793万9千円	64億1,474万5千円	64億1,474万5千円	117億8,319万4千円	35.2%

## 6. 令和5年度企業会計予算の執行状況

※( )内は、前年度からの繰越事業費について内書きしたものです。

(令和5年9月30日現在)

企業会計名	区 分	現計予算額 ①	収入済額・支出済額 ②		予算残額 ①-②	収入率・執行率 ②÷①	
			上半期 (4~9月)	下半期 (10~3月)			
病 院 事 業	み と よ 市 民 病 院	収益的収入	22億9,600万円	9億6,196万2千円	9億6,196万2千円	13億3,403万8千円	41.9%
		収益的支出	22億9,600万円	8億8,057万9千円	8億8,057万9千円	14億1,542万1千円	38.4%
		資本的収入	7,188万8千円	5,339万4千円	5,339万4千円	1,849万4千円	74.3%
		資本的支出	1億139万9千円	5,859万4千円	5,859万4千円	4,280万5千円	57.8%
	西 香 川 病 院	収益的収入	2億1,822万8千円	1億62万5千円	1億62万5千円	1億1,760万3千円	46.1%
		収益的支出	2億1,822万8千円	710万9千円	710万9千円	2億1,111万9千円	3.3%
		資本的収入	3,008万円			3,008万円	0.0%
		資本的支出	7,504万1千円	3,832万5千円	3,832万5千円	3,671万6千円	51.1%

## 7. 令和5年度市税負担の状況

(令和5年9月30日現在)

区 分	市 全 体			市民一人当たり		一世帯当たり		備 考
	調定額 (現年課税額) ①	収入済額 ②	徴収率 ②÷①×100	市税負担額 (①÷人口)	市税納付額 (②÷人口)	市税負担額 (①÷世帯数)	市税納付額 (②÷世帯数)	
普 通 税	72億5,482万8千円	45億1,582万円	62.2%	117,641円	73,227円	274,544円	170,892円	※令和5年9月30日現在 住民基本台帳人口 61,669 人
市 民 税	30億332万3千円	11億7,756万1千円	39.2%	48,701円	19,095円	113,655円	44,562円	
固定資産税	37億5,317万6千円	28億8,128万7千円	76.8%	60,860円	46,722円	142,031円	109,036円	
軽自動車税	3億540万9千円	2億9,742万2千円	97.4%	4,952円	4,823円	11,558円	11,255円	
市たばこ税	1億9,292万円	1億5,955万円	82.7%	3,128円	2,587円	7,301円	6,038円	
目 的 税	13万9千円	10万9千円	78.4%	2円	2円	5円	4円	世帯数 26,425 世帯
入 湯 税	13万9千円	10万9千円	78.4%	2円	2円	5円	4円	
合 計	72億5,496万7千円	45億1,592万9千円	62.2%	117,644円	73,229円	274,549円	170,896円	

※ 市民一人当たり及び一世帯当たりの市税負担額・市税納付額については、市税負担の状況を客観的視点から捉えるため、市税を令和5年9月30日現在の住民基本台帳人口及び世帯数で除して算出した金額です。市税には法人・事業所等に係る税も含まれていますので、実際の一般家庭の平均負担額とは異なります。

## 8. 市債（借金）及び一時借入金の状況

市債（借金）については、三豊市が建設事業を実施するに当たっての貴重な財源となっていますが、その借入れに当たっては将来の財政負担とならないよう特段の注意を払うとともに、経費の節減や事業の見直しを行い、市債の抑制に努めていきます。

<一般会計>

（令和5年9月30日現在）

目的区分	市債（長期借入金）現在高	目的区分	市債（長期借入金）現在高	市民一人当たり 市債及び一時借入金現在高
総務債	43億6,681万8千円	公営住宅債	1,633万2千円	<b>48万8千円</b>  ※令和5年9月30日現在 住民基本台帳人口 61,669人
民生債	7億9,888万4千円	消防債	8億6,565万6千円	
衛生債	29億9,081万1千円	教育債	61億4,716万5千円	
労働債	－	災害復旧債	1,182万円	
農林水産債	4億6,445万1千円	その他	103億7,373万5千円	
商工債	3,320万円	合計	300億9,847万8千円	
土木債	40億2,960万6千円	一時借入金	－	

<特別会計及び企業会計>

（令和5年9月30日現在）

会計名	市債（長期借入金）現在高	一時借入金
国民健康保険事業	－	－
国民健康保険診療所事業	6,506万2千円	－
後期高齢者医療事業	－	－
介護保険事業	－	－
介護サービス事業	－	－
集落排水事業	3億5,759万7千円	－
浄化槽整備推進事業	4億6,585万9千円	－
港湾整備事業	－	－
国道用地先行取得事業	－	－
病院事業	45億4,710万8千円	－
合計	54億3,562万6千円	－

## 9. 市有財産の状況（企業会計を除く）

市が所有している財産（企業会計を除く）には、「公有財産」、「物品」、「債権」及び「基金」の4種類があります。今回の公表では、市の貯金にあたる「基金」についてお知らせします。市民の皆さん共有の貴重な財産であるため、適正な管理と効果的な運用に努めていきます。

### ○基金（貯金）

#### <一般会計>

（令和5年9月30日現在）

区 分	基金（貯金）現在高	市民一人当たり基金（貯金）現在高
積立基金	193億2,619万3千円	<b>31万9千円</b>  ※令和5年9月30日現在 住民基本台帳人口 61,669人
財政調整基金	62億7,257万9千円	
減債基金	31億352万5千円	
特定目的基金	99億5,008万9千円	
定額運用基金	3億3,272万4千円	
合 計	196億5,891万7千円	

#### <特別会計>

（令和5年9月30日現在）

会 計 名	基金（貯金）現在高
国民健康保険事業	1億6,123万7千円
国民健康保険 診療所事業	1,037万8千円
介護保険事業	7億7,475万円
介護サービス事業	412万6千円
集落排水事業	—
浄化槽整備推進事業	—
港湾整備事業	2億5,580万7千円
国道用地先行取得事業	—
合 計	12億629万8千円