令和4年度三豊市財政事情の公表について（上半期）

「地方自治法第２４３条の３第１項」及び「三豊市財政事情の作成及び公表に関する条例」に基づき、令和4年度上半期の財政事情を公表します。

この財政事情は、一般会計、特別会計及び企業会計の令和3年度決算状況と、令和4年9月30日現在の収支状況等について、市民の皆様のご理解をいただき、今後の三豊市政発展にご協力をお願いするために公表しています。

令和4年11月30日
三豊市政策部財政経営課

令和4年度上半期

令和4年4月～令和4年9月

三豊市財政事情

三豊市
MITOYO

目　　次

令和3年度決算の状況

1. 会計別決算の状況・・・・・・・・・・・・・・・・・・・・・・・・・・・・・・・・・・1
2. 一般会計の決算状況・・・・・・・・・・・・・・・・・・・・・・・・・・・・・・・・・3
3. 市税負担の状況・・・・・・・・・・・・・・・・・・・・・・・・・・・・・・・・・・・8
4. 市債(借金)及び一時借入金の状況・・・・・・・・・・・・・・・・・・・・・・・・・・・9
5. 市有財産の状況・・・・・・・・・・・・・・・・・・・・・・・・・・・・・・・・・・・10
6. 地方消費税交付金の状況・・・・・・・・・・・・・・・・・・・・・・・・・・・・・・・12

令和4年度上半期の収支状況等

1. 一般会計予算の状況・・・・・・・・・・・・・・・・・・・・・・・・・・・・・・・・・13
2. 特別会計予算の状況・・・・・・・・・・・・・・・・・・・・・・・・・・・・・・・・・15
3. 企業会計予算の状況・・・・・・・・・・・・・・・・・・・・・・・・・・・・・・・・・16
4. 一般会計予算の執行状況・・・・・・・・・・・・・・・・・・・・・・・・・・・・・・・17
5. 特別会計予算の執行状況・・・・・・・・・・・・・・・・・・・・・・・・・・・・・・・19
6. 企業会計予算の執行状況・・・・・・・・・・・・・・・・・・・・・・・・・・・・・・・20
7. 市税負担の状況・・・・・・・・・・・・・・・・・・・・・・・・・・・・・・・・・・・21
8. 市債(借金)及び一時借入金の状況・・・・・・・・・・・・・・・・・・・・・・・・・・・22
9. 市有財産の状況・・・・・・・・・・・・・・・・・・・・・・・・・・・・・・・・・・・23

令和3年度決算の状況

三豊市
MITOYO

1. 令和3年度会計別決算の状況

＜一般会計及び特別会計＞　　（令和3年度出納閉鎖後）

区分 会計名	歳入総額 (A)	歳出総額 (B)	歳入歳出差引額 (A)-(B)　(C)	翌年度へ繰り越すべき財源 (D)	実質収支額 (C)-(D)	説　明
一般会計	393億4,112万2千円	381億1,249万円	12億2,863万2千円	3億553万5千円	9億2,309万7千円	
特別会計	176億6,240万8千円	168億7,820万円	7億8,420万8千円		7億8,420万8千円	
国民健康保険事業	78億6,185万5千円	75億5,253万5千円	3億932万円		3億932万円	国民健康保険（自営業者等が加入する健康保険）に関する業務を行い、主に加入者の保険料（国保税）、国からの負担金及び補助金等で賄われます。
国民健康保険診療所事業	1億5,011万6千円	1億3,645万4千円	1,366万2千円		1,366万2千円	へき地医療の充実を図るため市内３ヶ所の診療所（財田･志々島・粟島）の運営を行い、主に診療に係る収入（診療報酬）で賄われます。
後期高齢者医療事業	10億8,159万1千円	10億7,935万3千円	223万8千円		223万8千円	後期高齢者医療制度における各種申請や届出の受付、保険料の徴収等の窓口業務を行い、主に保険料、県・市からの負担金等で賄われます。
介護保険事業	80億8,512万5千円	76億2,702万4千円	4億5,810万円		4億5,810万円	介護保険制度（加齢に起因する病気等により介護を要する場合に一定の給付が行われる保険制度）に関する業務を行い、主に被保険者からの介護保険料、国･県･市からの負担金等で賄われます。
介護サービス事業	7,611万5千円	7,611万5千円				介護保険制度に係る要介護者に対して各種介護サービスを行い、主にサービス利用料及び介護保険給付費で賄われます。
集落排水事業	1億6,950万円	1億6,950万円				市内６地区の集落排水（生活排水処理）施設の維持管理を行い、主に施設使用料で賄われます。
浄化槽整備推進事業	2億1,265万3千円	2億1,265万3千円				市内２地区の合併浄化槽（生活排水処理）施設の維持管理を行い、主に施設使用料で賄われます。
港湾整備事業	2,544万9千円	2,456万3千円	88万5千円		88万5千円	詫間港における荷役施設･貯木施設等の維持管理を行い、主に施設使用料で賄われます。
合計	570億353万1千円	549億9,069万円	20億1,284万円	3億553万5千円	17億730万5千円	

※記載金額は千円未満を切り捨てて表示しているため、差引額及び合計額が合わない場合があります。

＜企業会計＞　　（令和3年度出納閉鎖後）

企業会計名		区　分	収　　入	支　　出	収支差引額	説　明
病院事業	永康病院	収益的収支	15億1,904万7千円	20億3,665万4千円	▲ 5億1,760万7千円	公立病院として地域における医療･保健･福祉の充実を図るため、市内２ヶ所の病院の運営を行い、主に診療に係る収入（診療報酬）で賄われます。永康病院は詫間町、西香川病院は高瀬町にあります。
		資本的収支	39億2,336万7千円	40億450万4千円	▲ 8,113万7千円	
	西香川病院	収益的収支	2億1,708万4千円	1億8,512万1千円	3,196万3千円	
		資本的収支	4,573万円	8,124万3千円	▲ 3,551万3千円	

2. 令和3年度一般会計の決算状況

＜歳入＞　　（令和3年度出納閉鎖後）

区分＼年度	令和3年度	構成比(%)	令和2年度	構成比(%)	増　減	説　明
市税	77億3,413万5千円	19.7	77億5,495万7千円	17.7	▲ 2,082万2千円	市民の皆さんや事業所から納めていただく税金（市民税、固定資産税、軽自動車税など）です。
地方譲与税	3億2,494万7千円	0.8	3億2,175万円	0.7	319万7千円	国税のうち、本来地方公共団体の財源となるべきものについて国から譲与されるお金（自動車重量譲与税、地方揮発油譲与税など）です。
各種交付金	19億5,646万9千円	5.0	16億8,956万1千円	4.0	2億6,690万8千円	国・県からの交付金（地方特例交付金、ゴルフ場利用税交付金、環境性能割交付金、地方消費税交付金、利子割交付金など）です。
地方交付税	118億6,187万9千円	30.2	113億1,184万2千円	25.9	5億5,003万7千円	地方公共団体間の財政力の不均衡を調整し、どの地域に住む住民にも一定水準の行政サービスを提供できるよう、財源を保障するために国から交付されるお金です。
分担金及び負担金	1億8,467万8千円	0.5	1億7,999万9千円	0.4	467万9千円	事業実施に伴う受益者からの分担金などです。
使用料及び手数料	3億8,772万5千円	1.0	3億8,660万1千円	0.9	112万4千円	市有施設の使用料や各種証明等の手数料です。
国庫支出金	58億2,519万2千円	14.8	107億4,112万3千円	24.6	▲ 49億1,593万1千円	国から特定の事務事業のために交付される補助金や委託金などです。
県支出金	19億3,096万7千円	4.9	21億7,143万2千円	5.0	▲ 2億4,046万5千円	県から特定の事務事業のために交付される補助金や委託金などです。
財産収入	1億6,413万4千円	0.4	1億7,422万9千円	0.4	▲ 1,009万5千円	市有財産の運用や売却などによる収入です。
寄附金	9億9,966万7千円	2.5	7億8,465万円	1.8	2億1,501万7千円	個人または法人からの寄附金です。
繰入金	21億267万4千円	5.3	20億6,997万6千円	4.7	3,269万8千円	市の基金（貯金）及び他会計から繰り入れるお金です。
繰越金	14億4,615万7千円	3.7	18億9,152万4千円	4.3	▲ 4億4,536万7千円	前年度の決算に伴い生じる繰越金です。
諸収入	8億9,739万8千円	2.3	6億7,647万5千円	1.5	2億2,092万3千円	延滞金、貸付金元利収入、雑入などです。
市債	35億2,510万円	9.0	35億6,446万5千円	8.2	▲ 3,936万5千円	道路整備や公共施設整備などを行うための資金として調達する長期借入金です。
合計	393億4,112万2千円	100.1	437億1,858万4千円	100.1	▲ 43億7,746万2千円	

＜歳出（目的別）＞　　（令和3年度出納閉鎖後）

区分＼年度	令和3年度	構成比(%)	令和2年度	構成比(%)	増　減	説　明
議会費	2億5,561万5千円	0.7	2億5,938万1千円	0.6	▲ 376万6千円	議会活動に係る経費です。
総務費	63億7,564万円	16.7	134億6,318万6千円	31.8	▲ 70億8,754万6千円	市役所の管理的経費、徴税、戸籍、選挙、自治会などに係る経費です。
民生費	114億1,703万5千円	30.0	107億2,056万4千円	25.4	6億9,647万1千円	福祉（高齢者･障害者･児童など）、生活保護などに係る経費です。
衛生費	48億8,960万5千円	12.8	32億8,590万7千円	7.8	16億369万8千円	保健衛生、環境保全、ごみ･し尿処理などに係る経費です。
労働費	1,531万円	0.0	1,519万5千円	0.0	11万5千円	労働者対策に係る経費です。
農林水産業費	13億313万2千円	3.4	15億1,563万5千円	3.6	▲ 2億1,250万3千円	農林水産業の振興などに係る経費です。
商工費	4億4,758万3千円	1.2	2億275万6千円	0.5	2億4,482万7千円	商工業の振興、観光振興などに係る経費です。
土木費	23億6,323万8千円	6.2	24億4,125万3千円	5.8	▲ 7,801万5千円	道路･河川･港湾･公園･市営住宅の維持管理などに係る経費です。
消防費	14億9,424万8千円	3.9	13億9,621万7千円	3.3	9,803万1千円	消防･防災活動に係る経費です。
教育費	53億8,336万9千円	14.1	49億7,229万9千円	11.8	4億1,107万円	学校教育（幼稚園･小中学校）、社会教育（公民館活動･図書館）、保健体育（給食･体育施設）などに係る経費です。
災害復旧費		0.0		0.0		台風などにより災害を受けた道路や農業用施設などを復旧するための経費です。
公債費	41億5,969万5千円	10.9	39億9,400万4千円	9.4	1億6,569万1千円	市債（借金）の毎年の償還金です。
諸支出金	802万円	0.0	603万円	0.0	199万円	香川県中部広域競艇事業組合への負担金を計上しています。
合計	381億1,249万円	99.9	422億7,242万7千円	100.0	▲ 41億5,993万7千円	

＜歳出（性質別）＞　　（令和3年度出納閉鎖後）

区分＼年度	令和3年度	構成比(%)	令和2年度	構成比(%)	増　減	説　明
人件費	67億598万6千円	17.6	63億5,204万7千円	15.0	3億5,393万9千円	市議会議員、各種委員、特別職及び職員の給与など人に係る経費です。
物件費	55億4,697万6千円	14.6	53億6,711万1千円	12.7	1億7,986万5千円	旅費、需用費（光熱水費、修繕料など）、委託料、役務費など物に係る経費です。
維持補修費	2億4,838万7千円	0.7	2億9,194万1千円	0.7	▲ 4,355万4千円	道路や学校など公共施設の維持補修に係る経費です。
扶助費	59億2,438万9千円	15.6	45億8,231万円	10.7	13億4,207万9千円	法令等に基づき支出される生活保護費、医療給付費、子ども手当、児童手当などの経費です。
補助費等	40億8,120万1千円	10.7	110億7,510万2千円	26.2	▲ 69億9,390万1千円	各種団体への負担金や補助金など金銭給付的性質に係る経費です。
公債費	41億5,969万5千円	11.0	39億9,400万4千円	9.4	1億6,569万1千円	市債（借金）の毎年の償還金です。
積立金	24億4,237万4千円	6.4	24億2,186万4千円	5.7	2,051万円	基金（貯金）への積立金です。財源の余裕がある場合や財政運営を計画的に行うために積み立てます。
投資及び出資金	9億5,320万円	2.5	1億8,460万円	0.4	7億6,860万円	各種団体や公営企業会計などへの出資金です。
貸付金	3億4,075万円	0.9	2,097万円	0.0	3億1,978万円	福祉増進や地域振興を図るため現金の貸付を行うための経費です。
繰出金	33億3,718万4千円	8.8	33億2,647万9千円	7.9	1,070万5千円	特別会計などへ支出する経費です。
普通建設事業費	43億7,234万8千円	11.5	46億5,599万9千円	10.9	▲ 2億8,365万1千円	道路や学校など公共施設の建設や改修に係る経費です。
補助事業	12億1,940万8千円	3.2	13億6,886万7千円	3.2	▲ 1億4,945万9千円	普通建設事業費のうち、国の補助を受けて実施する経費です。
県営事業負担金	2億1,287万円	0.6	1億6,626万3千円	0.3	4,660万7千円	普通建設事業費のうち、県が行う事業に対して負担する経費です。
単独事業	29億4,007万円	7.7	31億2,086万9千円	7.4	▲ 1億8,079万9千円	普通建設事業費のうち、県単独の補助を受けて実施する経費と、市単独で実施する経費です。
災害復旧事業費		0.0		0.0		台風などにより災害を受けた道路や農業用施設などを復旧するための経費です。
合計	381億1,249万円	100.3	422億7,242万7千円	99.6	▲ 41億5,993万7千円	

令和3年度一般会計歳入歳出別決算状況

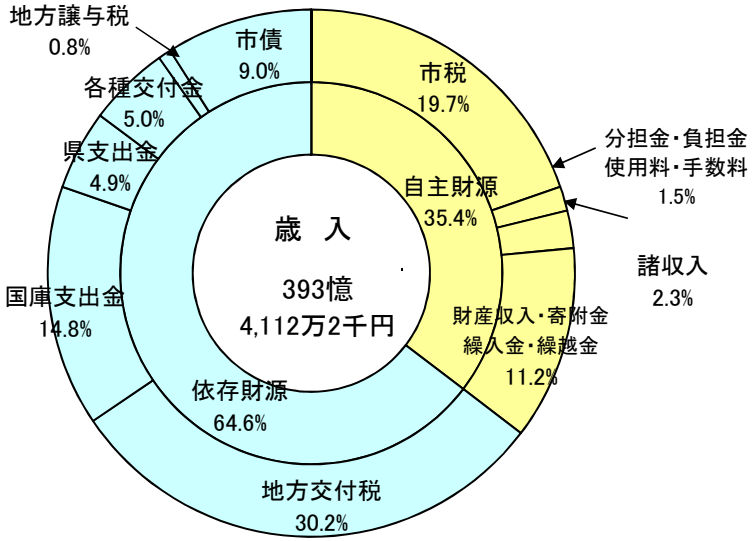

市民一人当たりの歳出決算額

A：令和3年度歳出決算額　381億1,249万円

B：令和4年3月31日現在の住民基本台帳人口　62,802 人

A/B≒　60万7千円

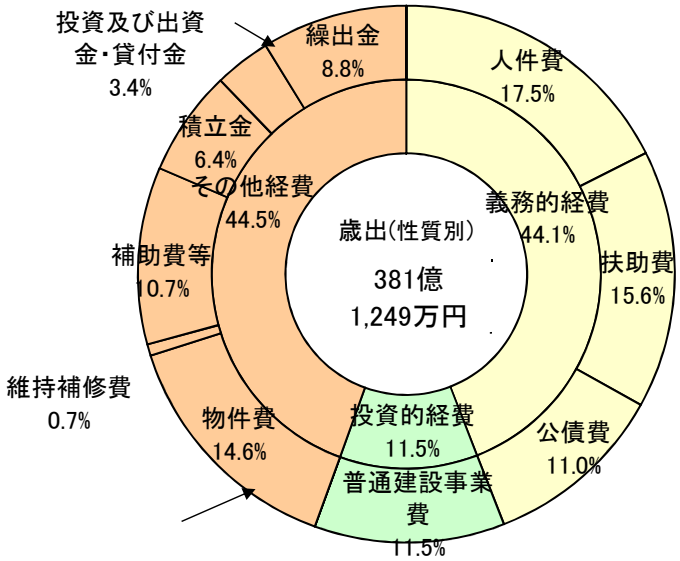

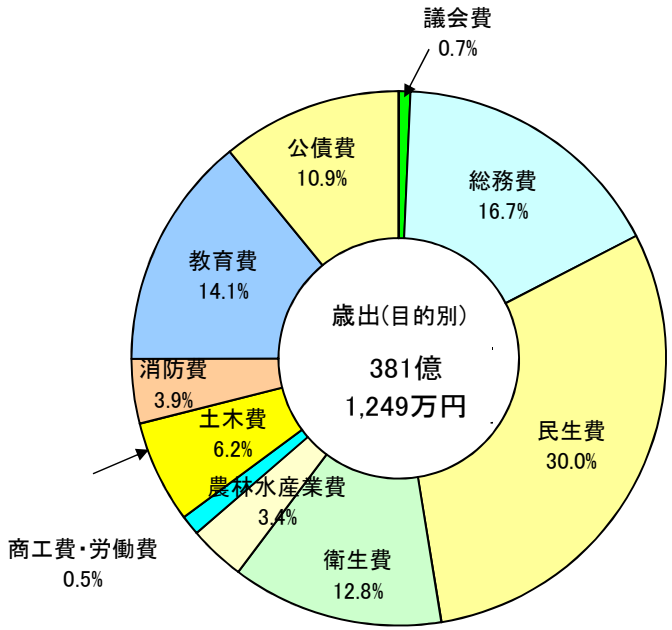

◆令和3年度の市の予算はこのようなことに使われました◆

令和3年度に実施した主な事業を目的別の分類により紹介します。

総務費	
情報システム管理事業	2億8,532万8千円
コミュニティバス運行事業	1億8,424万5千円
定住促進事業	1億1,859万3千円
公有財産管理事業	8,665万円
まちづくり活動推進補助事業	7,656万2千円
自治会振興費	6,889万2千円
粟島海洋記念公園管理事業	2,948万1千円
企業立地促進事業	2,790万7千円
離島航路管理事業	2,660万8千円

民生費	
障害者自立支援事業	10億4,981万1千円
子育て世帯への臨時特別給付金事業	9億1,554万1千円
児童手当支給事業	8億7,234万6千円
子どものための教育・保育給付費（保育給付費）	5億2,382万円
生活保護扶助費	4億7,343万1千円
住民税非課税世帯等に対する臨時特別給付金支給事業	4億6,698万8千円
保育所総務管理事業	4億5,127万円
放課後児童クラブ運営事業	2億5,899万1千円

衛生費	
塵芥処理事業	5億8,426万7千円
新型コロナワクチン接種事業	5億5,508万5千円
水と緑の美しいまちづくり事業	2億162万8千円
し尿処理事業	1億9,622万8千円
予防接種事業	1億5,925万1千円
保健衛生費一般事業	1億972万7千円
健康増進事業	1億581万4千円

農林水産業費	
多面的機能支払事業	1億9,619万5千円
県営ため池等整備事業	8,592万5千円
単県土地改良事業	8,441万3千円
市単独補助土地改良事業	8,171万円
中山間地域等直接支払事業	8,135万6千円
農業振興関係　単独県費補助事業	6,469万円
農道維持管理費	5,709万9千円

商工費	
三豊市営業継続応援金	7,671万9千円
観光振興事業	6,203万6千円

土木費	
市道維持管理事業	5億1,567万5千円
市単独道路橋梁新設改良事業	4億1,864万6千円
道路橋りょう国庫補助事業	3億9,474万7千円
市道舗装整備事業	1億9,662万9千円
市管理河川維持事業	1億8,212万円
市管理河川改良事業	6,063万3千円

消防費	
三観広域負担金事業	10億2,883万1千円
消防施設一般経費	2億9,006万3千円
消防一般費	1億760万円

教育費	
三豊市緑ヶ丘総合運動公園管理運営事業	7億6,575万3千円
小学校総務管理事業	4億7,740万9千円
宝山湖公園管理運営事業	3億9,083万2千円
幼稚園総務管理事業	2億7,764万4千円
中学校総務管理事業	2億7,552万3千円
南部学校給食センター給食事業	1億5,995万1千円
南部学校給食センター運営事業	1億2,028万6千円



▲三豊市総合体育館（三豊市緑ヶ丘総合運動公園管理運営事業）

3. 令和3年度市税負担の状況

（令和3年度出納閉鎖後）

区　分	市　全　体　（現年課税額）			市民一人当たり		一世帯当たり		備　考
	調定額 ①	収入済額 ②	徴収率 ②÷①×100	市税負担額 （①÷人口）	市税納付額 （②÷人口）	市税負担額 （①÷世帯数）	市税納付額 （②÷世帯数）	
普　通　税	76億9,997万3千円	76億4,872万9千円	99.3%	122,607円	121,791円	294,915円	292,954円	
市　民　税	34億2,071万7千円	34億94万8千円	99.4%	54,468円	54,153円	131,017円	130,260円	※令和4年3月31日現在
固定資産税	36億2,836万5千円	36億115万6千円	99.3%	57,775円	57,341円	138,970円	137,928円	住民基本台帳人口
軽自動車税	2億8,535万4千円	2億8,108万8千円	98.5%	4,544円	4,476円	10,929円	10,766円	62,802 人
市たばこ税	3億6,553万7千円	3億6,553万7千円	100.0%	5,821円	5,821円	14,000円	13,999円	
目　的　税	18万円	18万円	100.0%	3円	3円	7円	7円	世帯数
入　湯　税	18万円	18万円	100.0%	3円	3円	7円	7円	26,109 世帯
合　計	77億15万3千円	76億4,890万9千円	99.3%	122,610円	121,794円	294,923円	292,961円	

※ 市民一人当たり及び一世帯当たりの市税負担額・市税納付額については、市税の状況を客観的視点から捉えるため、市税を令和4年3月31日現在の住民基本台帳人口及び世帯数で除して算出した金額です。市税には法人・事業所等に係る税も含まれていますので、実際の一般家庭の平均負担額とは異なります。

4. 市債（借金）及び一時借入金の状況

市債（借金）については、三豊市が建設事業を実施するに当たっての貴重な財源となっていますが、その借入れに当たっては将来の財政負担とならないよう特段の注意を払うとともに、経費の節減や事業の見直しを行い、市債の抑制に努めます。

＜一般会計＞　（令和3年度出納閉鎖後）

目的区分	市債（長期借入金）現在高	目的区分	市債（長期借入金）現在高	市民一人当たり 市債及び一時借入金現在高
総　務　債	51億4,829万9千円	公営住宅債	5,353万4千円	54万4千円 ※令和4年3月31日現在 住民基本台帳人口 62,802人
民　生　債	9億945万7千円	消　防　債	9億469万9千円	
衛　生　債	33億8,225万9千円	教　育　債	70億1,042万9千円	
労　働　債	－	災害復旧債	2,514万円	
農林水産債	4億8,254万9千円	そ　の　他	121億7,720万3千円	
商　工　債	3,220万円	合　計	341億6,728万3千円	
土　木　債	40億4,151万円	一時借入金	－	

＜特別会計及び企業会計＞　（令和3年度出納閉鎖後）

会　計　名	市債（長期借入金）現在高	一時借入金
国民健康保険事業	－	－
国民健康保険診療所事業	8,542万4千円	－
後期高齢者医療事業	－	－
介護保険事業	－	－
介護サービス事業	－	－
集落排水事業	4億3,988万4千円	－
浄化槽整備推進事業	5億5,112万9千円	－
港湾整備事業	－	－
水道事業	－	－
病院事業	40億3,188万2千円	－
合　計	51億832万1千円	－

※記載金額は千円未満を切り捨てて表示しているため、差引額及び合計額が合わない場合があります。

5. 市有財産の状況（企業会計を除く）

市が所有している財産（企業会計を除く）には、「基金」、「公有財産」、「物品」及び「債権」の4種類があります。
これらは、市民の皆さん共有の貴重な財産であるため、適正な管理と効果的な運用に努めます。

○基金(貯金)

＜一般会計＞　（令和3年度出納閉鎖後）

区分	基金（貯金）現在高	市民一人当たり基金（貯金）現在高
積立基金	194億2,272万8千円	32万7千円 ※令和4年3月31日現在 住民基本台帳人口 62,802人
財政調整基金	75億156万3千円	
減債基金	20億9,614万4千円	
特定目的基金	98億2,502万1千円	
定額運用基金	11億1,831万7千円	
合計	205億4,104万5千円	

＜特別会計＞　（令和3年度出納閉鎖後）

会計名	基金（貯金）現在高
国民健康保険事業	123万5千円
国民健康保険診療所事業	401万7千円
後期高齢者医療事業	－
介護保険事業	5億4,392万5千円
介護サービス事業	772万1千円
集落排水事業	－
浄化槽整備推進事業	－
港湾整備事業	2億5,042万7千円
土地造成事業	－
合計	8億732万5千円

○公有財産　（令和3年度出納閉鎖後）

区　　分		現　在　高
不動産	土　地	906万1千㎡
	建　物	38万9千㎡
動　産	船　舶	1 隻
	浮桟橋	9 基
	クレーン	2 基
無　体　財　産　権		1 件
有　　価　　証　　券		2,600万円
出 資 に よ る 権 利		1億8,416万3千円

○物品　（令和3年度出納閉鎖後）

区　　分	現　在　高
車　　両	283 台
そ の 他 重 要 物 品	562 点

○債権　（令和3年度出納閉鎖後）

区　　分	現　在　高
各　種　貸　付　金	6,731万6千円

6.地方消費税交付金の状況

令和元年10月1日から消費税率が10%へ引き上げられたことに伴い、地方消費税交付金の増収分については、その使途を明確化し、社会保障施策に要する経費に充てるものとされています。
令和3年度三豊市一般会計決算における社会保障施策経費への充当状況については、下記のとおりです。

（歳入）
・地方消費税交付金（社会保障財源化分）　857,522千円

（歳出）
・社会保障4経費その他社会保障施策に要した経費　8,117,737千円

（単位：千円）

区分		事業費	財源内訳		
			特定財源	一般財源	
				地方消費税交付金（社会保障財源化分）	その他
社会福祉	障害者福祉費	1,286,402	934,738	64,888	286,776
	高齢者福祉費	184,117	56,666	23,517	103,934
	児童福祉費	2,233,941	1,342,678	164,453	726,810
	母子福祉費	62,693	6,948	10,286	45,459
	生活保護費	473,466	353,372	22,159	97,935
社会保険	国民健康保険事業	722,451	304,370	77,143	340,938
	介護保険事業	1,161,143	62,980	202,629	895,534
	後期高齢者医療事業	1,224,352	175,679	193,497	855,176
保険衛生	障害者福祉費	256,979	118,202	25,607	113,170
	母子福祉費	57,443	4,177	9,828	43,438
	健康増進対策費	105,815	39,935	12,156	53,724
	疾病予防対策費	73,807	3,947	12,890	56,970
	医療費	275,128	66,642	38,469	170,017
合計		8,117,737	3,470,334	857,522	3,789,881

※社会保障関係費には、事務費等も一部含まれていますが、地方消費税交付金の増収分は、事務費や人件費には充てないこととされています。

※社会保障関係費は、扶助費・繰出金を含む事業を計上しています。

令和4年度上半期の収支状況等

三豊市
MITOYO

1. 令和4年度一般会計予算の状況

＜歳入＞　　（令和4年9月30日現在）

区　分	当初予算額 ①	前年度からの繰越額 ②	補正予算額　③			現計予算額 ①+②+③	説　明
				上半期 （4～9月）	下半期 （10～3月）		
市　税	75億7,921万2千円					75億7,921万2千円	市民の皆さんや事業所から納めていただく税金（市民税、固定資産税、軽自動車税、市たばこ税、入湯税）です。
地方譲与税	3億3,700万円					3億3,700万円	国税のうち、本来地方公共団体の財源となるべきものについて国から譲与されるお金（自動車重量譲与税、地方揮発油譲与税など）です。
各種交付金	18億1,000万円		1,077万5千円	1,077万5千円		18億2,077万5千円	国・県からの交付金（地方特例交付金、ゴルフ場利用税交付金、自動車取得税交付金、地方消費税交付金、利子割交付金など）です。
地方交付税	111億円		2億3,954万6千円	2億3,954万6千円		113億3,954万6千円	地方公共団体間の財政力の不均衡を調整し、どの地域に住む住民にも一定水準の行政サービスを提供できるよう、財源を保障するために国から交付されるお金です。
分担金及び負担金	2億507万2千円					2億507万2千円	事業実施に伴う受益者からの分担金などです。
使用料及び手数料	4億1,719万円					4億1,719万円	市有施設の使用料や各種証明等の手数料です。
国庫支出金	28億3,160万4千円	7億4,166万7千円	9億4,041万2千円	9億4,041万2千円		45億1,368万3千円	国から特定の事務事業のために交付される補助金や委託金などです。
県支出金	21億8,524万4千円	271万円	1,843万1千円	1,843万1千円		22億638万5千円	県から特定の事務事業のために交付される補助金や委託金などです。
財産収入	5,807万7千円		120万円	120万円		5,927万7千円	市有財産の運用や売却などによる収入です。
寄附金	8億7,505万3千円	4,500万円	83万1千円	83万1千円		9億2,088万4千円	個人または法人からの寄附金です。
繰入金	33億7,939万2千円		3億1,714万4千円	3億1,714万4千円		36億9,653万6千円	市の基金（貯金）及び他会計から繰り入れるお金です。
繰越金	5,000万円	3億553万5千円	8億7,309万7千円	8億7,309万7千円		12億2,863万2千円	前年度の決算に伴い生じる繰越金です。
諸収入	7億1,355万6千円		1,017万5千円	1,017万5千円		7億2,373万1千円	延滞金、貸付金元利収入、雑入などです。
市債	17億2,860万円	3億3,860万円	3億3,370万円	3億3,370万円		24億90万円	道路整備や公共施設整備などを行うための資金として調達する長期借入金（借金）です。
合　計	332億7,000万円	14億3,351万2千円	27億4,531万1千円	27億4,531万1千円		374億4,882万3千円	

＜歳出＞

（令和4年9月30日現在）

区　分	当初予算額 ①	前年度からの繰越額 ②	補正予算額 ③			予備費充用額 ④			現計予算額 ①+②+③+④	説　明
				上半期（4～9月）	下半期（10～3月）		上半期（4～9月）	下半期（10～3月）		
議　会　費	2億7,007万3千円		▲ 6万7千円	▲ 6万7千円					2億7,000万6千円	議会活動に係る経費です。
総　務　費	51億9,762万3千円	8,660万8千円	7億2,630万6千円	7億2,630万6千円		527万8千円	527万8千円		60億1,581万5千円	市役所の管理的経費、徴税、戸籍、選挙、自治会などに係る経費です。
民　生　費	102億8,946万9千円	2億2,090万1千円	7億1,364万5千円	7億1,364万5千円					112億2,401万5千円	福祉（高齢者･障害者･児童など）、生活保護などに係る経費です。
衛　生　費	34億4,520万7千円	1,914万3千円	4億3,642万4千円	4億3,642万4千円		867万6千円	867万6千円		39億945万円	保健衛生、環境保全、ごみ･し尿処理などに係る経費です。
労　働　費	1,531万2千円								1,531万2千円	労働者対策に係る経費です。
農林水産業費	14億4,877万3千円	4,353万7千円	9,772万1千円	9,772万1千円					15億9,003万1千円	農林水産業の振興などに係る経費です。
商　工　費	1億5,622万2千円	2億281万1千円	3,418万円	3,418万円		174万1千円	174万1千円		3億9,495万4千円	商工業の振興、観光振興などに係る経費です。
土　木　費	24億2,251万4千円	3億1,407万5千円	6,901万4千円	6,901万4千円					28億560万3千円	道路･河川･港湾･公園･市営住宅の維持管理などに係る経費です。
消　防　費	13億9,586万7千円		9,784万6千円	9,784万6千円					14億9,371万3千円	消防･防災活動に係る経費です。
教　育　費	44億6,136万4千円	5億4,643万7千円	5億7,024万2千円	5億7,024万2千円					55億7,804万3千円	学校教育（幼稚園･小中学校）、社会教育（公民館活動･図書館）、保健体育（給食･体育施設）などに係る経費です。
災害復旧費										台風などにより災害を受けた道路や農業用施設などを復旧するための経費です。
公　債　費	41億960万円								41億960万円	市債（借金）の毎年の償還金です。
諸支出金	797万6千円								797万6千円	香川県中部広域競艇事業組合への負担金を計上しています。
予　備　費	5,000万円					▲ 1,569万5千円	▲ 1,569万5千円		3,430万5千円	
合　計	332億7,000万円	14億3,351万2千円	27億4,531万1千円	27億4,531万1千円					374億4,882万3千円	

2. 令和4年度特別会計予算の状況

（令和4年9月30日現在）

特別会計名	当初予算額 ①	前年度からの繰越額 ②	補正予算額　③			現計予算額 ①+②+③	説　　明
				上半期 （4～9月）	下半期 （10～3月）		
国民健康保険事業	80億1,200万円		3億1,077万6千円	3億1,077万6千円		83億2,277万6千円	国民健康保険（自営業者等が加入する健康保険）に関する業務を行い、主に加入者の保険料（国保税）、国からの負担金及び補助金等で賄われています。
国民健康保険診療所事業	1億5,500万円		1,007万4千円	1,007万4千円		1億6,507万4千円	へき地医療の充実を図るため市内３ヶ所の診療所（財田・志々島・粟島）の運営を行い、主に診療に係る収入（診療報酬）で賄われています。
後期高齢者医療事業	11億7,400万円		186万8千円	186万8千円		11億7,586万8千円	後期高齢者医療制度における各種申請や届出の受付、保険料の徴収等の窓口業務を行い、主に被保険者からの保険料、県・市からの負担金等で賄われています。
介護保険事業	78億3,000万円		4億9,531万3千円	4億9,531万3千円		83億2,531万3千円	介護保険（加齢に起因する病気等により介護を要する場合に一定の給付が行われる保険制度）に関する業務を行い、主に被保険者からの介護保険料、国･県･市からの負担金等で賄われています。
介護サービス事業	9,300万円					9,300万円	介護保険制度に係る要介護者に対して各種介護サービスを行い、主にサービス利用料及び介護保険給付費で賄われています。
集落排水事業	2億円		187万1千円	187万1千円		2億187万1千円	市内６地区の集落排水（生活排水処理）施設の維持管理を行い、主に施設使用料で賄われています。
浄化槽整備推進事業	2億2,800万円					2億2,800万円	市内２地区の合併浄化槽（生活排水処理）施設の維持管理を行い、主に施設使用料で賄われています。
港湾整備事業	2,200万円		12万5千円	12万5千円		2,212万5千円	詫間港における荷役施設･貯木施設等の維持管理を行い、主に施設使用料で賄われています。
国道用地先行取得事業	2億300万円		▲ 60万円	▲ 60万円		2億240万円	0
合　　計	179億1,700万円		8億2,002万7千円	8億2,002万7千円		187億3,642万7千円	

3. 令和4年度企業会計予算の状況

（令和4年9月30日現在）

企業会計名		区　分	当初予算額 ①	前年度からの繰越額 ②	補正予算額 ③			現計予算額 ①+②+③	説　　明
						上半期（4～9月）	下半期（10～3月）		
病院事業	永康病院	収益的収入	21億5,000万円					21億5,000万円	公立病院として地域における医療･保健･福祉の充実を図るため市内２ヶ所の病院の運営を行い、主に診療に係る収入（診療報酬）で賄われます。永康病院は詫間町、西香川病院は高瀬町にあります。
		収益的支出	21億5,000万円					21億5,000万円	
		資本的収入	9億5,439万4千円		1,000万円	1,000万円		9億6,439万4千円	
		資本的支出	11億18万2千円		2,039万円	2,039万円		11億2,057万2千円	
	西香川病院	収益的収入	2億2,050万円					2億2,050万円	
		収益的支出	2億2,050万円					2億2,050万円	
		資本的収入	9,246万6千円					9,246万6千円	
		資本的支出	1億3,136万8千円					1億3,136万8千円	

4. 令和4年度一般会計予算の執行状況

※(　　)内は、前年度からの繰越事業費について内書きしたものです。

＜歳入＞　　（令和4年9月30日現在）

区　分	現計予算額 ①	収入済額　② 上半期 （4～9月）	収入済額　② 下半期 （10～3月）	予算残額 ①-②	収入率 ②÷①×100
市　税	75億7,921万2千円	50億9,133万5千円	50億9,133万5千円	24億8,787万7千円	67.2%
地方譲与税	3億3,700万円	8,062万6千円	8,062万6千円	2億5,637万4千円	23.9%
各種交付金	18億2,077万5千円	9億6,837万5千円	9億6,837万5千円	8億5,240万円	53.2%
地方交付税	113億3,954万6千円	76億6,245万5千円	76億6,245万5千円	36億7,709万1千円	67.6%
分担金及び負担金	2億507万2千円	6,739万円	6,739万円	1億3,768万2千円	32.9%
使用料及び手数料	4億1,719万円	1億6,429万9千円	1億6,429万9千円	2億5,289万1千円	39.4%
国庫支出金	(7億4,166万7千円) 45億1,368万3千円	11億1,241万9千円	11億1,241万9千円	(7億4,166万7千円) 34億126万4千円	(0.0%) 24.6%
県支出金	(271万円) 22億638万5千円	3億5,802万5千円	3億5,802万5千円	(271万円) 18億4,836万円	(0.0%) 16.2%
財産収入	5,927万7千円	2,644万4千円	2,644万4千円	3,283万3千円	44.6%
寄附金	9億2,088万4千円	2億7,195万円	2億7,195万円	6億4,893万4千円	29.5%
繰入金	36億9,653万6千円			36億9,653万6千円	0.0%
繰越金	(3億553万5千円) 12億2,863万2千円	12億2,863万2千円	12億2,863万2千円	(3億553万5千円)	(0.0%) 100.0%
諸収入	7億2,373万1千円	2億4,146万4千円	2億4,146万4千円	4億8,226万7千円	33.4%
市債	(3億3,860万円) 24億90万円			(3億3,860万円) 24億90万円	(0.0%) 0.0%
合計	(14億3,351万2千円) 374億4,882万3千円	172億7,341万4千円	172億7,341万4千円	(13億8,851万2千円) 201億7,540万9千円	(0.0%) 46.1%

＜歳出＞　　（令和4年9月30日現在）

区　分	現計予算額 ①	支出済額　②			予算残額 ①-②	執行率 ②÷①×100
			上半期 （4～9月）	下半期 （10～3月）		
議　会　費	2億7,000万6千円	1億3,519万1千円	1億3,519万1千円		1億3,481万5千円	50.1%
総　務　費	(8,660万8千円) 60億1,581万5千円	(712万1千円) 17億4,025万6千円	(712万1千円) 17億4,025万6千円		(7,948万7千円) 42億7,555万9千円	(8.2%) 28.9%
民　生　費	(2億2,090万1千円) 112億2,401万5千円	(1億77万1千円) 36億4,290万3千円	(1億77万1千円) 36億4,290万3千円		(1億2,013万円) 75億8,111万2千円	(45.6%) 32.5%
衛　生　費	(1,914万3千円) 39億945万円	(1,816万9千円) 16億668万円	(1,816万9千円) 16億668万円		(97万4千円) 23億277万円	(94.9%) 41.1%
労　働　費	1,531万2千円	1,527万5千円	1,527万5千円		3万7千円	99.8%
農林水産業費	(4,353万7千円) 15億9,003万1千円	(2,533万8千円) 4億5,887万4千円	(2,533万8千円) 4億5,887万4千円		(1,819万9千円) 11億3,115万7千円	(58.2%) 28.9%
商　工　費	(2億281万1千円) 3億9,495万4千円	(1億5,027万2千円) 2億2,093万2千円	(1億5,027万2千円) 2億2,093万2千円		(5,253万9千円) 1億7,402万2千円	(74.1%) 55.9%
土　木　費	(3億1,407万5千円) 28億560万3千円	(1億1,178万9千円) 5億7,123万4千円	(1億1,178万9千円) 5億7,123万4千円		(2億228万6千円) 22億3,436万9千円	(35.6%) 20.4%
消　防　費	14億9,371万3千円	8億6,823万5千円	8億6,823万5千円		6億2,547万8千円	58.1%
教　育　費	(5億4,643万7千円) 55億7,804万3千円	(1億9,141万3千円) 19億7,221万1千円	(1億9,141万3千円) 19億7,221万1千円		(3億5,502万4千円) 36億583万2千円	(35.0%) 35.4%
災害復旧費						
公　債　費	41億960万円	20億3,517万4千円	20億3,517万4千円		20億7,442万6千円	49.5%
諸支出金	797万6千円	417万6千円	417万6千円		380万円	52.4%
予　備　費	3,430万5千円				3,430万5千円	0.0%
合　計	(14億3,351万2千円) 374億4,882万3千円	(6億487万3千円) 132億7,114万1千円	(6億487万3千円) 132億7,114万1千円		(8億2,863万9千円) 241億7,768万2千円	(42.2%) 35.4%

5. 令和4年度特別会計予算の執行状況

※(　　)内は、前年度からの繰越事業費について内書きしたものです。

（令和4年9月30日現在）

特別会計名	区分	現計予算額 ①	収入済額・支出済額　②			予算残額 ①-②	収入率・執行率 ②÷①×100
				上半期 （4～9月）	下半期 （10～3月）		
国民健康保険事業	歳入	83億2,277万6千円	35億8,162万9千円	35億8,162万9千円		47億4,114万7千円	43.0%
	歳出	83億2,277万6千円	28億9,228万3千円	28億9,228万3千円		54億3,049万3千円	34.8%
国民健康保険診療所事業	歳入	1億6,507万4千円	4,249万9千円	4,249万9千円		1億2,257万5千円	25.7%
	歳出	1億6,507万4千円	5,485万4千円	5,485万4千円		1億1,022万円	33.2%
後期高齢者医療事業	歳入	11億7,586万8千円	4億602万4千円	4億602万4千円		7億6,984万4千円	34.5%
	歳出	11億7,586万8千円	2億4,846万9千円	2億4,846万9千円		9億2,739万9千円	21.1%
介護保険事業	歳入	83億2,531万3千円	35億6,065万9千円	35億6,065万9千円		47億6,465万4千円	42.8%
	歳出	83億2,531万3千円	30億1,913万1千円	30億1,913万1千円		53億618万2千円	36.3%
介護サービス事業	歳入	9,300万円	2,746万6千円	2,746万6千円		6,553万4千円	29.5%
	歳出	9,300万円	2,311万8千円	2,311万8千円		6,988万2千円	24.9%
集落排水事業	歳入	2億187万1千円	1,719万5千円	1,719万5千円		1億8,467万6千円	8.5%
	歳出	2億187万1千円	5,462万4千円	5,462万4千円		1億4,724万7千円	27.1%
浄化槽整備推進事業	歳入	2億2,800万円	4,486万8千円	4,486万8千円		1億8,313万2千円	19.7%
	歳出	2億2,800万円	9,962万3千円	9,962万3千円		1億2,837万7千円	43.7%
港湾整備事業	歳入	2,212万5千円	917万6千円	917万6千円		1,294万9千円	41.5%
	歳出	2,212万5千円	390万3千円	390万3千円		1,822万2千円	17.6%
国道用地先行取得事業	歳入	2億240万円				2億240万円	0.0%
	歳出	2億240万円	386万4千円	386万4千円		1億9,853万6千円	1.9%
合計	歳入	187億3,642万7千円	76億8,951万6千円	76億8,951万6千円		108億4,451万1千円	41.0%
	歳出	187億3,642万7千円	63億9,600万5千円	63億9,600万5千円		121億3,802万2千円	34.1%

6. 令和4年度企業会計予算の執行状況

※(　　)内は、前年度からの繰越事業費について内書きしたものです。

（令和4年9月30日現在）

企業会計名		区　分	現計予算額 ①	収入済額・支出済額　②			予算残額 ①-②	収入率・執行率 ②÷①
					上半期 （4～9月）	下半期 （10～3月）		
病院事業	永康病院	収益的収入	21億5,000万円	10億6,245万5千円	10億6,245万5千円		10億8,754万5千円	49.4%
		収益的支出	21億5,000万円	9億2,235万8千円	9億2,235万8千円		12億2,764万2千円	42.9%
		資本的収入	9億6,439万4千円	1億5,772万8千円	1億5,772万8千円		8億666万6千円	16.4%
		資本的支出	11億2,057万2千円	9億641万円	9億641万円		2億1,416万2千円	80.9%
	西香川病院	収益的収入	2億2,050万円	1億149万3千円	1億149万3千円		1億1,900万7千円	46.0%
		収益的支出	2億2,050万円	509万4千円	509万4千円		2億1,540万6千円	2.3%
		資本的収入	9,246万6千円				9,246万6千円	0.0%
		資本的支出	1億3,136万8千円	2,820万円	2,820万円		1億316万8千円	21.5%

7. 令和4年度市税負担の状況

（令和4年9月30日現在）

区　分	市　全　体			市民一人当たり		一世帯当たり		備　考
	調定額（現年課税額）①	収入済額②	徴収率②÷①×100	市税負担額（①÷人口）	市税納付額（②÷人口）	市税負担額（①÷世帯数）	市税納付額（②÷世帯数）	
普　通　税	72億3,461万5千円	36億2,251万9千円	50.1%	115,845円	58,006円	276,057円	138,227円	
市　民　税	30億713万8千円	3億601万5千円	10.2%	48,152円	4,900円	114,746円	11,677円	※令和4年9月30日現在
固定資産税	37億3,281万4千円	28億6,112万1千円	76.6%	59,772円	45,814円	142,436円	109,174円	住民基本台帳人口
軽自動車税	3億49万9千円	2億9,293万1千円	97.5%	4,812円	4,691円	11,466円	11,178円	62,451 人
市たばこ税	1億9,416万4千円	1億6,245万2千円	83.7%	3,109円	2,601円	7,409円	6,199円	
目　的　税	13万7千円	10万2千円	74.5%	2円	2円	5円	4円	世帯数
入　湯　税	13万7千円	10万2千円	74.5%	2円	2円	5円	4円	26,207 世帯
合　計	72億3,475万2千円	36億2,262万1千円	50.1%	115,847円	58,007円	276,062円	138,231円	

※ 市民一人当たり及び一世帯当たりの市税負担額・市税納付額については、市税負担の状況を客観的視点から捉えるため、市税を令和4年9月30日現在の住民基本台帳人口及び世帯数で除して算出した金額です。市税には法人・事業所等に係る税も含まれていますので、実際の一般家庭の平均負担額とは異なります。

8. 市債（借金）及び一時借入金の状況

市債（借金）については、三豊市が建設事業を実施するに当たっての貴重な財源となっていますが、その借入れに当たっては将来の財政負担とならないよう特段の注意を払うとともに、経費の節減や事業の見直しを行い、市債の抑制に努めていきます。

＜一般会計＞　（令和4年9月30日現在）

目的区分	市債（長期借入金）現在高	目的区分	市債（長期借入金）現在高	市民一人当たり 市債及び一時借入金現在高
総　務　債	48億4,520万5千円	公営住宅債	4,041万5千円	51万5千円 ※令和4年9月30日現在 住民基本台帳人口 62,451人
民　生　債	8億6,973万9千円	消　防　債	8億4,940万2千円	
衛　生　債	32億5,098万7千円	教　育　債	65億8,598万円	
労　働　債	－	災害復旧債	2,070万円	
農林水産債	4億4,295万1千円	そ　の　他	114億6,330万7千円	
商　工　債	3,220万円	合　計	321億8,010万円	
土　木　債	37億7,921万4千円	一時借入金	－	

＜特別会計及び企業会計＞　（令和4年9月30日現在）

会　計　名	市債（長期借入金）現在高	一時借入金
国民健康保険事業	－	－
国民健康保険診療所事業	7,870万8千円	－
後期高齢者医療事業	－	－
介護保険事業	－	－
介護サービス事業	－	－
集落排水事業	4億943万2千円	－
浄化槽整備推進事業	5億2,299万1千円	－
港湾整備事業	－	－
病院事業	12億1,573万9千円	－
合　計	22億2,687万円	－

9. 市有財産の状況（企業会計を除く）

市が所有している財産（企業会計を除く）には、「公有財産」、「物品」、「債権」及び「基金」の4種類があります。今回の公表では、市の貯金にあたる「基金」についてお知らせします。市民の皆さん共有の貴重な財産であるため、適正な管理と効果的な運用に努めていきます。

○基金（貯金）

＜一般会計＞　（令和4年9月30日現在）

区分		基金（貯金）現在高	市民一人当たり基金（貯金）現在高
積立基金		197億7,158万9千円	33万5千円 ※令和4年9月30日現在 住民基本台帳人口 62,451人
	財政調整基金	69億5,223万9千円	
	減債基金	30億9,942万円	
	特定目的基金	97億1,993万円	
定額運用基金		11億1,851万7千円	
合計		208億9,010万6千円	

＜特別会計＞　（令和4年9月30日現在）

会計名	基金（貯金）現在高
国民健康保険事業	123万5千円
国民健康保険診療所事業	401万7千円
介護保険事業	5億4,392万5千円
介護サービス事業	772万1千円
集落排水事業	－
浄化槽整備推進事業	－
港湾整備事業	2億5,042万7千円
合計	8億732万5千円