

令和3年度三豊市財政事情の公表について（上半期）

「地方自治法第243条の3第1項」及び「三豊市財政事情の作成及び公表に関する条例」に基づき、令和3年度上半期の財政事情を公表します。

この財政事情は、一般会計、特別会計及び企業会計の令和2年度決算状況と、令和3年9月30日現在の収支状況等について、市民の皆様のご理解をいただき、今後の三豊市政発展にご協力をお願いするために公表しています。

令和3年11月30日
三豊市政策部財政経営課

令和3年度上半期

令和3年4月～令和3年9月

三豊市財政事情



目 次

令和2年度決算の状況

1. 会計別決算の状況	1
2. 一般会計の決算状況	3
3. 市税負担の状況	8
4. 市債(借金)及び一時借入金の状況	9
5. 市有財産の状況	10
6. 地方消費税交付金の状況	11

令和3年度上半期の収支状況等

1. 一般会計予算の状況	12
2. 特別会計予算の状況	14
3. 企業会計予算の状況	15
4. 一般会計予算の執行状況	16
5. 特別会計予算の執行状況	18
6. 企業会計予算の執行状況	19
7. 市税負担の状況	20
8. 市債(借金)及び一時借入金の状況	21
9. 市有財産の状況	22

令和2年度決算の状況



1. 令和2年度会計別決算の状況

<一般会計及び特別会計>

(令和2年度出納閉鎖後)

区分 会計名	歳入総額 (A)	歳出総額 (B)	歳入歳出差引額 (A)-(B) (C)	翌年度へ繰り 越すべき財源 (D)	実質収支額 (C)-(D)	説明
一般会計	437億1,858万4千円	422億7,242万7千円	14億4,615万7千円	2億5,390万3千円	11億9,225万4千円	
特別会計	176億680万6千円	171億5,693万4千円	4億4,987万2千円		4億4,987万2千円	
国民健康保険事業	78億7,992万円	77億7,333万円	1億659万円		1億659万円	国民健康保険（自営業者等が加入する健康保険）に関する業務を行い、主に加入者の保険料（国保税）、国からの負担金及び補助金等で賄われます。
国民健康保険 診療所事業	1億5,442万6千円	1億4,649万2千円	793万4千円		793万4千円	へき地医療の充実を図るため市内3ヶ所の診療所（財田・志々島・粟島）の運営を行い、主に診療に係る収入（診療報酬）で賄われます。
後期高齢者 医療事業	10億7,849万4千円	10億7,689万円	160万4千円		160万4千円	後期高齢者医療制度における各種申請や届出の受付、保険料の徴収等の窓口業務を行い、主に保険料、県・市からの負担金等で賄われます。
介護保険事業	79億8,414万2千円	76億5,156万1千円	3億3,258万円		3億3,258万円	介護保険制度（加齢に起因する病気等により介護を要する場合に一定の給付が行われる保険制度）に関する業務を行い、主に被保険者からの介護保険料、国・県・市からの負担金等で賄われます。
介護サービス事業	9,241万3千円	9,241万3千円				介護保険制度に係る要介護者に対して各種介護サービスを行い、主にサービス利用料及び介護保険給付費で賄われます。
集落排水事業	1億6,448万8千円	1億6,448万8千円				市内6地区の集落排水（生活排水処理）施設の維持管理を行い、主に施設使用料で賄われます。
浄化槽整備 推進事業	2億2,665万7千円	2億2,665万7千円				市内2地区の合併浄化槽（生活排水処理）施設の維持管理を行い、主に施設使用料で賄われます。
港湾整備事業	2,626万2千円	2,510万円	116万1千円		116万1千円	詫間港における荷役施設・貯木施設等の維持管理を行い、主に施設使用料で賄われます。
合計	613億2,539万1千円	594億2,936万1千円	18億9,602万9千円	2億5,390万3千円	16億4,212万6千円	

※記載金額は千円未満を切り捨てて表示しているため、差引額及び合計額が合わない場合があります。

<企業会計>

(令和2年度出納閉鎖後)

企業会計名		区 分	収 入	支 出	収支差引額	説 明
病 院 事 業	永 康 病 院	収益的収支	13億3,751万8千円	16億4,716万2千円	▲ 3億964万4千円	公立病院として地域における医療・保健・福祉の充実を図るため、市内2ヶ所の病院の運営を行い、主に診療に係る収入（診療報酬）で賄われます。永康病院は詫間町、西香川病院は高瀬町にあります。
		資本的収支	7億5,664万4千円	8億9,958万5千円	▲ 1億4,294万1千円	
	西 香 川 病 院	収益的収支	2億3,553万5千円	2億542万6千円	3,010万9千円	
		資本的収支	3,050万4千円	6,056万8千円	▲ 3,006万4千円	

2. 令和2年度一般会計の決算状況

<歳入>

(令和2年度出納閉鎖後)

区分	年度	令和2年度	構成比 (%)	令和元年度	構成比 (%)	増 減	説 明
市 税		77億5,495万7千円	17.7	78億5,156万3千円	22.1	▲ 9,660万6千円	市民の皆さんや事業所から納めていただく税金（市民税、固定資産税、軽自動車税など）です。
地 方 譲 与 税		3億2,175万円	0.7	3億863万8千円	0.9	1,311万2千円	国税のうち、本来地方公共団体の財源となるべきものについて国から譲与されるお金（自動車重量譲与税、地方揮発油譲与税など）です。
各 種 交 付 金		16億8,956万1千円	3.9	13億7,357万3千円	4.0	3億1,598万8千円	国・県からの交付金（地方特例交付金、ゴルフ場利用税交付金、環境性能割交付金、地方消費税交付金、利子割交付金など）です。
地 方 交 付 税		113億1,184万2千円	25.9	108億9,097万7千円	30.6	4億2,086万5千円	地方公共団体間の財政力の不均衡を調整し、どの地域に住む住民にも一定水準の行政サービスを提供できるよう、財源を保障するために国から交付されるお金です。
分担金及び負担金		1億7,999万9千円	0.4	2億6,229万9千円	0.7	▲ 8,230万円	事業実施に伴う受益者からの分担金などです。
使用料及び手数料		3億8,660万1千円	0.9	4億2,725万8千円	1.2	▲ 4,065万7千円	市有施設の使用料や各種証明等の手数料です。
国 庫 支 出 金		107億4,112万3千円	24.6	27億7,537万8千円	7.8	79億6,574万5千円	国から特定の事務事業のために交付される補助金や委託金などです。
県 支 出 金		21億7,143万2千円	5.0	22億2,982万9千円	6.3	▲ 5,839万7千円	県から特定の事務事業のために交付される補助金や委託金などです。
財 産 収 入		1億7,422万9千円	0.4	9,904万1千円	0.3	7,518万8千円	市有財産の運用や売却などによる収入です。
寄 附 金		7億8,465万円	1.8	4億2,587万7千円	1.2	3億5,877万3千円	個人または法人からの寄附金です。
繰 入 金		20億6,997万6千円	4.7	30億3,715万3千円	8.5	▲ 9億6,717万7千円	市の基金（貯金）及び他会計から繰り入れるお金です。
繰 越 金		18億9,152万4千円	4.3	16億4,932万2千円	4.6	2億4,220万2千円	前年度の決算に伴い生じる繰越金です。
諸 収 入		6億7,647万5千円	1.5	11億1,613万7千円	3.1	▲ 4億3,966万2千円	延滞金、貸付金元利収入、雑入などです。
市 債		35億6,446万5千円	8.2	31億600万円	8.7	4億5,846万5千円	道路整備や公共施設整備などを行うための資金として調達する長期借入金です。
合 計		437億1,858万4千円	100.0	355億5,304万5千円	100.0	81億6,553万9千円	

<歳出（目的別）>

（令和2年度出納閉鎖後）

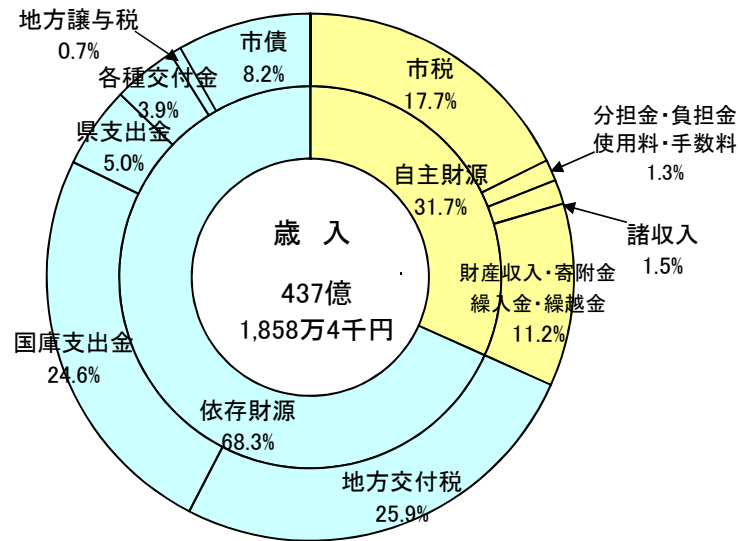
区分	年度	令和2年度	構成比 (%)	令和元年度	構成比 (%)	増 減	説 明
議 会 費		2億5,938万1千円	0.6	2億6,112万2千円	0.8	▲ 174万1千円	議会活動に係る経費です。
総 務 費		134億6,318万6千円	31.8	57億6,983万6千円	17.1	76億9,335万円	市役所の管理的経費、徴税、戸籍、選挙、自治会などに係る経費です。
民 生 費		107億2,056万4千円	25.4	99億26万円	29.4	8億2,030万4千円	福祉（高齢者・障害者・児童など）、生活保護などに係る経費です。
衛 生 費		32億8,590万7千円	7.8	29億6,271万7千円	8.8	3億2,319万円	保健衛生、環境保全、ごみ・し尿処理などに係る経費です。
労 働 費		1,519万5千円	0.0	1,544万4千円	0.0	▲ 24万9千円	労働者対策に係る経費です。
農 林 水 産 業 費		15億1,563万5千円	3.6	15億3,525万6千円	4.6	▲ 1,962万1千円	農林水産業の振興などに係る経費です。
商 工 費		2億275万6千円	0.5	2億10万6千円	0.6	265万円	商工業の振興、観光振興などに係る経費です。
土 木 費		24億4,125万3千円	5.8	25億1,274万1千円	7.5	▲ 7,148万8千円	道路・河川・港湾・公園・市営住宅の維持管理などに係る経費です。
消 防 費		13億9,621万7千円	3.3	13億8,413万7千円	4.1	1,208万円	消防・防災活動に係る経費です。
教 育 費		49億7,229万9千円	11.8	53億2,097万円	15.8	▲ 3億4,867万1千円	学校教育（幼稚園・小中学校）、社会教育（公民館活動・図書館）、保健体育（給食・体育施設）などに係る経費です。
災 害 復 旧 費			0.0	2億2,525万4千円	0.7	▲ 2億2,525万4千円	台風などにより災害を受けた道路や農業用施設などを復旧するための経費です。
公 債 費		39億9,400万4千円	9.4	35億6,764万8千円	10.6	4億2,635万6千円	市債（借金）の毎年の償還金です。
諸 支 出 金		603万円	0.0	603万円	0.0		香川県中部広域競艇事業組合への負担金を計上しています。
合 計		422億7,242万7千円	100.0	336億6,152万1千円	100.0	86億1,090万6千円	

<歳出（性質別）>

（令和2年度出納閉鎖後）

区分	年度	令和2年度	構成比 (%)	令和元年度	構成比 (%)	増 減	説 明
人 件 費		63億5,204万7千円	15.0	46億5,391万2千円	13.8	16億9,813万5千円	市議会議員、各種委員、特別職及び職員の給与など人に係る経費です。
物 件 費		53億6,711万1千円	12.7	56億8,354万6千円	16.9	▲ 3億1,643万5千円	旅費、需用費（光熱水費、修繕料など）、委託料、役務費など物に係る経費です。
維 持 補 修 費		2億9,194万1千円	0.7	2億5,594万3千円	0.8	3,599万8千円	道路や学校など公共施設の維持補修に係る経費です。
扶 助 費		45億8,231万円	10.9	46億2,910万2千円	13.7	▲ 4,679万2千円	法令等に基づき支出される生活保護費、医療給付費、子ども手当、児童手当などの経費です。
補 助 費 等		110億7,510万2千円	26.2	40億7,254万5千円	12.1	70億255万7千円	各種団体への負担金や補助金など金銭給付的性質に係る経費です。
公 債 費		39億9,400万4千円	9.5	35億6,764万8千円	10.6	4億2,635万6千円	市債（借金）の毎年の償還金です。
積 立 金		24億2,186万4千円	5.7	20億3,965万9千円	6.1	3億8,220万5千円	基金（貯金）への積立金です。財源の余裕がある場合や財政運営を計画的に行うために積み立てます。
投資及び出資金		1億8,460万円	0.4	1,680万円	0.0	1億6,780万円	各種団体や公営企業会計などへの出資金です。
貸 付 金		2,097万円	0.0	2,106万円	0.1	▲ 9万円	福祉増進や地域振興を図るため現金の貸付を行うための経費です。
繰 出 金		33億2,647万9千円	7.9	33億5,486万7千円	10.0	▲ 2,838万8千円	特別会計などへ支出する経費です。
普通建設事業費		46億5,599万9千円	11.0	51億4,118万5千円	15.2	▲ 4億8,518万6千円	道路や学校など公共施設の建設や改修に係る経費です。
補助事業		13億6,886万7千円	3.2	14億3,884万6千円	4.3	▲ 6,997万9千円	普通建設事業費のうち、国の補助を受けて実施する経費です。
県営事業負担金		1億6,626万3千円	0.4	1億5,741万4千円	0.4	884万9千円	普通建設事業費のうち、県が行う事業に対して負担する経費です。
単 独 事 業		31億2,086万9千円	7.4	35億4,492万5千円	10.5	▲ 4億2,405万6千円	普通建設事業費のうち、県単独の補助を受けて実施する経費と、市単独で実施する経費です。
災害復旧事業費			0.0	2億2,525万4千円	0.7	▲ 2億2,525万4千円	台風などにより災害を受けた道路や農業用施設などを復旧するための経費です。
合 計		422億7,242万7千円	100.0	336億6,152万1千円	100.0	86億1,090万6千円	

令和2年度一般会計歳入歳出別決算状況

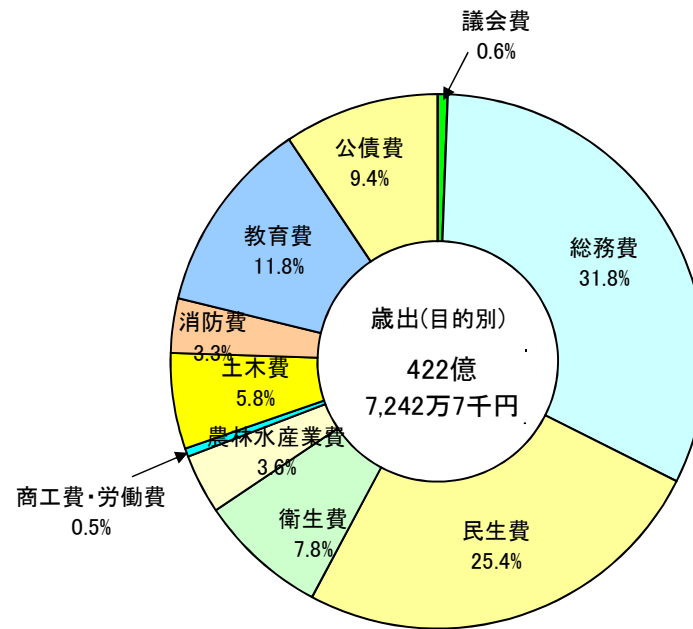
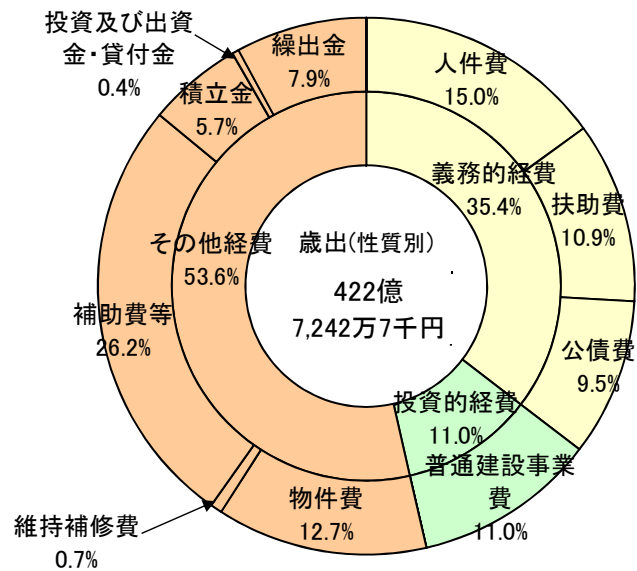


市民一人当たりの歳出決算額

A: 令和2年度歳出決算額 422億7,242万7千円

B: 令和3年3月31日現在の住民基本台帳人口 63,976人

A/B ≒ 66万1千円



◆令和2年度の市の予算はこのように使われました◆

令和2年度に実施した主な事業を目的別の分類により紹介します。

総務費	
特別定額給付金事業	64億9,359万8千円
事業者等応援給付金	3億7,929万3千円
コミュニティバス運行事業	2億2,081万5千円
情報システム管理事業	1億9,175万4千円
定住促進事業	1億57万1千円
まちづくり活動推進補助事業	7,783万3千円
自治会振興費	7,363万6千円
新型コロナウイルス感染症拡大防止協力金	6,120万円
防犯事業	3,035万9千円
出産育児応援給付金	2,840万円

民生費	
障害者自立支援事業	10億1,218万4千円
児童手当支給事業	9億170万円
山本地区就学前施設建設事業	5億5,940万7千円
保育所総務管理事業	5億4,535万3千円
生活保護扶助費	4億6,121万4千円
児童扶養手当支給事業	2億8,137万1千円
子育て世帯特別定額給付金事業	1億8,263万1千円

衛生費	
塵芥処理事業	5億8,655万3千円
予防接種事業	2億5,085万1千円
水と緑の美しいまちづくり事業	2億1,633万2千円
し尿処理事業	2億264万円
新型コロナウイルス感染症対応従事者応援事業	8,230万円
健康増進事業	7,750万6千円
母子保健事業	5,657万8千円

農林水産業費	
多面的機能支払事業	1億9,214万2千円
ため池ハザードマップ緊急支援事業	1億1,085万8千円
市単独補助土地改良事業	1億581万9千円
県営ため池等整備事業	9,196万6千円
中山間地域等直接支払事業	8,143万9千円
単県土地改良事業	8,096万4千円
農業振興関係 単独県費補助事業	7,760万7千円

商工費	
商工振興事業	9,402万8千円
観光振興事業	5,605万6千円

土木費	
市道維持管理事業	4億9,211万9千円
社会資本整備総合交付金事業	4億3,152万3千円
市単独道路橋梁新設改良事業	3億461万6千円
市道舗装整備事業	2億1,116万3千円
市管理河川維持事業	1億2,493万5千円
市管理河川改良事業	4,524万1千円

消防費	
三観広域負担金事業	10億3,201万5千円
消防施設一般経費	1億5,259万6千円
消防一般費	1億856万8千円

教育費	
小学校総務管理事業	6億582万1千円
学習ICT整備事業	4億8,906万2千円
幼稚園総務管理事業	2億7,421万9千円
中学校総務管理事業	2億1,635万円
南部学校給食センター運営事業	1億9,445万1千円
体育施設管理事業	1億8,467万5千円
南部学校給食センター給食事業	1億5,279万8千円



▲タブレットを用いた授業風景(学習ICT)

3. 令和2年度市税負担の状況

(令和2年度出納閉鎖後)

区 分	市 全 体 (現年課税額)			市民一人当たり		一世帯当たり		備 考
	調定額 ①	収入済額 ②	徴収率 ②÷①×100	市税負担額 (①÷人口)	市税納付額 (②÷人口)	市税負担額 (①÷世帯数)	市税納付額 (②÷世帯数)	
普 通 税	77億7,844万2千円	76億9,560万2千円	98.9%	121,584円	120,289円	295,904円	292,753円	※令和3年3月31日現在 住民基本台帳人口 63,976 人 世帯数 26,287 世帯
市 民 税	33億4,250万1千円	33億1,960万6千円	99.3%	52,246円	51,888円	127,154円	126,283円	
固定資産税	37億8,376万1千円	37億3,944万7千円	98.8%	59,143円	58,451円	143,940円	142,255円	
軽自動車税	3億504万7千円	2億8,941万6千円	94.9%	4,768円	4,524円	11,604円	11,010円	
市たばこ税	3億4,713万3千円	3億4,713万3千円	100.0%	5,427円	5,427円	13,206円	13,205円	
目 的 税	17万2千円	17万2千円	100.0%	3円	3円	7円	7円	
入 湯 税	17万2千円	17万2千円	100.0%	3円	3円	7円	7円	
合 計	77億7,861万4千円	76億9,577万4千円	98.9%	121,586円	120,292円	295,911円	292,760円	

※ 市民一人当たり及び一世帯当たりの市税負担額・市税納付額については、市税の状況を客観的視点から捉えるため、市税を令和3年3月31日現在の住民基本台帳人口及び世帯数で除して算出した金額です。市税には法人・事業所等に係る税も含まれていますので、実際の一般家庭の平均負担額とは異なります。

4. 市債（借金）及び一時借入金の状況

市債（借金）については、三豊市が建設事業を実施するに当たっての貴重な財源となっておりますが、その借入れに当たっては将来の財政負担とならないよう特段の注意を払うとともに、経費の節減や事業の見直しを行い、市債の抑制に努めます。

<一般会計>

（令和2年度出納閉鎖後）

目的区分	市債（長期借入金）現在高	目的区分	市債（長期借入金）現在高	市民一人当たり 市債及び一時借入金現在高
総務債	56億8,909万円	公営住宅債	8,776万1千円	54万2千円 ※令和3年3月31日現在 住民基本台帳人口 63,976人
民生債	9億9,654万9千円	消防債	7億7,498万7千円	
衛生債	26億8,377万5千円	教育債	73億7,611万2千円	
労働債	—	災害復旧債	3,402万円	
農林水産債	5億1,827万8千円	その他	128億3,829万5千円	
商工債	—	合計	346億9,615万3千円	
土木債	36億9,728万2千円	一時借入金	—	

<特別会計及び企業会計>

（令和2年度出納閉鎖後）

会計名	市債（長期借入金）現在高	一時借入金
国民健康保険事業	—	—
国民健康保険 診療所事業	1億13万円	—
後期高齢者医療事業	—	—
介護保険事業	—	—
介護サービス事業	—	—
集落排水事業	4億9,521万9千円	—
浄化槽整備推進事業	6億656万8千円	—
港湾整備事業	—	—
水道事業	—	—
病院事業	12億7,980万2千円	—
合計	24億8,172万円	—

※記載金額は千円未満を切り捨てて表示しているため、差引額及び合計額が合わない場合があります。

5. 市有財産の状況（企業会計を除く）

市が所有している財産（企業会計を除く）には、「基金」、「公有財産」、「物品」及び「債権」の4種類があります。これらは、市民の皆さん共有の貴重な財産であるため、適正な管理と効果的な運用に努めます。

○基金(貯金)

<一般会計>

（令和2年度出納閉鎖後）

区 分	基金（貯金）現在高	市民一人当たり基金（貯金）現在高
積立基金	194億2,272万8千円	32万1千円 ※令和3年3月31日現在 住民基本台帳人口 63,976人
財政調整基金	75億156万3千円	
減債基金	20億9,614万4千円	
特定目的基金	98億2,502万1千円	
定額運用基金	11億1,831万7千円	
合 計	205億4,104万5千円	

<特別会計>

（令和2年度出納閉鎖後）

会 計 名	基金（貯金）現在高
国民健康保険事業	123万3千円
国民健康保険 診療所事業	1,055万1千円
後期高齢者医療事業	—
介護保険事業	3億7,334万2千円
介護サービス事業	770万9千円
集落排水事業	—
浄化槽整備推進事業	—
港湾整備事業	2億4,504万4千円
土地造成事業	—
合 計	6億3,787万9千円

○公有財産 (令和2年度出納閉鎖後)

区 分		現 在 高
不動産	土 地	907万8千㎡
	建 物	39万3千㎡
動 産	船 舶	1 隻
	浮 棧 橋	9 基
	クレーン	2 基
無 体 財 産 権		1 件
有 価 証 券		2,600万円
出 資 に よ る 権 利		1億8,416万3千円

○物品 (令和2年度出納閉鎖後)

区 分	現 在 高
車 両	289 台
そ の 他 重 要 物 品	561 点

○債権 (令和2年度出納閉鎖後)

区 分	現 在 高
各 種 貸 付 金	6,731万6千円

6.地方消費税交付金の状況

消費税の引上げに伴う地方消費税の増収分は、地方消費税交付金として7億6,417万3千円ありました。この増収分は全て社会保障費に要する経費に充てるものとされています。令和2年度においては、公立保育所の運営経費16億1,060万6千円、公立病院に対する繰出金7億8,170万7千円、障害者医療費助成1億9,944万9千円等の社会保障4経費及び4経費に則った経費65億6,222万9千円の財源として充当しました。

令和3年度上半期の収支状況等



1. 令和3年度一般会計予算の状況

<歳入>

(令和3年9月30日現在)

区 分	当初予算額 ①	前年度から の繰越額 ②	補正予算額 ③		現計予算額 ①+②+③	説 明
			上半期 (4~9月)	下半期 (10~3月)		
市 税	69億4,142万7千円				69億4,142万7千円	市民の皆さんや事業所から納めていただく税金（市民税、固定資産税、軽自動車税、市たばこ税、入湯税）です。
地方譲与税	3億8万円				3億8万円	国税のうち、本来地方公共団体の財源となるべきものについて国から譲与されるお金（自動車重量譲与税、地方揮発油譲与税など）です。
各種交付金	16億4,976万6千円				16億4,976万6千円	国・県からの交付金（地方特例交付金、ゴルフ場利用税交付金、自動車取得税交付金、地方消費税交付金、利子割交付金など）です。
地方交付税	109億円				109億円	地方公共団体間の財政力の不均衡を調整し、どの地域に住む住民にも一定水準の行政サービスを提供できるよう、財源を保障するために国から交付されるお金です。
分担金及び負担金	2億2,071万4千円	70万5千円			2億2,141万9千円	事業実施に伴う受益者からの分担金などです。
使用料及び手数料	4億1,381万3千円				4億1,381万3千円	市有施設の使用料や各種証明等の手数料です。
国庫支出金	28億6,476万8千円	9億3,657万3千円	1億1,053万7千円	1億1,053万7千円	39億1,187万8千円	国から特定の事務事業のために交付される補助金や委託金などです。
県支出金	21億3,226万円	2,067万7千円	78万7千円	78万7千円	21億5,372万4千円	県から特定の事務事業のために交付される補助金や委託金などです。
財産収入	1億1,697万5千円				1億1,697万5千円	市有財産の運用や売却などによる収入です。
寄 附 金	8億5万3千円		116万円	116万円	8億121万3千円	個人または法人からの寄附金です。
繰 入 金	43億1,853万6千円		5,645万円	5,645万円	43億7,498万6千円	市の基金（貯金）及び他会計から繰り入れるお金です。
繰 越 金	5,000万円	2億5,390万3千円			3億390万3千円	前年度の決算に伴い生じる繰越金です。
諸 収 入	6億9,140万8千円	823万2千円			6億9,964万円	延滞金、貸付金元利収入、雑入などです。
市 債	38億7,020万円	10億7,350万円			49億4,370万円	道路整備や公共施設整備などを行うための資金として調達する長期借入金（借金）です。
合 計	352億7,000万円	22億9,359万円	1億6,893万4千円	1億6,893万4千円	377億3,252万4千円	

<歳出>

(令和3年9月30日現在)

区 分	当初予算額 ①	前年度からの繰越額 ②	補正予算額 ③		予備費充用額 ④		現計予算額 ①+②+③+④	説 明
			上半期 (4~9月)	下半期 (10~3月)	上半期 (4~9月)	下半期 (10~3月)		
議 会 費	2億7,311万1千円						2億7,311万1千円	議会活動に係る経費です。
総 務 費	51億603万4千円	3,396万4千円	758万円	758万円	658万8千円	658万8千円	51億5,416万6千円	市役所の管理的経費、徴税、戸籍、選挙、自治会などに係る経費です。
民 生 費	106億2,984万4千円	735万2千円	1億1,213万6千円	1億1,213万6千円	45万5千円	45万5千円	107億4,978万7千円	福祉（高齢者・障害者・児童など）、生活保護などに係る経費です。
衛 生 費	42億1,848万8千円	5億3,970万9千円	4,287万9千円	4,287万9千円	513万7千円	513万7千円	48億621万3千円	保健衛生、環境保全、ごみ・し尿処理などに係る経費です。
労 働 費	1,531万7千円						1,531万7千円	労働者対策に係る経費です。
農林水産業費	14億6,470万3千円	9,979万5千円	162万7千円	162万7千円			15億6,612万5千円	農林水産業の振興などに係る経費です。
商 工 費	2億3,513万8千円	2億2,690万円					4億6,203万8千円	商工業の振興、観光振興などに係る経費です。
土 木 費	27億7千円	3億747万円	180万8千円	180万8千円			30億928万5千円	道路・河川・港湾・公園・市営住宅の維持管理などに係る経費です。
消 防 費	15億6,573万6千円				193万8千円	193万8千円	15億6,767万4千円	消防・防災活動に係る経費です。
教 育 費	50億7,757万1千円	10億7,840万円	290万4千円	290万4千円			61億5,887万5千円	学校教育（幼稚園・小中学校）、社会教育（公民館活動・図書館）、保健体育（給食・体育施設）などに係る経費です。
災害復旧費	2千円						2千円	台風などにより災害を受けた道路や農業用施設などを復旧するための経費です。
公 債 費	39億2,602万9千円						39億2,602万9千円	市債（借金）の毎年の償還金です。
諸 支 出 金	802万円						802万円	香川県中部広域競艇事業組合への負担金を計上しています。
予 備 費	5,000万円				▲ 1,411万8千円	▲ 1,411万8千円	3,588万2千円	
合 計	352億7,000万円	22億9,359万円	1億6,893万4千円	1億6,893万4千円			377億3,252万4千円	

2. 令和3年度特別会計予算の状況

(令和3年9月30日現在)

特別会計名	当初予算額 ①	前年度からの繰越額 ②	補正予算額 ③		現計予算額 ①+②+③	説明
			上半期 (4~9月)	下半期 (10~3月)		
国民健康保険事業	81億4,900万円				81億4,900万円	国民健康保険（自営業者等が加入する健康保険）に関する業務を行い、主に加入者の保険料（国保税）、国からの負担金及び補助金等で賄われています。
国民健康保険診療所事業	1億5,500万円				1億5,500万円	へき地医療の充実を図るため市内3ヶ所の診療所（財田・志々島・粟島）の運営を行い、主に診療に係る収入（診療報酬）で賄われています。
後期高齢者医療事業	11億100万円				11億100万円	後期高齢者医療制度における各種申請や届出の受付、保険料の徴収等の窓口業務を行い、主に被保険者からの保険料、県・市からの負担金等で賄われています。
介護保険事業	78億5,600万円				78億5,600万円	介護保険（加齢に起因する病気等により介護を要する場合に一定の給付が行われる保険制度）に関する業務を行い、主に被保険者からの介護保険料、国・県・市からの負担金等で賄われています。
介護サービス事業	8,300万円				8,300万円	介護保険制度に係る要介護者に対して各種介護サービスを行い、主にサービス利用料及び介護保険給付費で賄われています。
集落排水事業	1億6,900万円				1億6,900万円	市内6地区の集落排水（生活排水処理）施設の維持管理を行い、主に施設使用料で賄われています。
浄化槽整備推進事業	2億2,700万円				2億2,700万円	市内2地区の合併浄化槽（生活排水処理）施設の維持管理を行い、主に施設使用料で賄われています。
港湾整備事業	2,500万円				2,500万円	詫間港における荷役施設・貯木施設等の維持管理を行い、主に施設使用料で賄われています。
合計	177億6,500万円				177億6,500万円	

3. 令和3年度企業会計予算の状況

(令和3年9月30日現在)

企業会計名	区分	当初予算額 ①	前年度からの繰越額 ②	補正予算額 ③		現計予算額 ①+②+③	説明
				上半期 (4~9月)	下半期 (10~3月)		
病院事業	永康病院	収益的収入	17億9,500万円			17億9,500万円	公立病院として地域における医療・保健・福祉の充実を図るため市内2ヶ所の病院の運営を行い、主に診療に係る収入（診療報酬）で賄われます。永康病院は詫間町、西香川病院は高瀬町にあります。
		収益的支出	17億9,500万円			17億9,500万円	
		資本的収入	32億4,065万8千円			32億4,065万8千円	
		資本的支出	33億216万1千円			33億216万1千円	
	西香川病院	収益的収入	2億2,162万7千円			2億2,162万7千円	
		収益的支出	1億8,503万円			1億8,503万円	
		資本的収入	4,651万7千円			4,651万7千円	
		資本的支出	8,273万9千円			8,273万9千円	

4. 令和3年度一般会計予算の執行状況

※()内は、前年度からの繰越事業費について内書きしたものです。

<歳入>

(令和3年9月30日現在)

区 分	現計予算額 ①	収入済額 ②		予算残額 ①-②	収入率 ②÷①×100
		上半期 (4~9月)	下半期 (10~3月)		
市 税	69億4,142万7千円	50億7,275万4千円	50億7,275万4千円	18億6,867万3千円	73.1%
地 方 譲 与 税	3億8万円	9,124万6千円	9,124万6千円	2億883万4千円	30.4%
各 種 交 付 金	16億4,976万6千円	9億6,098万6千円	9億6,098万6千円	6億8,878万円	58.2%
地 方 交 付 税	109億円	78億1,614万7千円	78億1,614万7千円	30億8,385万3千円	71.7%
分担金及び負担金	(70万5千円) 2億2,141万9千円	(34万4千円) 7,267万8千円	(34万4千円) 7,267万8千円	(36万1千円) 1億4,874万1千円	(48.8%) 32.8%
使用料及び手数料	4億1,381万3千円	1億7,017万1千円	1億7,017万1千円	2億4,364万2千円	41.1%
国 庫 支 出 金	(9億3,657万3千円) 39億1,187万8千円	(6億3,002万8千円) 16億3,400万6千円	(6億3,002万8千円) 16億3,400万6千円	(3億654万5千円) 22億7,787万2千円	(67.3%) 41.8%
県 支 出 金	(2,067万7千円) 21億5,372万4千円	(265万9千円) 3億463万6千円	(265万9千円) 3億463万6千円	(1,801万8千円) 18億4,908万8千円	(12.9%) 14.1%
財 産 収 入	1億1,697万5千円	2,963万4千円	2,963万4千円	8,734万1千円	25.3%
寄 附 金	8億121万3千円	3億3,024万9千円	3億3,024万9千円	4億7,096万4千円	41.2%
繰 入 金	43億7,498万6千円			43億7,498万6千円	0.0%
繰 越 金	(2億5,390万3千円) 3億390万3千円	(2億5,390万3千円) 14億4,615万7千円	(2億5,390万3千円) 14億4,615万7千円	▲ 11億4,225万4千円	(100.0%) 475.9%
諸 収 入	(823万2千円) 6億9,964万円	(823万2千円) 2億4,117万5千円	(823万2千円) 2億4,117万5千円	4億5,846万5千円	(100.0%) 34.5%
市 債	(10億7,350万円) 49億4,370万円			(10億7,350万円) 49億4,370万円	(0.0%) 0.0%
合 計	(22億9,359万円) 377億3,252万4千円	(8億9,516万6千円) 181億6,983万9千円	(8億9,516万6千円) 181億6,983万9千円	(13億9,842万4千円) 195億6,268万5千円	(39.0%) 48.2%

<歳出>

(令和3年9月30日現在)

区 分	現計予算額 ①	支出済額 ②		予算残額 ①-②	執行率 ②÷①×100
		上半期 (4~9月)	下半期 (10~3月)		
議 会 費	2億7,311万1千円	1億3,506万9千円	1億3,506万9千円	1億3,804万2千円	49.5%
総 務 費	(3,396万4千円) 51億5,416万6千円	(140万円) 16億4,474万3千円	(140万円) 16億4,474万3千円	(3,256万4千円) 35億942万3千円	(4.1%) 31.9%
民 生 費	(735万2千円) 107億4,978万7千円	34億5,300万2千円	34億5,300万2千円	(735万2千円) 72億9,678万5千円	(0.0%) 32.1%
衛 生 費	(5億3,970万9千円) 48億621万3千円	(3億5,385万3千円) 27億4,506万7千円	(3億5,385万3千円) 27億4,506万7千円	(1億8,585万6千円) 20億6,114万6千円	(65.6%) 57.1%
労 働 費	1,531万7千円	1,527万8千円	1,527万8千円	3万9千円	99.7%
農 林 水 産 業 費	(9,979万5千円) 15億6,612万5千円	(1,157万7千円) 4億9,170万9千円	(1,157万7千円) 4億9,170万9千円	(8,821万8千円) 10億7,441万6千円	(11.6%) 31.4%
商 工 費	(2億2,690万円) 4億6,203万8千円	(1億3,552万円) 2億675万2千円	(1億3,552万円) 2億675万2千円	(9,138万円) 2億5,528万6千円	(59.7%) 44.7%
土 木 費	(3億747万円) 30億928万5千円	(1億2,768万円) 6億2,531万円	(1億2,768万円) 6億2,531万円	(1億7,979万円) 23億8,397万5千円	(41.5%) 20.8%
消 防 費	15億6,767万4千円	8億4,346万円	8億4,346万円	7億2,421万4千円	53.8%
教 育 費	(10億7,840万円) 61億5,887万5千円	(2億7,738万9千円) 21億9,541万7千円	(2億7,738万9千円) 21億9,541万7千円	(8億101万1千円) 39億6,345万8千円	(25.7%) 35.6%
災 害 復 旧 費	2千円			2千円	0.0%
公 債 費	39億2,602万9千円	20億8,311万5千円	20億8,311万5千円	18億4,291万4千円	53.1%
諸 支 出 金	802万円	401万円	401万円	401万円	50.0%
予 備 費	3,588万2千円			3,588万2千円	0.0%
合 計	(22億9,359万円) 377億3,252万4千円	(9億741万9千円) 144億4,293万2千円	(9億741万9千円) 144億4,293万2千円	(13億8,617万1千円) 232億8,959万2千円	(39.6%) 38.3%

5. 令和3年度特別会計予算の執行状況

(令和3年9月30日現在)

特別会計名	区分	現計予算額 ①	収入済額・支出済額 ②		予算残額 ①-②	収入率・執行率 ②÷①×100
			上半期 (4~9月)	下半期 (10~3月)		
国民健康保険事業	歳入	81億4,900万円	34億8,560万9千円	34億8,560万9千円	46億6,339万1千円	42.8%
	歳出	81億4,900万円	30億7,879万4千円	30億7,879万4千円	50億7,020万6千円	37.8%
国民健康保険 診療所事業	歳入	1億5,500万円	3,940万1千円	3,940万1千円	1億1,559万9千円	25.4%
	歳出	1億5,500万円	5,897万4千円	5,897万4千円	9,602万6千円	38.0%
後期高齢者医療事業	歳入	11億100万円	3億9,810万円	3億9,810万円	7億290万円	36.2%
	歳出	11億100万円	2億4,814万8千円	2億4,814万8千円	8億5,285万2千円	22.5%
介護保険事業	歳入	78億5,600万円	35億5,331万1千円	35億5,331万1千円	43億268万9千円	45.2%
	歳出	78億5,600万円	31億2,262万1千円	31億2,262万1千円	47億3,337万9千円	39.7%
介護サービス事業	歳入	8,300万円	1,911万9千円	1,911万9千円	6,388万1千円	23.0%
	歳出	8,300万円	2,667万4千円	2,667万4千円	5,632万6千円	32.1%
集落排水事業	歳入	1億6,900万円	1,764万8千円	1,764万8千円	1億5,135万2千円	10.4%
	歳出	1億6,900万円	5,510万5千円	5,510万5千円	1億1,389万5千円	32.6%
浄化槽整備推進事業	歳入	2億2,700万円	4,565万9千円	4,565万9千円	1億8,134万1千円	20.1%
	歳出	2億2,700万円	9,841万8千円	9,841万8千円	1億2,858万2千円	43.4%
港湾整備事業	歳入	2,500万円	1,040万4千円	1,040万4千円	1,459万6千円	41.6%
	歳出	2,500万円	371万3千円	371万3千円	2,128万7千円	14.9%
合計	歳入	177億6,500万円	75億6,925万1千円	75億6,925万1千円	101億9,574万9千円	42.6%
	歳出	177億6,500万円	66億9,244万7千円	66億9,244万7千円	110億7,255万3千円	37.7%

6. 令和3年度企業会計予算の執行状況

(令和3年9月30日現在)

企業会計名	区 分	現計予算額 ①	収入済額・支出済額 ②		予算残額 ①-②	収入率・執行率 ②÷①	
			上半期 (4~9月)	下半期 (10~3月)			
病院 事業	永康 病院	収益的収入	17億9,500万円	8億5,300万6千円	8億5,300万6千円	9億4,199万4千円	47.5%
		収益的支出	17億9,500万円	7億5,247万3千円	7億5,247万3千円	10億4,252万7千円	41.9%
		資本的収入	32億4,065万8千円	8億6,100万7千円	8億6,100万7千円	23億7,965万1千円	26.6%
		資本的支出	33億216万1千円	15億48万4千円	15億48万4千円	18億167万7千円	45.4%
	西香 川病 院	収益的収入	2億2,162万7千円	1億39万9千円	1億39万9千円	1億2,122万8千円	45.3%
		収益的支出	1億8,503万円	650万円	650万円	1億7,853万円	3.5%
		資本的収入	4,651万7千円			4,651万7千円	0.0%
		資本的支出	8,273万9千円	2,742万9千円	2,742万9千円	5,531万円	33.2%

7. 令和3年度市税負担の状況

(令和3年9月30日現在)

区 分	市 全 体			市民一人当たり		一世帯当たり		備 考
	調定額 (現年課税額) ①	収入済額 ②	徴収率 ②÷①×100	市税負担額 (①÷人口)	市税納付額 (②÷人口)	市税負担額 (①÷世帯数)	市税納付額 (②÷世帯数)	
普 通 税	71億4,826万5千円	44億4,399万1千円	62.2%	112,605円	70,005円	272,762円	169,573円	※令和3年9月30日現在 住民基本台帳人口 63,481 人
市 民 税	30億4,698万5千円	12億2,223万9千円	40.1%	47,998円	19,254円	116,266円	46,638円	
固定資産税	36億2,484万4千円	27億8,264万5千円	76.8%	57,101円	43,834円	138,316円	106,179円	
軽自動車税	2億9,218万4千円	2億8,430万3千円	97.3%	4,603円	4,479円	11,149円	10,848円	
市たばこ税	1億8,425万2千円	1億5,480万4千円	84.0%	2,902円	2,439円	7,031円	5,907円	
目 的 税	7万9千円	6万円	75.9%	1円	1円	3円	2円	世帯数 26,207 世帯
入 湯 税	7万9千円	6万円	75.9%	1円	1円	3円	2円	
合 計	71億4,834万4千円	44億4,405万1千円	62.2%	112,606円	70,006円	272,765円	169,575円	

※ 市民一人当たり及び一世帯当たりの市税負担額・市税納付額については、市税負担の状況を客観的視点から捉えるため、市税を令和3年9月30日現在の住民基本台帳人口及び世帯数で除して算出した金額です。市税には法人・事業所等に係る税も含まれていますので、実際の一般家庭の平均負担額とは異なります。

8. 市債（借金）及び一時借入金の状況

市債（借金）については、三豊市が建設事業を実施するに当たっての貴重な財源となっておりますが、その借入れに当たっては将来の財政負担とならないよう特段の注意を払うとともに、経費の節減や事業の見直しを行い、市債の抑制に努めていきます。

<一般会計>

（令和3年9月30日現在）

目的区分	市債（長期借入金）現在高	目的区分	市債（長期借入金）現在高	市民一人当たり 市債及び一時借入金現在高
総務債	53億8,073万1千円	公営住宅債	6,903万3千円	51万5千円 ※令和3年9月30日現在 住民基本台帳人口 63,481人
民生債	9億5,303万円	消防債	7億1,704万5千円	
衛生債	25億5,652万6千円	教育債	69億3,786万7千円	
労働債	－	災害復旧債	2,958万円	
農林水産債	4億7,342万4千円	その他	121億836万2千円	
商工債	－	合計	326億6,975万円	
土木債	34億4,415万2千円	一時借入金	－	

<特別会計及び企業会計>

（令和3年9月30日現在）

会計名	市債（長期借入金）現在高	一時借入金
国民健康保険事業	－	－
国民健康保険 診療所事業	9,281万6千円	－
後期高齢者医療事業	－	－
介護保険事業	－	－
介護サービス事業	－	－
集落排水事業	4億6,505万9千円	－
浄化槽整備推進事業	5億7,898万8千円	－
港湾整備事業	－	－
病院事業	12億1,573万9千円	－
合計	23億5,260万2千円	－

9. 市有財産の状況（企業会計を除く）

市が所有している財産（企業会計を除く）には、「公有財産」、「物品」、「債権」及び「基金」の4種類があります。今回の公表では、市の貯金にあたる「基金」についてお知らせします。市民の皆さん共有の貴重な財産であるため、適正な管理と効果的な運用に努めていきます。

○基金（貯金）

<一般会計>

（令和3年9月30日現在）

区 分	基金（貯金）現在高	市民一人当たり基金（貯金）現在高
積立基金	194億3,189万円	32万4千円 ※令和3年9月30日現在 住民基本台帳人口 63,481人
財政調整基金	75億610万5千円	
減債基金	20億9,614万4千円	
特定目的基金	98億2,964万1千円	
定額運用基金	11億1,831万7千円	
合 計	205億5,020万7千円	

<特別会計>

（令和3年9月30日現在）

会 計 名	基金（貯金）現在高
国民健康保険事業	123万3千円
国民健康保険 診療所事業	1,055万1千円
介護保険事業	3億7,334万2千円
介護サービス事業	770万9千円
集落排水事業	—
浄化槽整備推進事業	—
港湾整備事業	2億4,504万5千円
合 計	6億3,788万円