

## 令和2年度三豊市財政事情の公表について（上半期）

「地方自治法第243条の3第1項」及び「三豊市財政事情の作成及び公表に関する条例」に基づき、令和2年度上半期の財政事情を公表します。

この財政事情は、一般会計、特別会計及び企業会計の令和元年度決算状況と、令和2年9月30日現在の収支状況等について、市民の皆様のご理解をいただき、今後の三豊市政発展にご協力をお願いするために公表しています。

令和2年11月30日  
三豊市政策部財政経営課

令和2年度上半期

令和2年4月～令和2年9月

# 三豊市財政事情



# 目 次

## 令和元年度決算の状況

1. 会計別決算の状況・・・ 1
2. 一般会計の決算状況・・・ 3
3. 市税負担の状況・・ 8
4. 市債(借金)及び一時借入金の状況・・・・・・・・・・・・・・・・・・・・・・・・・・・・・・・・・ 9
5. 市有財産の状況・・ 10
6. 地方消費税交付金の状況・・・ 11

## 令和2年度上半期の収支状況等

1. 一般会計予算の状況・・・ 12
2. 特別会計予算の状況・・・ 14
3. 企業会計予算の状況・・ 15
4. 一般会計予算の執行状況・・・ 16
5. 特別会計予算の執行状況・・・ 18
6. 企業会計予算の執行状況・・・ 19
7. 市税負担の状況・・ 20
8. 市債(借金)及び一時借入金の状況・・・・・・・・・・・・・・・・・・・・・・・・・・・・・・・・・ 21
9. 市有財産の状況・・ 22

# 令和元年度決算の状況



# 1. 令和元年度会計別決算の状況

<一般会計及び特別会計>

(令和元年度出納閉鎖後)

区分 会計名	歳入総額 (A)	歳出総額 (B)	歳入歳出差引額 (A)-(B) (C)	翌年度へ繰り 越すべき財源 (D)	実質収支額 (C)-(D)	説明
一般会計	355億5,304万5千円	336億6,152万1千円	18億9,152万3千円	2億8,732万3千円	16億420万円	
特別会計	178億3,541万9千円	175億4,648万5千円	2億8,893万3千円		2億8,893万3千円	
国民健康保険事業	80億3,127万3千円	79億7,075万4千円	6,051万8千円		6,051万8千円	国民健康保険（自営業者等が加入する健康保険）に関する業務を行い、主に加入者の保険料（国保税）、国からの負担金及び補助金等で賄われます。
国民健康保険 診療所事業	1億5,275万7千円	1億4,405万5千円	870万1千円		870万1千円	へき地医療の充実を図るため市内3ヶ所の診療所（財田・志々島・粟島）の運営を行い、主に診療に係る収入（診療報酬）で賄われます。
後期高齢者 医療事業	9億9,561万9千円	9億9,385万1千円	176万7千円		176万7千円	後期高齢者医療制度における各種申請や届出の受付、保険料の徴収等の窓口業務を行い、主に保険料、県・市からの負担金等で賄われます。
介護保険事業	81億3,904万8千円	79億2,410万6千円	2億1,494万2千円		2億1,494万2千円	介護保険制度（加齢に起因する病気等により介護を要する場合に一定の給付が行われる保険制度）に関する業務を行い、主に被保険者からの介護保険料、国・県・市からの負担金等で賄われます。
介護サービス事業	8,931万8千円	8,931万8千円				介護保険制度に係る要介護者に対して各種介護サービスを行い、主にサービス利用料及び介護保険給付費で賄われます。
集落排水事業	1億8,549万2千円	1億8,549万2千円				市内6地区の集落排水（生活排水処理）施設の維持管理を行い、主に施設使用料で賄われます。
浄化槽整備 推進事業	2億2,213万2千円	2億2,213万2千円				市内2地区の合併浄化槽（生活排水処理）施設の維持管理を行い、主に施設使用料で賄われます。
港湾整備事業	1,977万7千円	1,677万4千円	300万2千円		300万2千円	詫間港における荷役施設・貯木施設等の維持管理を行い、主に施設使用料で賄われます。
合計	533億8,846万4千円	512億800万6千円	21億8,045万7千円	2億8,732万3千円	18億9,313万4千円	

※記載金額は千円未満を切り捨てて表示しているため、差引額及び合計額が合わない場合があります。

<企業会計>

(令和元年度出納閉鎖後)

企業会計名		区 分	収 入	支 出	収支差引額	説 明
病 院 事 業	永 康 病 院	収益的収支	11億8,871万4千円	14億6,081万円	▲ 2億7,209万6千円	公立病院として地域における医療・保健・福祉の充実を図るため、市内2ヶ所の病院の運営を行い、主に診療に係る収入（診療報酬）で賄われます。永康病院は詫間町、西香川病院は高瀬町にあります。
		資本的収支	2億8,670万9千円	3億7,360万3千円	▲ 8,689万4千円	
	西 香 川 病 院	収益的収支	2億1,979万7千円	1億9,489万4千円	2,490万3千円	
		資本的収支	8,639万4千円	1億2,938万8千円	▲ 4,299万4千円	

## 2. 令和元年度一般会計の決算状況

### <歳入>

(令和元年度出納閉鎖後)

区分	年度	令和元年度	構成比 (%)	平成30年度	構成比 (%)	増 減	説 明
市 税		78億5,156万3千円	22.1	77億9,559万5千円	22.1	5,596万8千円	市民の皆さんや事業所から納めていただく税金（市民税、固定資産税、軽自動車税など）です。
地 方 譲 与 税		3億863万8千円	0.9	3億902万2千円	0.9	▲ 38万4千円	国税のうち、本来地方公共団体の財源となるべきものについて国から譲与されるお金（自動車重量譲与税、地方揮発油譲与税など）です。
各 種 交 付 金		13億7,357万3千円	4.0	14億7,876万7千円	4.1	▲ 1億519万4千円	国・県からの交付金（地方特例交付金、ゴルフ場利用税交付金、自動車取得税交付金、地方消費税交付金、利子割交付金など）です。
地 方 交 付 税		108億9,097万7千円	30.6	109億2,166万9千円	30.9	▲ 3,069万2千円	地方公共団体間の財政力の不均衡を調整し、どの地域に住む住民にも一定水準の行政サービスを提供できるよう、財源を保障するために国から交付されるお金です。
分担金及び負担金		2億6,229万9千円	0.7	3億900万7千円	0.9	▲ 4,670万8千円	事業実施に伴う受益者からの分担金などです。
使用料及び手数料		4億2,725万8千円	1.2	4億4,891万3千円	1.3	▲ 2,165万5千円	市有施設の使用料や各種証明等の手数料です。
国 庫 支 出 金		27億7,537万8千円	7.8	24億7,063万4千円	7.0	3億474万4千円	国から特定の事務事業のために交付される補助金や委託金などです。
県 支 出 金		22億2,982万9千円	6.3	22億5,018万4千円	6.4	▲ 2,035万5千円	県から特定の事務事業のために交付される補助金や委託金などです。
財 産 収 入		9,904万1千円	0.3	8,504万円	0.2	1,400万1千円	市有財産の運用や売却などによる収入です。
寄 附 金		4億2,587万7千円	1.2	3億7,426万円	1.1	5,161万7千円	個人または法人からの寄附金です。
繰 入 金		30億3,715万3千円	8.5	22億6,347万6千円	6.4	7億7,367万7千円	市の基金（貯金）及び他会計から繰り入れるお金です。
繰 越 金		16億4,932万2千円	4.6	15億5,823万1千円	4.4	9,109万1千円	前年度の決算に伴い生じる繰越金です。
諸 収 入		11億1,613万7千円	3.1	12億4,677万7千円	3.5	▲ 1億3,064万円	延滞金、貸付金元利収入、雑入などです。
市 債		31億600万円	8.7	37億9,710万円	10.8	▲ 6億9,110万円	道路整備や公共施設整備などを行うための資金として調達する長期借入金です。
合 計		355億5,304万5千円	100.0	353億867万5千円	100.0	2億4,437万円	

<歳出（目的別）>

（令和元年度出納閉鎖後）

区分	年度	令和元年度	構成比 (%)	平成30年度	構成比 (%)	増 減	説 明
議 会 費		2億6,112万2千円	0.8	2億5,932万7千円	0.8	179万5千円	議会活動に係る経費です。
総 務 費		57億6,983万6千円	17.1	56億6,067万3千円	16.8	1億916万3千円	市役所の管理的経費、徴税、戸籍、選挙、自治会などに係る経費です。
民 生 費		99億26万円	29.4	93億543万9千円	27.6	5億9,482万1千円	福祉（高齢者・障害者・児童など）、生活保護などに係る経費です。
衛 生 費		29億6,271万7千円	8.8	38億7,456万1千円	11.5	▲ 9億1,184万4千円	保健衛生、環境保全、ごみ・し尿処理などに係る経費です。
労 働 費		1,544万4千円	0.0	2,229万7千円	0.1	▲ 685万3千円	労働者対策に係る経費です。
農 林 水 産 業 費		15億3,525万6千円	4.6	16億982万円	4.8	▲ 7,456万4千円	農林水産業の振興などに係る経費です。
商 工 費		2億10万6千円	0.6	2億6,727万8千円	0.8	▲ 6,717万2千円	商工業の振興、観光振興などに係る経費です。
土 木 費		25億1,274万1千円	7.5	29億2,798万円	8.7	▲ 4億1,523万9千円	道路・河川・港湾・公園・市営住宅の維持管理などに係る経費です。
消 防 費		13億8,413万7千円	4.1	18億2,437万円	5.4	▲ 4億4,023万3千円	消防・防災活動に係る経費です。
教 育 費		53億2,097万円	15.8	46億6,247万6千円	13.9	6億5,849万4千円	学校教育（幼稚園・小中学校）、社会教育（公民館活動・図書館）、保健体育（給食・体育施設）などに係る経費です。
災 害 復 旧 費		2億2,525万4千円	0.7	3億764万3千円	0.9	▲ 8,238万9千円	台風などにより災害を受けた道路や農業用施設などを復旧するための経費です。
公 債 費		35億6,764万8千円	10.6	29億3,145万9千円	8.7	6億3,618万9千円	市債（借金）の毎年の償還金です。
諸 支 出 金		603万円	0.0	603万円	0.0		香川県中部広域競艇事業組合への負担金を計上しています。
合 計		336億6,152万1千円	100.0	336億5,935万3千円	100.0	216万8千円	

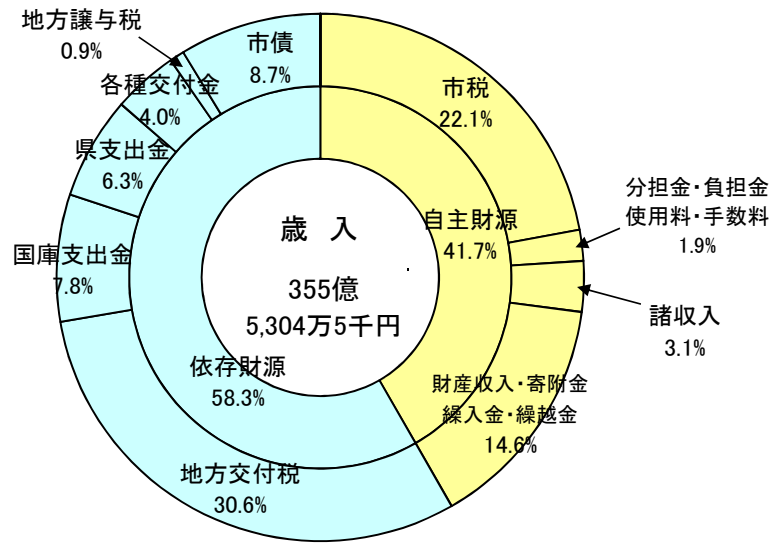


<歳出（性質別）>

（令和元年度出納閉鎖後）

区分	年度	令和元年度	構成比 (%)	平成30年度	構成比 (%)	増 減	説 明
人 件 費		46億5,391万2千円	13.8	48億3,471万1千円	14.4	▲ 1億8,079万9千円	市議会議員、各種委員、特別職及び職員の給与など人に係る経費です。
物 件 費		56億8,354万6千円	16.9	55億2,370万4千円	16.4	1億5,984万2千円	旅費、需用費（光熱水費、修繕料など）、委託料、役務費など物に係る経費です。
維 持 補 修 費		2億5,594万3千円	0.8	2億7,546万6千円	0.8	▲ 1,952万3千円	道路や学校など公共施設の維持補修に係る経費です。
扶 助 費		46億2,910万2千円	13.7	42億7,706万9千円	12.7	3億5,203万3千円	法令等に基づき支出される生活保護費、医療給付費、子ども手当、児童手当などの経費です。
補 助 費 等		40億7,254万5千円	12.1	36億3,397万円	10.8	4億3,857万5千円	各種団体への負担金や補助金など金銭給付的性質に係る経費です。
公 債 費		35億6,764万8千円	10.6	29億3,145万9千円	8.7	6億3,618万9千円	市債（借金）の毎年の償還金です。
積 立 金		20億3,965万9千円	6.1	20億8,599万1千円	6.2	▲ 4,633万2千円	基金（貯金）への積立金です。財源の余裕がある場合や財政運営を計画的に行うために積み立てます。
投資及び出資金		1,680万円	0.0		0.0	1,680万円	各種団体や公営企業会計などへの出資金です。
貸 付 金		2,106万円	0.1	2,055万円	0.1	51万円	福祉増進や地域振興を図るため現金の貸付を行うための経費です。
繰 出 金		33億5,486万7千円	10.0	31億8,992万7千円	9.5	1億6,494万円	特別会計などへ支出する経費です。
普通建設事業費		51億4,118万5千円	15.2	65億7,886万3千円	19.5	▲ 14億3,767万8千円	道路や学校など公共施設の建設や改修に係る経費です。
補助事業		14億3,884万6千円	4.3	9億7,624万6千円	2.9	4億6,260万円	普通建設事業費のうち、国の補助を受けて実施する経費です。
県営事業負担金		1億5,741万4千円	0.4	2億687万円	0.6	▲ 4,945万6千円	普通建設事業費のうち、県が行う事業に対して負担する経費です。
単 独 事 業		35億4,492万5千円	10.5	53億9,574万7千円	16.0	▲ 18億5,082万2千円	普通建設事業費のうち、県単独の補助を受けて実施する経費と、市単独で実施する経費です。
災害復旧事業費		2億2,525万4千円	0.7	3億764万3千円	0.9	▲ 8,238万9千円	台風などにより災害を受けた道路や農業用施設などを復旧するための経費です。
合 計		336億6,152万1千円	100.0	336億5,935万3千円	100.0	216万8千円	

# 平成元年度一般会計歳入歳出別決算状況

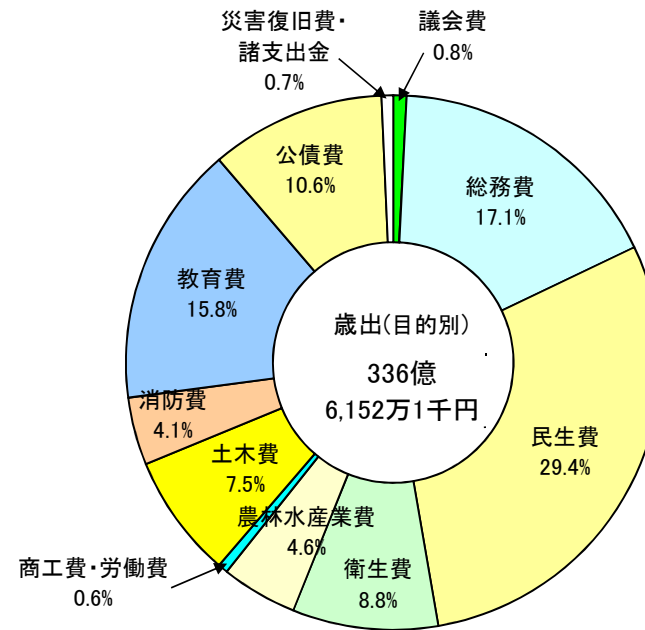
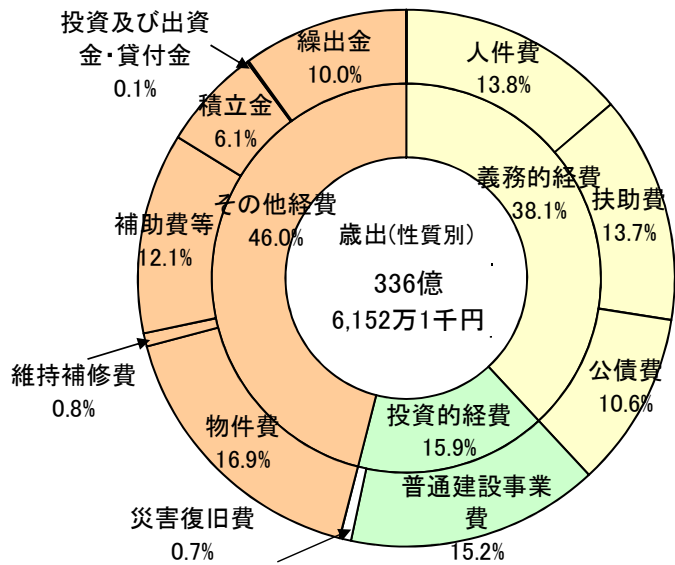


市民一人当たりの歳出決算額

A：平成元年度歳出決算額 336億6,152万1千円

B：平成2年3月31日現在の住民基本台帳人口 64,882人

A/B ≙ 51万9千円



◆令和元年度の市の予算はこのように使われました◆

令和元年度に実施した主な事業を目的別の分類により紹介します。

総務費	
コミュニティバス運行事業	2億980万6千円
情報システム管理事業	1億5,611万3千円
定住促進事業	1億2,724万5千円
地域内分権推進事業	8,137万1千円
自治会振興費	7,426万円
離島振興事業	6,403万7千円
防犯事業	3,085万3千円
地域商社づくり事業	2,009万6千円
コミュニティ助成事業	1,380万円
先端技術導入推進事業	1,243万円

民生費	
障害者自立支援事業	9億8,358万6千円
児童手当支給事業	9億3,442万6千円
生活保護扶助費	5億2,423万3千円
保育所総務管理事業	3億7,560万2千円
児童扶養手当支給事業	2億9,790万9千円
子ども医療費助成事業	2億4,508万5千円
重度心身障害者等医療費支給事業	2億1,899万6千円

衛生費	
塵芥処理事業	5億7,908万円
水と緑の美しいまちづくり事業	2億2,186万2千円
し尿処理事業	1億9,065万1千円
予防接種事業	1億6,308万6千円
健康増進事業	1億525万2千円
母子保健事業	6,068万1千円
後期高齢者等健診事業	3,869万6千円

農林水産業費	
多面的機能支払事業	1億9,294万7千円
単県土地改良事業	1億1,755万6千円
中山間地域等直接支払事業	9,053万5千円
団体営土地改良施設維持管理適正化事業	8,414万8千円
ため池ハザードマップ緊急支援事業	8,219万4千円
市単独補助土地改良事業	8,079万8千円
県営ため池等整備事業	7,756万6千円

商工費	
観光振興事業	1億1,046万8千円
商工振興事業	2,758万5千円

土木費	
市道維持管理事業	4億8,570万6千円
社会資本整備総合交付金事業	4億1,067万4千円
市単独道路橋梁新設改良事業	2億3,422万3千円
市道舗装整備事業	1億4,448万4千円
市管理河川維持事業	8,808万8千円
市管理河川改良事業	6,951万2千円

消防費	
三観広域負担金事業	9億8,163万7千円
消防施設一般経費	1億9,427万2千円
消防一般費	1億2,690万6千円

教育費	
山本地区就学前施設建設事業	9億1,956万円
小学校総務管理事業	4億5,961万2千円
幼稚園総務管理事業	2億8,524万6千円
中学校総務管理事業	2億7,612万5千円
学習ICT整備事業	2億1,087万円
南部学校給食センター運営事業	1億9,919万2千円
南部学校給食センター給食事業	1億4,588万9千円



▲認定こども園「山本幼稚園」

### 3. 令和元年度市税負担の状況

(令和元年度出納閉鎖後)

区 分	市 全 体 (現年課税額)			市民一人当たり		一世帯当たり		備 考
	調定額 ①	収入済額 ②	徴収率 ②÷①×100	市税負担額 (①÷人口)	市税納付額 (②÷人口)	市税負担額 (①÷世帯数)	市税納付額 (②÷世帯数)	
普 通 税	80億8,375万6千円	78億5,090万6千円	97.1%	124,592円	121,003円	308,000円	299,128円	※令和2年3月31日現在 住民基本台帳人口 64,882 人
市 民 税	35億3,733万5千円	34億6,172万7千円	97.9%	54,520円	53,354円	134,776円	131,895円	
固定資産税	38億8,982万8千円	37億4,862万3千円	96.4%	59,952円	57,776円	148,207円	142,827円	
軽自動車税	2億9,034万9千円	2億7,431万2千円	94.5%	4,475円	4,228円	11,063円	10,452円	
市たばこ税	3億6,077万5千円	3億6,077万5千円	100.0%	5,561円	5,561円	13,746円	13,746円	
特別土地保有税	546万9千円	546万9千円	100.0%	84円	84円	208円	208円	
目 的 税	65万7千円	65万7千円	100.0%	10円	10円	25円	25円	世帯数 26,246 世帯
入 湯 税	65万7千円	65万7千円	100.0%	10円	10円	25円	25円	
合 計	80億8,441万3千円	78億5,156万3千円	97.1%	124,602円	121,013円	308,025円	299,153円	

※ 市民一人当たり及び一世帯当たりの市税負担額・市税納付額については、市税の状況を客観的視点から捉えるため、市税を令和2年3月31日現在の住民基本台帳人口及び世帯数で除して算出した金額です。市税には法人・事業所等に係る税も含まれていますので、実際の一般家庭の平均負担額とは異なります。

#### 4. 市債（借金）及び一時借入金の状況

市債（借金）については、三豊市が建設事業を実施するに当たっての貴重な財源となっておりますが、その借入れに当たっては将来の財政負担とならないよう特段の注意を払うとともに、経費の節減や事業の見直しを行い、市債の抑制に努めます。

##### <一般会計>

（令和元年度出納閉鎖後）

目的区分	市債（長期借入金）現在高	目的区分	市債（長期借入金）現在高	市民一人当たり 市債及び一時借入金現在高
総務債	54億570万1千円	公営住宅債	1億2,468万7千円	<b>53万9千円</b>  ※令和2年3月31日現在 住民基本台帳人口 64,882人
民生債	6億9,834万3千円	消防債	7億4,049万1千円	
衛生債	27億2,296万円	教育債	80億9,373万8千円	
労働債	—	災害復旧債	4,290万円	
農林水産債	5億2,146万8千円	その他	133億3,948万8千円	
商工債	—	合計	349億9,784万2千円	
土木債	33億806万2千円	一時借入金	—	

##### <特別会計及び企業会計>

（令和元年度出納閉鎖後）

会計名	市債（長期借入金）現在高	一時借入金
国民健康保険事業	—	—
国民健康保険 診療所事業	1億1,453万7千円	—
後期高齢者医療事業	—	—
介護保険事業	—	—
介護サービス事業	—	—
集落排水事業	5億5,565万4千円	—
浄化槽整備推進事業	6億6,090万8千円	—
港湾整備事業	—	—
水道事業	—	—
病院事業	8億657万7千円	—
合計	21億3,767万6千円	—

## 5. 市有財産の状況（企業会計を除く）

市が所有している財産（企業会計を除く）には、「基金」、「公有財産」、「物品」及び「債権」の4種類があります。これらは、市民の皆さん共有の貴重な財産であるため、適正な管理と効果的な運用に努めます。

### ○基金(貯金)

#### <一般会計>

(令和元年度出納閉鎖後)

区 分	基金（貯金）現在高	市民一人当たり基金（貯金）現在高
積立基金	190億7,084万円	<b>31万1千円</b> ※令和2年3月31日現在 住民基本台帳人口 64,882人
財政調整基金	80億281万8千円	
減債基金	18億3,300万7千円	
特定目的基金	92億3,501万5千円	
定額運用基金	11億1,809万9千円	
合 計	201億8,893万9千円	

#### <特別会計>

(令和元年度出納閉鎖後)

会 計 名	基金（貯金）現在高
国民健康保険事業	123万1千円
国民健康保険 診療所事業	1,873万2千円
後期高齢者医療事業	—
介護保険事業	2億7,975万3千円
介護サービス事業	769万6千円
集落排水事業	—
浄化槽整備推進事業	—
港湾整備事業	2億3,604万5千円
土地造成事業	—
合 計	5億4,345万7千円

○公有財産 (令和元年度出納閉鎖後)

区 分		現 在 高
不動産	土 地	906万8千㎡
	建 物	39万5千㎡
動 産	船 舶	1 隻
	浮 棧 橋	9 基
	クレーン	2 基
無 体 財 産 権		1 件
有 価 証 券		2,824万円
出 資 に よ る 権 利		1億8,416万3千円

○物品 (令和元年度出納閉鎖後)

区 分	現 在 高
車 両	293 台
そ の 他 重 要 物 品	547 点

○債権 (令和元年度出納閉鎖後)

区 分	現 在 高
各 種 貸 付 金	6,738万6千円

## 6.地方消費税交付金の状況

消費税の引上げに伴う地方消費税の増収分は、地方消費税交付金として4億9,291万5千円ありました。この増収分は全て社会保障費に要する経費に充てるものとされています。令和元年度においては、公立保育所の運営経費13億8,390万2千円、公立病院に対する繰出金7億3,336万6千円、障害者医療費助成2億1,899万7千円等の社会保障4経費及び4経費に則った経費51億407万1千円の財源として充当しました。

# 令和2年度上半期の収支状況等





# 1. 令和2年度一般会計予算の状況

<歳入>

(令和2年9月30日現在)

区 分	当初予算額 ①	前年度から の繰越額 ②	補正予算額 ③		現計予算額 ①+②+③	説 明
			上半期 (4~9月)	下半期 (10~3月)		
市 税	76億3,975万3千円				76億3,975万3千円	市民の皆さんや事業所から納めていただく税金（市民税、固定資産税、軽自動車税、市たばこ税、入湯税）です。
地方譲与税	2億9,408万円				2億9,408万円	国税のうち、本来地方公共団体の財源となるべきものについて国から譲与されるお金（自動車重量譲与税、地方揮発油譲与税など）です。
各種交付金	16億5,733万円				16億5,733万円	国・県からの交付金（地方特例交付金、ゴルフ場利用税交付金、自動車取得税交付金、地方消費税交付金、利子割交付金など）です。
地方交付税	103億円				103億円	地方公共団体間の財政力の不均衡を調整し、どの地域に住む住民にも一定水準の行政サービスを提供できるよう、財源を保障するために国から交付されるお金です。
分担金及び負担金	2億1,657万4千円				2億1,657万4千円	事業実施に伴う受益者からの分担金などです。
使用料及び手数料	4億2,076万円				4億2,076万円	市有施設の使用料や各種証明等の手数料です。
国庫支出金	26億9,802万円	2億2,929万7千円	72億8,123万3千円	72億8,123万3千円	102億855万円	国から特定の事務事業のために交付される補助金や委託金などです。
県支出金	21億6,612万7千円	1億6,557万6千円	2,374万円	2,374万円	23億5,544万3千円	県から特定の事務事業のために交付される補助金や委託金などです。
財産収入	6,210万4千円				6,210万4千円	市有財産の運用や売却などによる収入です。
寄附金	5億4千円				5億4千円	個人または法人からの寄附金です。
繰入金	35億7,984万1千円		6億1,861万7千円	6億1,861万7千円	41億9,845万8千円	市の基金（貯金）及び他会計から繰り入れるお金です。
繰越金	5,000万円	2億8,732万3千円			3億3,732万3千円	前年度の決算に伴い生じる繰越金です。
諸収入	6億6,820万7千円		2,400万円	2,400万円	6億9,220万7千円	延滞金、貸付金元利収入、雑入などです。
市債	46億5,720万円	2億5,850万円	1億6,940万円	1億6,940万円	50億8,510万円	道路整備や公共施設整備などを行うための資金として調達する長期借入金（借金）です。
合 計	349億1,000万円	9億4,069万6千円	81億1,699万円	81億1,699万円	439億6,768万6千円	

<歳出>

(令和2年9月30日現在)

区 分	当初予算額 ①	前年度から の繰越額 ②	補正予算額 ③		予備費充用額 ④		現計予算額 ①+②+③+④	説 明
			上半期 (4~9月)	下半期 (10~3月)	上半期 (4~9月)	下半期 (10~3月)		
議 会 費	2億7,309万4千円						2億7,309万4千円	議会活動に係る経費です。
総 務 費	55億5,757万円		69億7,864万6千円	69億7,864万6千円	73万6千円	73万6千円	125億3,695万2千円	市役所の管理的経費、徴税、戸籍、選挙、自治会などに係る経費です。
民 生 費	110億8,182万8千円	1億2,811万8千円	4億878万8千円	4億878万8千円	96万8千円	96万8千円	116億1,970万2千円	福祉（高齢者・障害者・児童など）、生活保護などに係る経費です。
衛 生 費	34億1,740万2千円		209万2千円	209万2千円	54万6千円	54万6千円	34億2,004万円	保健衛生、環境保全、ごみ・し尿処理などに係る経費です。
労 働 費	1,539万2千円						1,539万2千円	労働者対策に係る経費です。
農林水産業費	15億7,609万7千円	2億3,389万円	2,250万円	2,250万円			18億3,248万7千円	農林水産業の振興などに係る経費です。
商 工 費	1億6,964万円		7,180万円	7,180万円	260万6千円	260万6千円	2億4,404万6千円	商工業の振興、観光振興などに係る経費です。
土 木 費	27億2,432万7千円	3億6,815万2千円	152万1千円	152万1千円			30億9,400万円	道路・河川・港湾・公園・市営住宅の維持管理などに係る経費です。
消 防 費	14億4,469万8千円	1,201万9千円	244万1千円	244万1千円	68万5千円	68万5千円	14億5,984万3千円	消防・防災活動に係る経費です。
教 育 費	48億1,939万1千円	1億9,851万7千円	6億2,920万2千円	6億2,920万2千円	420万3千円	420万3千円	56億5,131万3千円	学校教育（幼稚園・小中学校）、社会教育（公民館活動・図書館）、保健体育（給食・体育施設）などに係る経費です。
災害復旧費	2千円						2千円	台風などにより災害を受けた道路や農業用施設などを復旧するための経費です。
公 債 費	37億7,452万9千円						37億7,452万9千円	市債（借金）の毎年の償還金です。
諸 支 出 金	603万円						603万円	香川県中部広域競艇事業組合への負担金を計上しています。
予 備 費	5,000万円				▲ 974万4千円	▲ 974万4千円	4,025万6千円	
合 計	349億1,000万円	9億4,069万6千円	81億1,699万円	81億1,699万円			439億6,768万6千円	

## 2. 令和2年度特別会計予算の状況

(令和2年9月30日現在)

特別会計名	当初予算額 ①	前年度からの繰越額 ②	補正予算額 ③		現計予算額 ①+②+③	説明
			上半期 (4~9月)	下半期 (10~3月)		
国民健康保険事業	84億5,700万円		280万円	280万円	84億5,980万円	国民健康保険（自営業者等が加入する健康保険）に関する業務を行い、主に加入者の保険料（国保税）、国からの負担金及び補助金等で賄われています。
国民健康保険診療事業	1億5,600万円				1億5,600万円	へき地医療の充実を図るため市内3ヶ所の診療所（財田・志々島・栗島）の運営を行い、主に診療に係る収入（診療報酬）で賄われています。
後期高齢者医療事業	10億8,900万円				10億8,900万円	後期高齢者医療制度における各種申請や届出の受付、保険料の徴収等の窓口業務を行い、主に被保険者からの保険料、県・市からの負担金等で賄われています。
介護保険事業	80億4,700万円				80億4,700万円	介護保険（加齢に起因する病気等により介護を要する場合に一定の給付が行われる保険制度）に関する業務を行い、主に被保険者からの介護保険料、国・県・市からの負担金等で賄われています。
介護サービス事業	1億円				1億円	介護保険制度に係る要介護者に対して各種介護サービスを行い、主にサービス利用料及び介護保険給付費で賄われています。
集落排水事業	1億6,800万円				1億6,800万円	市内6地区の集落排水（生活排水処理）施設の維持管理を行い、主に施設使用料で賄われています。
浄化槽整備推進事業	2億2,700万円				2億2,700万円	市内2地区の合併浄化槽（生活排水処理）施設の維持管理を行い、主に施設使用料で賄われています。
港湾整備事業	2,000万円				2,000万円	詫間港における荷役施設・貯木施設等の維持管理を行い、主に施設使用料で賄われています。
合計	182億6,400万円		280万円	280万円	182億6,680万円	

### 3. 令和2年度企業会計予算の状況

(令和2年9月30日現在)

企業会計名	区分	当初予算額 ①	前年度からの繰越額 ②	補正予算額 ③		現計予算額 ①+②+③	説明
				上半期 (4~9月)	下半期 (10~3月)		
病院事業	永康病院	収益的収入	17億6,485万8千円			17億6,485万8千円	公立病院として地域における医療・保健・福祉の充実を図るため市内2ヶ所の病院の運営を行い、主に診療に係る収入（診療報酬）で賄われます。永康病院は詫間町、西香川病院は高瀬町にあります。
		収益的支出	17億6,485万8千円			17億6,485万8千円	
		資本的収入	14億1,237万4千円			14億1,237万4千円	
		資本的支出	14億8,852万3千円			14億8,852万3千円	
	西香川病院	収益的収入	2億2,168万6千円			2億2,168万6千円	
		収益的支出	1億9,153万4千円			1億9,153万4千円	
		資本的収入	4,663万円			4,663万円	
		資本的支出	7,665万8千円			7,665万8千円	

#### 4. 令和2年度一般会計予算の執行状況

※( )内は、前年度からの繰越事業費について内書きしたものです。

<歳入>

(令和2年9月30日現在)

区 分	現計予算額 ①	収入済額 ②		予算残額 ①-②	収入率 ②÷①×100
		上半期 (4~9月)	下半期 (10~3月)		
市 税	76億3,975万3千円	47億6,585万2千円	47億6,585万2千円	28億7,390万1千円	62.4%
地 方 譲 与 税	2億9,408万円	8,676万5千円	8,676万5千円	2億731万5千円	29.5%
各 種 交 付 金	16億5,733万円	9億2,522万8千円	9億2,522万8千円	7億3,210万2千円	55.8%
地 方 交 付 税	103億円	76億2,623万円	76億2,623万円	26億7,377万円	74.0%
分担金及び負担金	2億1,657万4千円	5,545万8千円	5,545万8千円	1億6,111万6千円	25.6%
使用料及び手数料	4億2,076万円	1億8,004万円	1億8,004万円	2億4,072万円	42.8%
国 庫 支 出 金	(2億2,929万7千円) 102億855万円	(535万円) 83億4,527万8千円	(535万円) 83億4,527万8千円	(2億2,394万7千円) 18億6,327万2千円	(2.3%) 81.7%
県 支 出 金	(1億6,557万6千円) 23億5,544万3千円	(85万円) 3億4,945万9千円	(85万円) 3億4,945万9千円	(1億6,472万6千円) 20億598万4千円	(0.5%) 14.8%
財 産 収 入	6,210万4千円	2,364万9千円	2,364万9千円	3,845万5千円	38.1%
寄 附 金	5億4千円	2億7,795万5千円	2億7,795万5千円	2億2,204万9千円	55.6%
繰 入 金	41億9,845万8千円			41億9,845万8千円	0.0%
繰 越 金	(2億8,732万3千円) 3億3,732万3千円	(2億8,732万3千円) 18億9,152万4千円	(2億8,732万3千円) 18億9,152万4千円	(2億8,732万3千円) ▲ 15億5,420万1千円	(100.0%) 560.7%
諸 収 入	6億9,220万7千円	1億8,924万9千円	1億8,924万9千円	5億295万8千円	27.3%
市 債	(2億5,850万円) 50億8,510万円			(2億5,850万円) 50億8,510万円	(0.0%) 0.0%
合 計	(9億4,069万6千円) 439億6,768万6千円	(2億9,352万3千円) 247億1,668万7千円	(2億9,352万3千円) 247億1,668万7千円	(6億4,717万3千円) 192億5,099万9千円	(31.2%) 56.2%

<歳出>

(令和2年9月30日現在)

区 分	現計予算額 ①	支出済額 ②		予算残額 ①-②	執行率 ②÷①×100
		上半期 (4~9月)	下半期 (10~3月)		
議 会 費	2億7,309万4千円	1億3,654万8千円	1億3,654万8千円	1億3,654万6千円	50.0%
総 務 費	125億3,695万2千円	84億3,531万3千円	84億3,531万3千円	41億163万9千円	67.3%
民 生 費	(1億2,811万8千円) 116億1,970万2千円	(1億621万円) 39億6,769万4千円	(1億621万円) 39億6,769万4千円	(2,190万8千円) 76億5,200万8千円	(82.9%) 34.1%
衛 生 費	34億2,004万円	10億6,264万7千円	10億6,264万7千円	23億5,739万3千円	31.1%
労 働 費	1,539万2千円	1,522万7千円	1,522万7千円	16万5千円	98.9%
農 林 水 産 業 費	(2億3,389万円) 18億3,248万7千円	(1,182万4千円) 4億9,622万5千円	(1,182万4千円) 4億9,622万5千円	(2億2,206万6千円) 13億3,626万2千円	(5.1%) 27.1%
商 工 費	2億4,404万6千円	1億381万5千円	1億381万5千円	1億4,023万1千円	42.5%
土 木 費	(3億6,815万2千円) 30億9,400万円	(8,700万2千円) 6億822万4千円	(8,700万2千円) 6億822万4千円	(2億8,115万円) 24億8,577万6千円	(23.6%) 19.7%
消 防 費	(1,201万9千円) 14億5,984万3千円	(1,194万円) 8億6,219万6千円	(1,194万円) 8億6,219万6千円	(7万9千円) 5億9,764万7千円	(99.3%) 59.1%
教 育 費	(1億9,851万7千円) 56億5,131万3千円	17億2,522万4千円	17億2,522万4千円	(1億9,851万7千円) 39億2,608万9千円	(0.0%) 30.5%
災 害 復 旧 費	2千円			2千円	0.0%
公 債 費	37億7,452万9千円	19億8,030万9千円	19億8,030万9千円	17億9,422万円	52.5%
諸 支 出 金	603万円	301万6千円	301万6千円	301万4千円	50.0%
予 備 費	4,025万6千円			4,025万6千円	0.0%
合 計	(9億4,069万6千円) 439億6,768万6千円	(2億1,697万6千円) 193億9,643万8千円	(2億1,697万6千円) 193億9,643万8千円	(7億2,372万円) 245億7,124万8千円	(23.1%) 44.1%

## 5. 令和2年度特別会計予算の執行状況

※( )内は、前年度からの繰越事業費について内書きしたものです。

(令和2年9月30日現在)

特別会計名	区分	現計予算額 ①	収入済額・支出済額 ②		予算残額 ①-②	収入率・執行率 ②÷①×100
			上半期 (4~9月)	下半期 (10~3月)		
国民健康保険事業	歳入	84億5,980万円	34億4,998万5千円	34億4,998万5千円	50億981万5千円	40.8%
	歳出	84億5,980万円	30億9,893万8千円	30億9,893万8千円	53億6,086万2千円	36.6%
国民健康保険 診療所事業	歳入	1億5,600万円	4,000万7千円	4,000万7千円	1億1,599万3千円	25.6%
	歳出	1億5,600万円	6,084万9千円	6,084万9千円	9,515万1千円	39.0%
後期高齢者医療事業	歳入	10億8,900万円	3億6,928万2千円	3億6,928万2千円	7億1,971万8千円	33.9%
	歳出	10億8,900万円	2億8,439万8千円	2億8,439万8千円	8億460万2千円	26.1%
介護保険事業	歳入	80億4,700万円	33億6,635万8千円	33億6,635万8千円	46億8,064万2千円	41.8%
	歳出	80億4,700万円	31億8,950万6千円	31億8,950万6千円	48億5,749万4千円	39.6%
介護サービス事業	歳入	1億円	1,969万5千円	1,969万5千円	8,030万5千円	19.7%
	歳出	1億円	2,860万5千円	2,860万5千円	7,139万5千円	28.6%
集落排水事業	歳入	1億6,800万円	1,766万1千円	1,766万1千円	1億5,033万9千円	10.5%
	歳出	1億6,800万円	5,167万8千円	5,167万8千円	1億1,632万2千円	30.8%
浄化槽整備推進事業	歳入	2億2,700万円	4,589万1千円	4,589万1千円	1億8,110万9千円	20.2%
	歳出	2億2,700万円	1億136万9千円	1億136万9千円	1億2,563万1千円	44.7%
港湾整備事業	歳入	2,000万円	1,153万8千円	1,153万8千円	846万2千円	57.7%
	歳出	2,000万円	656万7千円	656万7千円	1,343万3千円	32.8%
合計	歳入	182億6,680万円	73億2,041万7千円	73億2,041万7千円	109億4,638万3千円	40.1%
	歳出	182億6,680万円	68億2,191万円	68億2,191万円	114億4,489万円	37.3%

## 6. 令和2年度企業会計予算の執行状況

※( )内は、前年度からの繰越事業費について内書きしたものです。

(令和2年9月30日現在)

企業会計名	区 分	現計予算額 ①	収入済額・支出済額 ②		予算残額 ①-②	収入率・執行率 ②÷①	
			上半期 (4~9月)	下半期 (10~3月)			
病 院 事 業	永 康 病 院	収益的収入	17億6,485万8千円	5億6,017万1千円	5億6,017万1千円	12億468万7千円	31.7%
		収益的支出	17億6,485万8千円	6億7,789万3千円	6億7,789万3千円	10億8,696万5千円	38.4%
		資本的収入	14億1,237万4千円	611万4千円	611万4千円	14億626万円	0.4%
		資本的支出	14億8,852万3千円	2,434万円	2,434万円	14億6,418万3千円	1.6%
	西 香 川 病 院	収益的収入	2億2,168万6千円	1億246万3千円	1億246万3千円	1億1,922万3千円	46.2%
		収益的支出	1億9,153万4千円	573万2千円	573万2千円	1億8,580万2千円	3.0%
		資本的収入	4,663万円			4,663万円	0.0%
		資本的支出	7,665万8千円	2,292万6千円	2,292万6千円	5,373万2千円	29.9%



## 7. 令和2年度市税負担の状況

(令和2年9月30日現在)

区 分	市 全 体			市民一人当たり		一世帯当たり		備 考
	調定額 (現年課税額) ①	収入済額 ②	徴収率 ②÷①×100	市税負担額 (①÷人口)	市税納付額 (②÷人口)	市税負担額 (①÷世帯数)	市税納付額 (②÷世帯数)	
普 通 税	72億4,473万4千円	33億1,499万9千円	45.8%	112,348円	51,407円	275,874円	126,232円	※令和2年9月30日現在 住民基本台帳人口 64,485 人
市 民 税	29億9,897万7千円	3億8,778万9千円	12.9%	46,507円	6,014円	114,199円	14,766円	
固定資産税	37億8,982万7千円	25億647万9千円	66.1%	58,771円	38,869円	144,314円	95,445円	
軽自動車税	2億8,278万8千円	2億7,658万6千円	97.8%	4,385円	4,289円	10,768円	10,532円	
市たばこ税	1億7,314万2千円	1億4,414万5千円	83.3%	2,685円	2,235円	6,593円	5,489円	
目 的 税	8万4千円	4万4千円	52.4%	1円	1円	3円	2円	世帯数 26,261 世帯
入 湯 税	8万4千円	4万4千円	52.4%	1円	1円	3円	2円	
合 計	72億4,481万8千円	33億1,504万3千円	45.8%	112,349円	51,408円	275,877円	126,234円	

※ 市民一人当たり及び一世帯当たりの市税負担額・市税納付額については、市税負担の状況を客観的視点から捉えるため、市税を令和2年9月30日現在の住民基本台帳人口及び世帯数で除して算出した金額です。市税には法人・事業所等に係る税も含まれていますので、実際の一般家庭の平均負担額とは異なります。

## 8. 市債（借金）及び一時借入金の状況

市債（借金）については、三豊市が建設事業を実施するに当たっての貴重な財源となっておりますが、その借入れに当たっては将来の財政負担とならないよう特段の注意を払うとともに、経費の節減や事業の見直しを行い、市債の抑制に努めていきます。

<一般会計>

（令和2年9月30日現在）

目的区分	市債（長期借入金）現在高	目的区分	市債（長期借入金）現在高	市民一人当たり 市債及び一時借入金現在高
総務債	51億3,035万3千円	公営住宅債	1億631万2千円	<b>51万3千円</b>  ※令和2年9月30日現在 住民基本台帳人口 64,485人
民生債	6億6,385万4千円	消防債	6億9,389万1千円	
衛生債	26億1,117万5千円	教育債	76億470万7千円	
労働債	－	災害復旧債	3,846万円	
農林水産債	4億7,049万2千円	その他	126億7,762万6千円	
商工債	－	合計	330億8,631万円	
土木債	30億8,944万円	一時借入金	－	

<特別会計及び企業会計>

（令和2年9月30日現在）

会計名	市債（長期借入金）現在高	一時借入金
国民健康保険事業	－	－
国民健康保険 診療所事業	1億737万1千円	－
後期高齢者医療事業	－	－
介護保険事業	－	－
介護サービス事業	－	－
集落排水事業	5億2,559万4千円	－
浄化槽整備推進事業	6億3,387万4千円	－
港湾整備事業	－	－
病院事業	7億7,353万6千円	－
合計	20億4,037万5千円	－

## 9. 市有財産の状況（企業会計を除く）

市が所有している財産（企業会計を除く）には、「公有財産」、「物品」、「債権」及び「基金」の4種類があります。今回の公表では、市の貯金にあたる「基金」についてお知らせします。市民の皆さん共有の貴重な財産であるため、適正な管理と効果的な運用に努めていきます。

### ○基金（貯金）

#### <一般会計>

（令和2年9月30日現在）

区 分	基金（貯金）現在高	市民一人当たり基金（貯金）現在高
積立基金	190億9,804万2千円	<b>31万4千円</b> ※令和2年9月30日現在 住民基本台帳人口 64,485人
財政調整基金	80億736万1千円	
減債基金	18億3,300万7千円	
特定目的基金	92億5,767万4千円	
定額運用基金	11億1,809万9千円	
合 計	202億1,614万1千円	

#### <特別会計>

（令和2年9月30日現在）

会 計 名	基金（貯金）現在高
国民健康保険事業	123万1千円
国民健康保険 診療所事業	1,873万2千円
介護保険事業	2億7,975万3千円
介護サービス事業	769万6千円
集落排水事業	—
浄化槽整備推進事業	—
港湾整備事業	2億3,604万5千円
合 計	5億4,345万7千円