

令和元年度三豊市財政事情の公表について（上半期）

「地方自治法第243条の3第1項」及び「三豊市財政事情の作成及び公表に関する条例」に基づき、令和元年度上半期の財政事情を公表します。

この財政事情は、一般会計、特別会計及び企業会計の平成30年度決算状況と、令和元年9月30日現在の収支状況等について、市民の皆様のご理解をいただき、今後の三豊市政発展にご協力をお願いするために公表しています。

令和2年3月16日
三豊市政策部財政経営課

令和元年度上半期

平成31年4月～令和元年9月

三豊市財政事情



目 次

平成30年度決算の状況

1. 会計別決算の状況・・・ 1
2. 一般会計の決算状況・・ 3
3. 市税負担の状況・・ 8
4. 市債(借金)及び一時借入金の状況・・・・・・・・・・・・・・・・・・・・・・・・・・・・・・・・・・・・ 9
5. 市有財産の状況・・ 10
6. 地方消費税交付金の状況・・ 11

令和元年度上半期の収支状況等

1. 一般会計予算の状況・・ 12
2. 特別会計予算の状況・・ 14
3. 企業会計予算の状況・・ 15
4. 一般会計予算の執行状況・・ 16
5. 特別会計予算の執行状況・・ 18
6. 企業会計予算の執行状況・・ 19
7. 市税負担の状況・・ 20
8. 市債(借金)及び一時借入金の状況・・・・・・・・・・・・・・・・・・・・・・・・・・・・・・・・・・・・ 21
9. 市有財産の状況・・ 22

平成30年度決算の状況



1. 平成30年度会計別決算の状況

<一般会計及び特別会計>

(平成30年度出納閉鎖後)

区分 会計名	歳入総額 (A)	歳出総額 (B)	歳入歳出差引額 (A)-(B) (C)	翌年度へ繰り 越すべき財源 (D)	実質収支額 (C)-(D)	説明
一般会計	353億867万5千円	336億5,935万3千円	16億4,932万2千円	6億164万6千円	10億4,767万6千円	
特別会計	177億6,000万2千円	174億6,361万5千円	2億9,638万7千円		2億9,638万7千円	
国民健康保険事業	79億1,715万円	78億8,309万8千円	3,405万2千円		3,405万2千円	国民健康保険（自営業者等が加入する健康保険）に関する業務を行い、主に加入者の保険料（国保税）、国からの負担金及び補助金等で賄われます。
国民健康保険 診療所事業	1億5,800万円	1億4,904万1千円	895万9千円		895万9千円	へき地医療の充実を図るため市内3ヶ所の診療所（財田・志々島・粟島）の運営を行い、主に診療に係る収入（診療報酬）で賄われます。
後期高齢者 医療事業	10億1,870万6千円	10億1,658万9千円	211万7千円		211万7千円	後期高齢者医療制度における各種申請や届出の受付、保険料の徴収等の窓口業務を行い、主に保険料、県・市からの負担金等で賄われます。
介護保険事業	81億5,865万4千円	79億831万円	2億5,034万3千円		2億5,034万3千円	介護保険制度（加齢に起因する病気等により介護を要する場合に一定の給付が行われる保険制度）に関する業務を行い、主に被保険者からの介護保険料、国・県・市からの負担金等で賄われます。
介護サービス事業	8,301万8千円	8,301万8千円				介護保険制度に係る要介護者に対して各種介護サービスを行い、主にサービス利用料及び介護保険給付費で賄われます。
集落排水事業	1億8,416万1千円	1億8,416万1千円				市内6地区の集落排水（生活排水処理）施設の維持管理を行い、主に施設使用料で賄われます。
浄化槽整備 推進事業	2億1,948万9千円	2億1,948万9千円				市内2地区の合併浄化槽（生活排水処理）施設の維持管理を行い、主に施設使用料で賄われます。
港湾整備事業	2,082万1千円	1,990万5千円	91万5千円		91万5千円	詫間港における荷役施設・貯木施設等の維持管理を行い、主に施設使用料で賄われます。
合計	530億6,867万8千円	511億2,296万8千円	19億4,570万9千円	6億164万6千円	13億4,406万3千円	

※記載金額は千円未満を切り捨てて表示しているため、差引額及び合計額が合わない場合がある。

<企業会計>

(平成30年度出納閉鎖後)

企業会計名		区 分	収 入	支 出	収支差引額	説 明
病 院 事 業	永 康 病 院	収益的収支	12億602万4千円	14億1,704万2千円	▲ 2億1,101万8千円	公立病院として地域における医療・保健・福祉の充実を図るため、市内2ヶ所の病院の運営を行い、主に診療に係る収入（診療報酬）で賄われます。永康病院は詫間町、西香川病院は高瀬町にあります。
		資本的収支	2,987万2千円	4,487万円	▲ 1,499万8千円	
	西 香 川 病 院	収益的収支	2億1,386万7千円	1億8,836万5千円	2,550万2千円	
		資本的収支	1億1,643万3千円	1億4,189万9千円	▲ 2,546万6千円	

2. 平成30年度一般会計の決算状況

<歳入>

(平成30年度出納閉鎖後)

区分	年度	平成30年度	構成比 (%)	平成29年度	構成比 (%)	増 減	説 明
市 税		77億9,559万5千円	22.1	78億4,816万4千円	24.7	▲ 5,256万9千円	市民の皆さんや事業所から納めていただく税金（市民税、固定資産税、軽自動車税など）です。
地 方 譲 与 税		3億902万2千円	0.9	3億534万5千円	1.0	367万7千円	国税のうち、本来地方公共団体の財源となるべきものについて国から譲与されるお金（自動車重量譲与税、地方揮発油譲与税など）です。
各 種 交 付 金		14億7,876万7千円	4.1	14億6,182万1千円	4.6	1,694万6千円	国・県からの交付金（地方特例交付金、ゴルフ場利用税交付金、自動車取得税交付金、地方消費税交付金、利子割交付金など）です。
地 方 交 付 税		109億2,166万9千円	30.9	105億6,640万8千円	33.3	3億5,526万1千円	地方公共団体間の財政力の不均衡を調整し、どの地域に住む住民にも一定水準の行政サービスを提供できるよう、財源を保障するために国から交付されるお金です。
分担金及び負担金		3億900万7千円	0.9	2億4,775万3千円	0.8	6,125万4千円	事業実施に伴う受益者からの分担金などです。
使用料及び手数料		4億4,891万3千円	1.3	4億4,000万4千円	1.4	890万9千円	市有施設の使用料や各種証明等の手数料です。
国 庫 支 出 金		24億7,063万4千円	7.0	25億7,571万6千円	8.1	▲ 1億508万2千円	国から特定の事務事業のために交付される補助金や委託金などです。
県 支 出 金		22億5,018万4千円	6.4	20億2,983万9千円	6.4	2億2,034万5千円	県から特定の事務事業のために交付される補助金や委託金などです。
財 産 収 入		8,504万円	0.2	8,025万3千円	0.2	478万7千円	市有財産の運用や売却などによる収入です。
寄 附 金		3億7,426万円	1.1	6,506万1千円	0.2	3億919万9千円	個人または法人からの寄附金です。
繰 入 金		22億6,347万6千円	6.4	6億9,728万1千円	2.2	15億6,619万5千円	市の基金（貯金）及び他会計から繰り入れるお金です。
繰 越 金		15億5,823万1千円	4.4	14億3,701万5千円	4.5	1億2,121万6千円	前年度の決算に伴い生じる繰越金です。
諸 収 入		12億4,677万7千円	3.5	8億268万5千円	2.5	4億4,409万2千円	延滞金、貸付金元利収入、雑入などです。
市 債		37億9,710万円	10.8	31億9,330万円	10.1	6億380万円	道路整備や公共施設整備などを行うための資金として調達する長期借入金です。
合 計		353億867万5千円	100.0	317億5,064万5千円	100.0	35億5,803万円	

<歳出（目的別）>

（平成30年度出納閉鎖後）

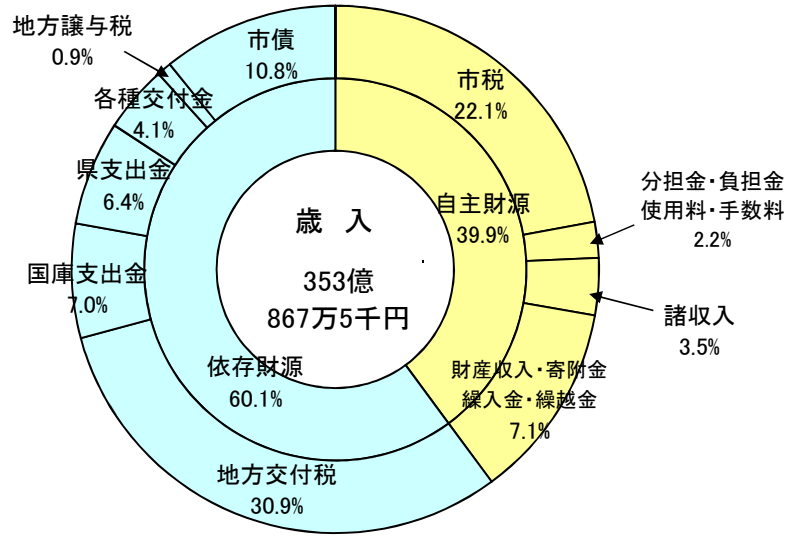
区分	年度	平成30年度	構成比 (%)	平成29年度	構成比 (%)	増 減	説 明
議 会 費		2億5,932万7千円	0.8	2億6,354万5千円	0.9	▲ 421万8千円	議会活動に係る経費です。
総 務 費		56億6,067万3千円	16.8	49億7,435万7千円	16.5	6億8,631万6千円	市役所の管理的経費、徴税、戸籍、選挙、自治会などに係る経費です。
民 生 費		93億543万9千円	27.6	96億3,608万1千円	31.9	▲ 3億3,064万2千円	福祉（高齢者・障害者・児童など）、生活保護などに係る経費です。
衛 生 費		38億7,456万1千円	11.5	31億6,059万1千円	10.5	7億1,397万円	保健衛生、環境保全、ごみ・し尿処理などに係る経費です。
労 働 費		2,229万7千円	0.1	2,077万4千円	0.1	152万3千円	労働者対策に係る経費です。
農 林 水 産 業 費		16億982万円	4.8	14億5,052万6千円	4.8	1億5,929万4千円	農林水産業の振興などに係る経費です。
商 工 費		2億6,727万8千円	0.8	1億7,759万8千円	0.6	8,968万円	商工業の振興、観光振興などに係る経費です。
土 木 費		29億2,798万円	8.7	24億1,936万4千円	8.0	5億861万6千円	道路・河川・港湾・公園・市営住宅の維持管理などに係る経費です。
消 防 費		18億2,437万円	5.4	11億8,795万9千円	3.9	6億3,641万1千円	消防・防災活動に係る経費です。
教 育 費		46億6,247万6千円	13.9	42億2,877万1千円	14.0	4億3,370万5千円	学校教育（幼稚園・小中学校）、社会教育（公民館活動・図書館）、保健体育（給食・体育施設）などに係る経費です。
災 害 復 旧 費		3億764万3千円	0.9	7,553万2千円	0.3	2億3,211万1千円	台風などにより災害を受けた道路や農業用施設などを復旧するための経費です。
公 債 費		29億3,145万9千円	8.7	25億9,128万6千円	8.5	3億4,017万3千円	市債（借金）の毎年の償還金です。
諸 支 出 金		603万円	0.0	603万円	0.0		香川県中部広域競艇事業組合への負担金を計上しています。
合 計		336億5,935万3千円	100.0	301億9,241万4千円	100.0	34億6,693万9千円	

<歳出（性質別）>

（平成30年度出納閉鎖後）

区分	年度	平成30年度	構成比 (%)	平成29年度	構成比 (%)	増 減	説 明
人 件 費		48億3,471万1千円	14.4	47億7,217万8千円	15.8	6,253万3千円	市議会議員、各種委員、特別職及び職員の給与など人に係る経費です。
物 件 費		55億2,370万4千円	16.4	53億995万7千円	17.6	2億1,374万7千円	旅費、需用費（光熱水費、修繕料など）、委託料、役務費など物に係る経費です。
維 持 補 修 費		2億7,546万6千円	0.8	2億7,588万円	0.9	▲ 41万4千円	道路や学校など公共施設の維持補修に係る経費です。
扶 助 費		42億7,706万9千円	12.7	42億9,642万9千円	14.2	▲ 1,936万円	法令等に基づき支出される生活保護費、医療給付費、子ども手当、児童手当などの経費です。
補 助 費 等		36億3,397万円	10.8	36億2,533万2千円	12.0	863万8千円	各種団体への負担金や補助金など金銭給付的性質に係る経費です。
公 債 費		29億3,145万9千円	8.7	25億9,128万6千円	8.6	3億4,017万3千円	市債（借金）の毎年の償還金です。
積 立 金		20億8,599万1千円	6.2	13億6,848万円	4.5	7億1,751万1千円	基金（貯金）への積立金です。財源の余裕がある場合や財政運営を計画的に行うために積み立てます。
投資及び出資金			0.0		0.0		各種団体や公営企業会計などへの出資金です。
貸 付 金		2,055万円	0.1	6,393万円	0.2	▲ 4,338万円	福祉増進や地域振興を図るため現金の貸付を行うための経費です。
繰 出 金		31億8,992万7千円	9.5	32億5,422万4千円	10.8	▲ 6,429万7千円	特別会計などへ支出する経費です。
普通建設事業費		65億7,886万3千円	19.5	45億5,918万6千円	15.1	20億1,967万7千円	道路や学校など公共施設の建設や改修に係る経費です。
補助事業		9億7,624万6千円	2.9	8億1,638万6千円	2.7	1億5,986万円	普通建設事業費のうち、国の補助を受けて実施する経費です。
県営事業負担金		2億687万円	0.6	1億8,009万3千円	0.6	2,677万7千円	普通建設事業費のうち、県が行う事業に対して負担する経費です。
単 独 事 業		53億9,574万7千円	16.0	35億6,270万7千円	11.8	18億3,304万円	普通建設事業費のうち、県単独の補助を受けて実施する経費と、市単独で実施する経費です。
災害復旧事業費		3億764万3千円	0.9	7,553万2千円	0.3	2億3,211万1千円	台風などにより災害を受けた道路や農業用施設などを復旧するための経費です。
合 計		336億5,935万3千円	100.0	301億9,241万4千円	100.0	34億6,693万9千円	

平成30年度一般会計歳入歳出別決算状況

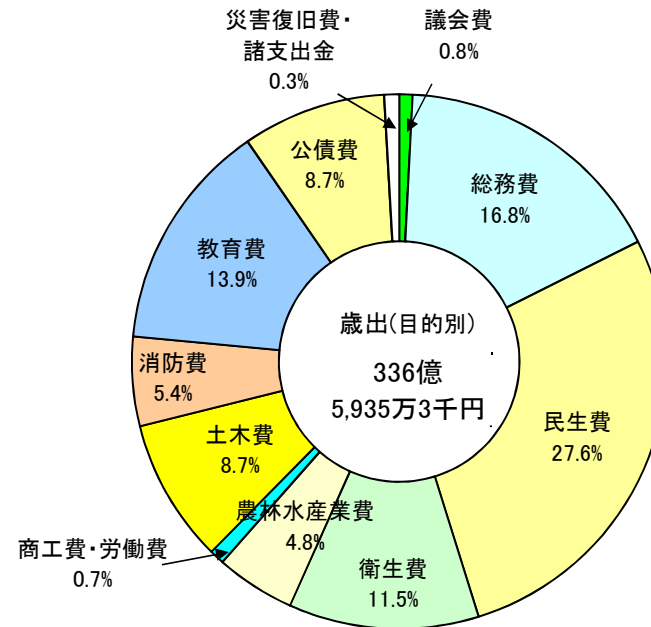
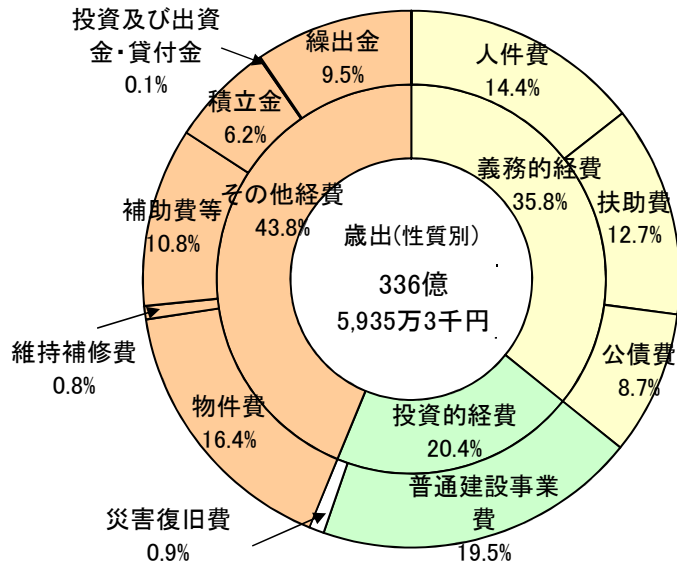


市民一人当たりの歳出決算額

A: 平成30年度歳出決算額 336億5,935万3千円

B: 平成元年3月31日現在の住民基本台帳人口 65,658人

$$A/B \div 51万3千円$$



◆平成30年度の市の予算はこのように使われました◆

平成30年度に実施した主な事業を目的別の分類によりご紹介します。

総務費	
コミュニティバス運行事業	2億216万円
情報システム管理事業	1億7,915万5千円
定住促進事業	1億4,009万1千円
地域内分権推進事業	8,202万9千円
自治会振興費	7,078万6千円
企業立地促進事業	3,859万3千円
防犯事業	2,966万8千円
離島振興事業	2,700万7千円
工業用水道対策事業	2,257万2千円
地域商社づくり事業	2,048万9千円

民生費	
児童手当支給事業	9億5,905万2千円
障害者自立支援事業	9億3,591万9千円
生活保護扶助費	4億8,436万8千円
保育所総務管理事業	4億685万2千円
児童扶養手当支給事業	2億3,729万4千円
子ども医療費助成事業	2億3,621万4千円
重度心身障害者等医療費支給事業	2億1,357万2千円

衛生費	
火葬場建設事業	10億208万7千円
塵芥処理事業	5億9,230万8千円
水と緑の美しいまちづくり事業	2億2,636万9千円
し尿処理事業	1億9,522万3千円
健康増進事業	1億540万1千円
予防接種事業	1億6,995万6千円
母子保健事業	6,140万4千円

農林水産業費	
単県土地改良事業	2億9,451万9千円
多面的機能支払事業	1億9,438万3千円
県営ため池等整備事業	1億1,032万7千円
市単独補助土地改良事業	1億383万円
中山間地域等直接支払事業	9,054万3千円
中山間地域所得向上支援対策事業	8,017万2千円
農業振興関係 単独県費補助事業	6,349万4千円

商工費	
観光振興事業	1億5,490万3千円
商工振興事業	3,227万7千円

土木費	
社会資本整備総合交付金事業	6億8,279万4千円
市道維持管理事業	4億8,797万2千円
市単独道路橋梁新設改良事業	1億9,553万円
市道舗装整備事業	1億9,332万5千円
港整備交付金事業（港湾）	1億1,023万5千円
市管理河川改良事業	7,823万7千円

消防費	
三観広域負担金事業	9億4,924万5千円
防災行政無線施設管理事業	5億1,380万4千円
消防一般費	1億3,137万5千円

教育費	
小学校総務管理事業	4億6,516万8千円
マリンウェーブ管理運営事業	2億4,636万5千円
中学校総務管理事業	2億7,269万1千円
幼稚園総務管理事業	2億6,797万円
南部学校給食センター運営事業	1億9,372万3千円
南部学校給食センター給食事業	1億5,740万2千円
体育館管理運営事業	8,359万7千円



▲北部火葬場

3. 平成30年度市税負担の状況

(平成30年度出納閉鎖後)

区 分	市 全 体 (現年課税額)			市民一人当たり		一世帯当たり		備 考
	調定額 ①	収入済額 ②	徴収率 ②÷①×100	市税負担額 (①÷人口)	市税納付額 (②÷人口)	市税負担額 (①÷世帯数)	市税納付額 (②÷世帯数)	
普 通 税	77億8,034万9千円	77億1,332万9千円	99.1%	118,499円	117,478円	297,961円	295,394円	※平成31年3月31日現在 住民基本台帳人口 65,658 人 世帯数 26,112 世帯
市 民 税	34億7,029万3千円	34億4,073万5千円	99.1%	52,854円	52,404円	132,900円	131,768円	
固定資産税	36億7,749万1千円	36億4,428万8千円	99.1%	56,010円	55,504円	140,835円	139,564円	
軽自動車税	2億6,695万9千円	2億6,270万円	98.4%	4,066円	4,001円	10,224円	10,061円	
市たばこ税	3億6,560万6千円	3億6,560万6千円	100.0%	5,569円	5,569円	14,001円	14,001円	
目 的 税	449万1千円	449万1千円	100.0%	68円	68円	172円	172円	
入 湯 税	449万1千円	449万1千円	100.0%	68円	68円	172円	172円	
合 計	77億8,484万円	77億1,782万円	99.1%	118,567円	117,546円	298,133円	295,566円	

※ 市民一人当たり及び一世帯当たりの市税負担額・市税納付額については、市税の状況を客観的視点から捉えるため、市税を平成31年3月31日現在の住民基本台帳人口及び世帯数で除して算出した金額です。市税には法人・事業所等に係る税も含まれていますので、実際の一般家庭の平均負担額とは異なります。

4. 市債（長期借入金）及び一時借入金の状況

市債（長期借入金）については、三豊市が建設事業を実施するにあたっての貴重な財源となっていますが、その借入に当たっては将来の財政負担とならないよう特段の注意を払うとともに、経費の節減や事業の見直しを行い、市債の抑制に努めます。

<一般会計>

（平成30年度出納閉鎖後）

目的区分	市債（長期借入金）現在高	目的区分	市債（長期借入金）現在高	市民一人当たり 市債及び一時借入金現在高
総務債	53億7,076万6千円	公営住宅債	1億6,864万9千円	53万8千円 ※平成31年3月31日現在 住民基本台帳人口 65,658人
民生債	6億9,229万4千円	消防債	6億832万6千円	
衛生債	28億7,328万4千円	教育債	81億9,420万7千円	
労働債	—	災害復旧債	3,210万円	
農林水産債	5億9,071万2千円	その他	137億6,155万9千円	
商工債	—	合計	353億626万7千円	
土木債	30億1,436万6千円	一時借入金	—	

<特別会計及び企業会計>

（平成30年度出納閉鎖後）

会計名	市債（長期借入金）現在高	一時借入金
国民健康保険事業	—	—
国民健康保険 診療所事業	1億2,865万円	—
後期高齢者医療事業	—	—
介護保険事業	—	—
介護サービス事業	—	—
集落排水事業	6億1,732万6千円	—
浄化槽整備推進事業	7億1,417万3千円	—
港湾整備事業	—	—
水道事業	—	—
病院事業	6億2,366万1千円	—
合計	20億8,381万2千円	—

5. 市有財産の状況（企業会計を除く）

市が所有している財産（企業会計を除く）には、「基金」、「公有財産」、「物品」及び「債権」の4種類があります。これらは、市民の皆さん共有の貴重な財産であるため、適正な管理と効果的な運用に努めます。

○基金(貯金)

<一般会計>

(平成30年度出納閉鎖後)

区 分	基金（貯金）現在高	市民一人当たり基金（貯金）現在高
積立基金	200億7,326万5千円	32万3千円 ※平成31年3月31日現在 住民基本台帳人口 65,658人
財政調整基金	92億5,724万円	
減債基金	18億8,996万5千円	
特定目的基金	89億2,606万円	
定額運用基金	11億1,788万円	
合 計	211億9,114万5千円	

<特別会計>

(平成30年度出納閉鎖後)

会 計 名	基金（貯金）現在高
国民健康保険事業	122万9千円
国民健康保険 診療所事業	2,625万5千円
後期高齢者医療事業	—
介護保険事業	2億1,473万6千円
介護サービス事業	768万3千円
集落排水事業	—
浄化槽整備推進事業	—
港湾整備事業	2億3,264万3千円
土地造成事業	—
合 計	4億8,254万5千円

○公有財産 (平成30年度出納閉鎖後)

区 分		現 在 高
不動産	土 地	899万6千㎡
	建 物	39万7千㎡
動 産	船 舶	1 隻
	浮 棧 橋	9 基
	クレーン	2 基
無 体 財 産 権		1 件
有 価 証 券		8,224万円
出 資 に よ る 権 利		1億8,416万3千円

○物品 (平成30年度出納閉鎖後)

区 分	現 在 高
車 両	299 台
そ の 他 重 要 物 品	543 点

○債権 (平成30年度出納閉鎖後)

区 分	現 在 高
各 種 貸 付 金	8,413万6千円

6.地方消費税交付金の状況

消費税の引上げに伴う地方消費税の増収分は、地方消費税交付金として5億2,369万9千円ありました。この増収分は全て社会保障費に要する経費に充てるものとされています。平成30年度においては、公立保育所の運営経費14億1,823万3千円、公立病院に対する繰出金6億4,006万9千円、障害者医療費助成2億1,357万2千円等の社会保障4経費及び4経費に則った経費64億5,016万5千円の財源として充当しました。

令和元年度上半期の収支状況等



1. 令和元年度一般会計予算の状況

<歳入>

(令和元年9月30日現在)

区 分	当初予算額 ①	前年度から の繰越額 ②	補正予算額 ③		現計予算額 ①+②+③	説 明
			上半期 (4~9月)	下半期 (10~3月)		
市 税	76億8,875万円				76億8,875万円	市民の皆さんや事業所から納めていただく税金（市民税、固定資産税、軽自動車税、市たばこ税、入湯税）です。
地方譲与税	3億357万1千円				3億357万1千円	国税のうち、本来地方公共団体の財源となるべきものについて国から譲与されるお金（自動車重量譲与税、地方揮発油譲与税など）です。
各種交付金	14億2,400万円		560万8千円	560万8千円	14億2,960万8千円	国・県からの交付金（地方特例交付金、ゴルフ場利用税交付金、自動車取得税交付金、地方消費税交付金、利子割交付金など）です。
地方交付税	101億円		6億7,898万6千円	6億7,898万6千円	107億7,898万6千円	地方公共団体間の財政力の不均衡を調整し、どの地域に住む住民にも一定水準の行政サービスを提供できるよう、財源を保障するために国から交付されるお金です。
分担金及び負担金	3億1,171万9千円		▲ 5,527万8千円	▲ 5,527万8千円	2億5,644万1千円	事業実施に伴う受益者からの分担金などです。
使用料及び手数料	4億6,913万2千円		▲ 1,860万8千円	▲ 1,860万8千円	4億5,052万4千円	市有施設の使用料や各種証明等の手数料です。
国庫支出金	26億8,268万3千円	1億56万9千円	3億118万7千円	3億118万7千円	30億8,443万9千円	国から特定の事務事業のために交付される補助金や委託金などです。
県支出金	22億8,128万8千円	9,932万8千円	5,781万4千円	5,781万4千円	24億3,843万円	県から特定の事務事業のために交付される補助金や委託金などです。
財産収入	6,939万2千円		2,897万8千円	2,897万8千円	9,837万円	市有財産の運用や売却などによる収入です。
寄 附 金	2億4千円		5,010万円	5,010万円	2億5,010万4千円	個人または法人からの寄附金です。
繰 入 金	34億6,119万7千円		▲ 5億8,260万8千円	▲ 5億8,260万8千円	28億7,858万9千円	市の基金（貯金）及び他会計から繰り入れるお金です。
繰 越 金	5,000万円	6億164万6千円	9億9,767万6千円	9億9,767万6千円	16億4,932万2千円	前年度の決算に伴い生じる繰越金です。
諸 収 入	8億1,916万4千円		3億638万7千円	3億638万7千円	11億2,555万1千円	延滞金、貸付金元利収入、雑入などです。
市 債	31億910万円	5億6,310万円	▲ 8,510万円	▲ 8,510万円	35億8,710万円	道路整備や公共施設整備などを行うための資金として調達する長期借入金（借金）です。
合 計	329億7,000万円	13億6,464万3千円	16億8,514万2千円	16億8,514万2千円	360億1,978万5千円	

<歳出>

(令和元年9月30日現在)

区 分	当初予算額 ①	前年度からの繰越額 ②	補正予算額 ③		予備費充用額 ④		現計予算額 ①+②+③+④	説 明
			上半期 (4~9月)	下半期 (10~3月)	上半期 (4~9月)	下半期 (10~3月)		
議 会 費	2億6,670万2千円		35万5千円	35万5千円			2億6,705万7千円	議会活動に係る経費です。
総 務 費	46億8,550万4千円	1,021万円	6億4,655万5千円	6億4,655万5千円	123万3千円	123万3千円	53億4,350万2千円	市役所の管理的経費、徴税、戸籍、選挙、自治会などに係る経費です。
民 生 費	99億9,754万2千円	457万4千円	6億3,921万8千円	6億3,921万8千円	60万円	60万円	106億4,193万4千円	福祉（高齢者・障害者・児童など）、生活保護などに係る経費です。
衛 生 費	31億5,184万5千円		▲ 1,620万1千円	▲ 1,620万1千円			31億3,564万4千円	保健衛生、環境保全、ごみ・し尿処理などに係る経費です。
労 働 費	1,548万4千円						1,548万4千円	労働者対策に係る経費です。
農林水産業費	17億7,257万9千円	1億6,234万5千円	5,645万6千円	5,645万6千円			19億9,138万円	農林水産業の振興などに係る経費です。
商 工 費	2億1,074万円		228万5千円	228万5千円			2億1,302万5千円	商工業の振興、観光振興などに係る経費です。
土 木 費	26億5,022万4千円	4億5,776万5千円	6,008万5千円	6,008万5千円			31億6,807万4千円	道路・河川・港湾・公園・市営住宅の維持管理などに係る経費です。
消 防 費	14億1,633万8千円	1,353万8千円	279万4千円	279万4千円	26万円	26万円	14億3,293万円	消防・防災活動に係る経費です。
教 育 費	53億9,667万4千円	4億3,018万8千円	6,903万3千円	6,903万3千円	7万7千円	7万7千円	58億9,597万2千円	学校教育（幼稚園・小中学校）、社会教育（公民館活動・図書館）、保健体育（給食・体育施設）などに係る経費です。
災害復旧費	2千円	2億8,602万3千円					2億8,602万5千円	台風などにより災害を受けた道路や農業用施設などを復旧するための経費です。
公 債 費	33億5,033万6千円		2億2,456万2千円	2億2,456万2千円			35億7,489万8千円	市債（借金）の毎年の償還金です。
諸 支 出 金	603万円						603万円	香川県中部広域競艇事業組合への負担金を計上しています。
予 備 費	5,000万円				▲ 217万円	▲ 217万円	4,783万円	
合 計	329億7,000万円	13億6,464万3千円	16億8,514万2千円	16億8,514万2千円			360億1,978万5千円	

2. 令和元年度特別会計予算の状況

(令和元年9月30日現在)

特別会計名	当初予算額 ①	前年度からの繰越額 ②	補正予算額 ③		現計予算額 ①+②+③	説明
			上半期 (4~9月)	下半期 (10~3月)		
国民健康保険事業	82億1,300万円		3,431万7千円	3,431万7千円	82億4,731万7千円	国民健康保険（自営業者等が加入する健康保険）に関する業務を行い、主に加入者の保険料（国保税）、国からの負担金及び補助金等で賄われています。
国民健康保険診療事業	1億5,300万円		450万円	450万円	1億5,750万円	へき地医療の充実を図るため市内3ヶ所の診療所（財田・志々島・粟島）の運営を行い、主に診療に係る収入（診療報酬）で賄われています。
後期高齢者医療事業	9億9,400万円		125万9千円	125万9千円	9億9,525万9千円	後期高齢者医療制度における各種申請や届出の受付、保険料の徴収等の窓口業務を行い、主に被保険者からの保険料、県・市からの負担金等で賄われています。
介護保険事業	80億6,000万円		2億7,674万4千円	2億7,674万4千円	83億3,674万4千円	介護保険（加齢に起因する病気等により介護を要する場合に一定の給付が行われる保険制度）に関する業務を行い、主に被保険者からの介護保険料、国・県・市からの負担金等で賄われています。
介護サービス事業	9,700万円		446万7千円	446万7千円	1億1,467万7千円	介護保険制度に係る要介護者に対して各種介護サービスを行い、主にサービス利用料及び介護保険給付費で賄われています。
集落排水事業	1億9,200万円		10万6千円	10万6千円	1億9,210万6千円	市内6地区の集落排水（生活排水処理）施設の維持管理を行い、主に施設使用料で賄われています。
浄化槽整備推進事業	2億2,300万円				2億2,300万円	市内2地区の合併浄化槽（生活排水処理）施設の維持管理を行い、主に施設使用料で賄われています。
港湾整備事業	2,200万円		▲ 133万円	▲ 133万円	2,067万円	詫間港における荷役施設・貯木施設等の維持管理を行い、主に施設使用料で賄われています。
合計	179億5,400万円		3億2,006万4千円	3億2,006万4千円	182億7,406万4千円	

3. 令和元年度企業会計予算の状況

(令和元年9月30日現在)

企業会計名	区分	当初予算額 ①	前年度からの繰越額 ②	補正予算額 ③		現計予算額 ①+②+③	説明	
				上半期 (4~9月)	下半期 (10~3月)			
病院事業	永康病院	収益的収入	16億2,000万円				16億2,000万円	公立病院として地域における医療・保健・福祉の充実を図るため市内2ヶ所の病院の運営を行い、主に診療に係る収入（診療報酬）で賄われます。永康病院は詫間町、西香川病院は高瀬町にあります。
		収益的支出	16億2,000万円				16億2,000万円	
		資本的収入	3億776万9千円		361万2千円	361万2千円	3億1,138万1千円	
		資本的支出	3億6,124万2千円		3,007万2千円	3,007万2千円	3億9,131万4千円	
	西香川病院	収益的収入	2億1,883万5千円				2億1,883万5千円	
		収益的支出	1億9,229万3千円				1億9,229万3千円	
		資本的収入	8,557万9千円		864万9千円	864万9千円	9,422万8千円	
		資本的支出	1億1,296万8千円		864万9千円	864万9千円	1億2,161万7千円	

4. 令和元年度一般会計予算の執行状況

※()内は、前年度からの繰越事業費について内書きしたものです。

<歳入>

(令和元年9月30日現在)

区 分	現計予算額 ①	収入済額 ②		予算残額 ①-②	収入率 ②÷①×100
		上半期 (4~9月)	下半期 (10~3月)		
市 税	76億8,875万円	50億8,372万5千円	50億8,372万5千円	26億502万5千円	66.1%
地 方 譲 与 税	3億357万1千円	8,308万8千円	8,308万8千円	2億2,048万3千円	27.4%
各 種 交 付 金	14億2,960万8千円	7億7,559万4千円	7億7,559万4千円	6億5,401万4千円	54.3%
地 方 交 付 税	107億7,898万6千円	74億1,811万7千円	74億1,811万7千円	33億6,086万9千円	68.8%
分担金及び負担金	2億5,644万1千円	1億2,877万9千円	1億2,877万9千円	1億2,766万2千円	50.2%
使用料及び手数料	4億5,052万4千円	2億920万8千円	2億920万8千円	2億4,131万6千円	46.4%
国 庫 支 出 金	(1億56万9千円) 30億8,443万9千円	8億9,279万5千円	8億9,279万5千円	(1億56万9千円) 21億9,164万4千円	(0.0%) 28.9%
県 支 出 金	(9,932万8千円) 24億3,843万円	(6,224万6千円) 4億382万6千円	(6,224万6千円) 4億382万6千円	(3,708万2千円) 20億3,460万4千円	(62.7%) 16.6%
財 産 収 入	9,837万円	5,507万6千円	5,507万6千円	4,329万4千円	56.0%
寄 附 金	2億5,010万4千円	1億786万円	1億786万円	1億4,224万4千円	43.1%
繰 入 金	28億7,858万9千円			28億7,858万9千円	0.0%
繰 越 金	(6億164万6千円) 16億4,932万2千円	(6億164万6千円) 16億4,932万2千円	(6億164万6千円) 16億4,932万2千円		(100.0%) 100.0%
諸 収 入	11億2,555万1千円	2億6,828万円	2億6,828万円	8億5,727万1千円	23.8%
市 債	(5億6,310万円) 35億8,710万円			(5億6,310万円) 35億8,710万円	(0.0%) 0.0%
合 計	(13億6,464万3千円) 360億1,978万5千円	(6億6,389万2千円) 170億7,567万円	(6億6,389万2千円) 170億7,567万円	(7億75万1千円) 189億4,411万5千円	(48.6%) 47.4%

<歳出>

(令和元年9月30日現在)

区 分	現計予算額 ①	支出済額 ②		予算残額 ①-②	執行率 ②÷①×100
		上半期 (4~9月)	下半期 (10~3月)		
議 会 費	2億6,705万7千円	1億3,906万5千円	1億3,906万5千円	1億2,799万2千円	52.1%
総 務 費	(1,021万円) 53億4,350万2千円	15億6,667万7千円	15億6,667万7千円	(1,021万円) 37億7,682万5千円	(0.0%) 29.3%
民 生 費	(457万4千円) 106億4,193万4千円	32億4,713万9千円	32億4,713万9千円	(457万4千円) 73億9,479万5千円	(0.0%) 30.5%
衛 生 費	31億3,564万4千円	11億2,965万8千円	11億2,965万8千円	20億598万6千円	36.0%
労 働 費	1,548万4千円	1,532万円	1,532万円	16万4千円	98.9%
農 林 水 産 業 費	(1億6,234万5千円) 19億9,138万円	(6,945万3千円) 5億5,163万7千円	(6,945万3千円) 5億5,163万7千円	(9,289万2千円) 14億3,974万3千円	(42.8%) 27.7%
商 工 費	2億1,302万5千円	1億373万9千円	1億373万9千円	1億928万6千円	48.7%
土 木 費	(4億5,776万5千円) 31億6,807万4千円	(1億2,060万8千円) 5億5,174万5千円	(1億2,060万8千円) 5億5,174万5千円	(3億3,715万7千円) 26億1,632万9千円	(26.3%) 17.4%
消 防 費	(1,353万8千円) 14億3,293万円	(1,353万8千円) 8億2,844万5千円	(1,353万8千円) 8億2,844万5千円	6億448万5千円	(100.0%) 57.8%
教 育 費	(4億3,018万8千円) 58億9,597万2千円	(2億8,020万1千円) 20億761万7千円	(2億8,020万1千円) 20億761万7千円	(1億4,998万7千円) 38億8,835万5千円	(65.1%) 34.1%
災 害 復 旧 費	(2億8,602万3千円) 2億8,602万5千円	(7,922万3千円) 7,922万3千円	(7,922万3千円) 7,922万3千円	(2億680万円) 2億680万2千円	(27.7%) 27.7%
公 債 費	35億7,489万8千円	18億63万9千円	18億63万9千円	17億7,425万9千円	50.4%
諸 支 出 金	603万円	301万6千円	301万6千円	301万4千円	50.0%
予 備 費	4,783万円			4,783万円	0.0%
合 計	(13億6,464万3千円) 360億1,978万5千円	(5億6,302万3千円) 120億2,392万円	(5億6,302万3千円) 120億2,392万円	(8億162万円) 239億9,586万5千円	(41.3%) 33.4%

5. 令和元年度特別会計予算の執行状況

※()内は、前年度からの繰越事業費について内書きしたものです。

(令和元年9月30日現在)

特別会計名	区分	現計予算額 ①	収入済額・支出済額 ②		予算残額 ①-②	収入率・執行率 ②÷①×100
			上半期 (4~9月)	下半期 (10~3月)		
国民健康保険事業	歳入	82億4,731万7千円	30億9,101万5千円	30億9,101万5千円	51億5,630万2千円	37.5%
	歳出	82億4,731万7千円	31億9,694万6千円	31億9,694万6千円	50億5,037万1千円	38.8%
国民健康保険 診療所事業	歳入	1億5,750万円	4,218万5千円	4,218万5千円	1億1,531万5千円	26.8%
	歳出	1億5,750万円	6,012万1千円	6,012万1千円	9,737万9千円	38.2%
後期高齢者医療事業	歳入	9億9,525万9千円	3億4,348万2千円	3億4,348万2千円	6億5,177万7千円	34.5%
	歳出	9億9,525万9千円	3億5,656万円	3億5,656万円	6億3,869万9千円	35.8%
介護保険事業	歳入	83億3,674万4千円	34億6,788万1千円	34億6,788万1千円	48億6,886万3千円	41.6%
	歳出	83億3,674万4千円	32億3,642万3千円	32億3,642万3千円	51億32万1千円	38.8%
介護サービス事業	歳入	1億146万7千円	2,307万7千円	2,307万7千円	7,839万円	22.7%
	歳出	1億146万7千円	2,925万4千円	2,925万4千円	7,221万3千円	28.8%
集落排水事業	歳入	1億9,210万6千円	1,677万4千円	1,677万4千円	1億7,533万2千円	8.7%
	歳出	1億9,210万6千円	5,730万5千円	5,730万5千円	1億3,480万1千円	29.8%
浄化槽整備推進事業	歳入	2億2,300万円	4,420万円	4,420万円	1億7,880万円	19.8%
	歳出	2億2,300万円	1億140万9千円	1億140万9千円	1億2,159万1千円	45.5%
港湾整備事業	歳入	2,067万円	836万6千円	836万6千円	1,230万4千円	40.5%
	歳出	2,067万円	393万円	393万円	1,674万円	19.0%
合計	歳入	182億7,406万4千円	70億3,698万円	70億3,698万円	112億3,708万3千円	38.5%
	歳出	182億7,406万4千円	70億4,194万8千円	70億4,194万8千円	112億3,211万5千円	38.5%

6. 令和元年度企業会計予算の執行状況

※()内は、前年度からの繰越事業費について内書きしたものです。

(令和元年9月30日現在)

企業会計名	区 分	現計予算額 ①	収入済額・支出済額 ②		予算残額 ①-②	収入率・執行率 ②÷①	
			上半期 (4~9月)	下半期 (10~3月)			
病 院 事 業	永 康 病 院	収益的収入	16億2,000万円	5億6,772万2千円	5億6,772万2千円	10億5,227万8千円	35.0%
		収益的支出	16億2,000万円	6億4,208万5千円	6億4,208万5千円	9億7,791万5千円	39.6%
		資本的収入	3億1,138万1千円	573万7千円	573万7千円	3億564万4千円	1.8%
		資本的支出	3億9,131万4千円	1億1,798万4千円	1億1,798万4千円	2億7,333万円	30.2%
	西 香 川 病 院	収益的収入	2億1,883万5千円	1億180万6千円	1億180万6千円	1億1,702万9千円	46.5%
		収益的支出	1億9,229万3千円	632万1千円	632万1千円	1億8,597万2千円	3.3%
		資本的収入	9,422万8千円			9,422万8千円	0.0%
		資本的支出	1億2,161万7千円	2,027万3千円	2,027万3千円	1億134万4千円	16.7%

7. 令和元年度市税負担の状況

(令和元年9月30日現在)

区 分	市 全 体			市民一人当たり		一世帯当たり		備 考
	調定額 (現年課税額) ①	収入済額 ②	徴収率 ②÷①×100	市税負担額 (①÷人口)	市税納付額 (②÷人口)	市税負担額 (①÷世帯数)	市税納付額 (②÷世帯数)	
普 通 税	72億8,086万3千円	46億2,098万7千円	63.5%	111,379円	70,690円	277,567円	176,165円	※令和元年9月30日現在 住民基本台帳人口 65,370 人
市 民 税	30億7,563万2千円	13億6,590万4千円	44.4%	47,050円	20,895円	117,252円	52,072円	
固定資産税	37億4,651万9千円	28億434万4千円	74.9%	57,313円	42,900円	142,828円	106,910円	
軽自動車税	2億7,254万3千円	2億6,457万1千円	97.1%	4,169円	4,047円	10,390円	10,086円	
市たばこ税	1億8,616万9千円	1億8,616万8千円	100.0%	2,848円	2,848円	7,097円	7,097円	
目 的 税	45万9千円	44万1千円	96.1%	7円	7円	17円	17円	世帯数 26,231 世帯
入 湯 税	45万9千円	44万1千円	96.1%	7円	7円	17円	17円	
合 計	72億8,132万2千円	46億2,142万8千円	63.5%	111,386円	70,696円	277,585円	176,182円	

※ 市民一人当たり及び一世帯当たりの市税負担額・市税納付額については、市税負担の状況を客観的視点からとらえるため、市税を令和元年9月30日現在の住民基本台帳人口及び世帯数で除して算出した金額です。市税には法人・事業所等に係る税も含まれていますので、実際の一般家庭の平均負担額とは異なります。

8. 市債（長期借入金）及び一時借入金の状況

市債（長期借入金）については、三豊市が建設事業を実施するにあたっての貴重な財源となっておりますが、その借入に当たっては将来の財政負担とならないよう特段の注意を払うとともに、経費の節減や事業の見直しを行い、市債の抑制に努めていきます。

<一般会計>

（令和元年9月30日現在）

目的区分	市債（長期借入金）現在高	目的区分	市債（長期借入金）現在高	市民一人当たり 市債及び一時借入金現在高
総務債	51億2,009万円	公営住宅債	1億4,305万5千円	51万4千円 ※令和元年9月30日現在 住民基本台帳人口 65,370人
民生債	6億7,597万2千円	消防債	5億9,736万1千円	
衛生債	27億7,172万1千円	教育債	77億4,331万6千円	
労働債	－	災害復旧債	3,135万円	
農林水産債	5億3,460万8千円	その他	131億5,444万4千円	
商工債	－	合計	335億8,762万2千円	
土木債	28億1,570万5千円	一時借入金	－	

<特別会計及び企業会計>

（令和元年9月30日現在）

会計名	市債（長期借入金）現在高	一時借入金
国民健康保険事業	－	－
国民健康保険 診療所事業	1億2,163万円	－
後期高齢者医療事業	－	－
介護保険事業	－	－
介護サービス事業	－	－
集落排水事業	5億8,664万8千円	－
浄化槽整備推進事業	6億8,767万4千円	－
港湾整備事業	－	－
病院事業	5億9,396万2千円	－
合計	19億8,991万4千円	－

9. 市有財産の状況（企業会計を除く）

市が所有している財産（企業会計を除く）には、「公有財産」、「物品」、「債権」及び「基金」の4種類があります。今回の公表では、市の貯金にあたる「基金」についてお知らせします。市民の皆さん共有の貴重な財産であるため、適正な管理と効果的な運用に努めていきます。

○基金（貯金）

<一般会計>

（令和元年9月30日現在）

区 分	基金（貯金）現在高	市民一人当たり基金（貯金）現在高
積立基金	200億7,510万1千円	32万4千円 ※令和元年9月30日現在 住民基本台帳人口 65,370人
財政調整基金	92億6,034万8千円	
減債基金	18億8,996万5千円	
特定目的基金	89億2,478万8千円	
定額運用基金	11億1,788万円	
合 計	211億9,298万1千円	

<特別会計>

（令和元年9月30日現在）

会 計 名	基金（貯金）現在高
国民健康保険事業	122万9千円
国民健康保険 診療所事業	2,625万5千円
介護保険事業	2億1,473万6千円
介護サービス事業	768万2千円
集落排水事業	—
浄化槽整備推進事業	—
港湾整備事業	2億3,264万3千円
合 計	4億8,254万5千円