

令和4年版

みとよの身の丈

～三豊市データブック～



香川県三豊市

■ は し が き ■

ここに、『令和4年版 みとよの身の丈 ～三豊市データブック～』を発刊いたします。

本書は、本市の土地・人口・産業・経済・教育・文化などの広い分野にわたる基礎的な統計データを総合的かつ体系的に収録することに努めました。

編纂に際しては、掲載の見直しを行いながら、内容の整備充実につとめました。不備や改善点が多々あると思われますので、各位のご指導、ご教示を賜りたいと存じます。

おわりに、貴重な資料をご提供いただきました関係各位に対し、感謝申し上げますとともに、今後とも一層のご協力のほどお願いいたします。

令和4年3月

三豊市 政策部 地域戦略課

総目次

	みとよの一日	1
第1章	市の概要	2
第2章	土地・気象	7
第3章	人口・世帯	19
第4章	事業所	26
第5章	農林水産業	29
第6章	工業	40
第7章	商業・労働・観光	44
第8章	上下水道	49
第9章	道路・港湾	59
第10章	運輸・通信	65
第11章	住宅	74
第12章	社会保障	78
第13章	保健・衛生	100
第14章	教育・文化	111
第15章	防災・治安	128
第16章	財政	139
第17章	行政・選挙・議会	148
第18章	その他	162

目次

みとよの一日	1
第1章 市の概要	2
(1) 市の変遷	3
(2) 地勢	4
(3) 交通条件	5
(4) 市章	6
(5) 市の将来像	6
第2章 土地・気象	7
(1) 土地利用状況の推移	8
(2) 二級河川の状況	9
(3) 準用河川の状況	9
(4) 主な島しょ部の状況	10
(5) 主な山岳の状況	11
(6) ため池の状況	12
(7) 受益面積10ha以上のかんがいを有するため池の状況	12
(8) 都市計画区域の状況	12
(9) 農業振興地域の状況	12
(10) 基準地別地価の推移	13
(11) 気象状況の推移	14
(12) 月別気象の状況	15
(13) 気温の過去平年値との比較	16
(14) 降水量の過去平年値との比較	17
(15) 温室効果ガス排出量の推移	18
第3章 人口・世帯	19
(1) 人口の推移	20
(2) 年齢(5歳階級)別人口の推移	20
(3) 年齢(3区分別)人口の推移	21
(4) 老年人口の推移	21
(5) 高齢化自治会の状況	21
(6) 地域別人口・世帯数の推移	22
(7) 人口の動態	23
(8) 昼夜間人口比率の状況	23
(9) 三観広域行政組合圏域人口の推移	24
(10) 県下市町の人口・世帯数・面積の状況	24
(11) 将来人口予測	25
第4章 事業所	26
(1) 事業所数・従業者数の推移	27
(2) 産業大分類別事業所数の推移	27
(3) 産業大分類別従業者数の推移	27
(4) 従業者規模別事業所数の推移	28
(5) 従業者規模別従業者数の推移	28
(6) 産業別就業者数	28
第5章 農林水産業	29
(1) 農家数の推移	30
(2) 販売農家の状況	30
(3) 農業経営体の組織形態の状況	30
(4) 農業経営体の経営耕地面積規模の状況	30
(5) 農業経営体の農産物販売金額の状況	31
(6) 販売農家人口の状況	31
(7) 経営耕地面積の推移	32

目次

(8) 販売農家の主要農用機械保有状況	32
(9) 農地転用状況	33
(10) 耕作放棄地面積の状況	33
(11) 農産物作付面積の推移	34
(12) 農産物の収穫量の推移	34
(13) 農産物作付面積の県との比較	35
(14) 農産物の収穫量の県との比較	35
(15) 果樹の状況	36
(16) 家畜飼養戸数及び飼養頭羽数の状況	37
(17) 林野面積の状況	37
(18) イノシシ有害捕獲頭数	37
(19) 漁業経営体数の推移	38
(20) 漁船の推移	38
(21) 魚類別漁獲量の推移	38
(22) 漁業種類別漁獲量の推移	39
第6章 工業	40
(1) 事業所数、従業者数、製造品出荷額等の推移	41
(2) 産業分類別 事業所数の推移	41
(3) 産業分類別 従業者数の推移	42
(4) 産業分類別 製品出荷額の推移	42
(5) 従業者規模別の状況	43
(6) 工業用地の状況	43
(7) 工業用水使用状況	43
(8) 市内工業団地の立地状況	43
(9) 企業誘致・設備投資補助金交付企業の状況	43
第7章 商業・労働・観光	44
(1) 卸売業・小売業の推移	45
(2) 卸売業の状況	45
(3) 小売業の状況	46
(4) 小売吸引力指数の推移	47
(5) 勤労者等住宅建設資金融資状況	47
(6) 勤労施設の利用状況	47
(7) 観光客入込状況	48
(8) 市内温泉施設の利用状況	48
第8章 上下水道	49
(1) 上水道の沿革(認可事業)	50
(2) 一般家庭用水道料金の変遷	51
(3) 上水道の状況	55
(4) 上水道配水管延長(口径別)	56
(5) 香川用水受水量の推移	56
(6) 生活排水処理施設の普及状況	57
(7) 合併処理浄化槽設置整備事業の設置状況	57
(8) 集落排水処理施設の状況	58
第9章 道路・港湾	59
(1) 市内の道路整備状況	60
(2) 都市計画道路の状況	62
(3) 都市公園等の状況	62
(4) 農道の状況	63
(5) 林道の状況	63
(6) 港湾施設の状況	64

目次

第10章 運輸・通信	65
(1) JR駅乗降状況	66
(2) コミュニティバス運行状況	67
(3) 航路運航輸送状況	68
(4) 入港船舶の現況	69
(5) 海上出入品目別貨物の状況	71
(6) 自動車登録台数の推移	72
(7) 軽自動車等の登録台数の推移	72
(8) 高速自動車道、国道交通量の状況	73
(9) 高速道路インターチェンジ利用状況	73
(10) 電話施設の状況	73
(11) 放送受信契約数の推移	73
(12) ケーブルテレビの加入状況	73
第11章 住宅	74
(1) 市営住宅の状況	75
(2) 市営住宅管理戸数状況(建築年度別)	75
(3) 住宅の概況	75
(4) 新設住宅の戸数、床面積の推移	76
(5) 住宅数の推移	76
(6) 空家の状況	77
第12章 社会保障	78
(1) 社会福祉施設等の状況	79
(2) 生活保護世帯数の推移	84
(3) 児童手当支給状況	84
(4) 子ども手当支給状況	84
(5) 身体障害者手帳交付の推移	85
(6) 精神障害者手帳交付の推移	86
(7) 療育手帳交付の推移	86
(8) 後期高齢者医療費及び市民医療費の助成状況	87
(9) 国民健康保険の加入状況	88
(10) 国民健康保険の所得階層別被保険者数	88
(11) 国民健康保険の給付状況	89
(12) 国民健康保険事業特別会計決算状況	90
(13) 国民健康保険税の収納状況	91
(14) 介護保険被保険者の推移	92
(15) 要介護(要支援)認定者数	92
(16) 介護給付・予防給付件数	92
(17) 介護給付・予防給付費	93
(18) 介護保険料の収納状況	94
(19) 後期高齢者医療保険料の収納状況	95
(20) 国民年金の被保険者の状況	96
(21) 国民年金(拠出年金)支給状況	96
(22) 国民年金(基礎年金)支給状況	96
(23) 国民年金(老齢福祉年金)支給状況	96
(24) 福祉年金支給状況	96
(25) 相談の状況	97
(26) 共同募金の状況	97
(27) シルバー人材センターの利用状況	98
(28) 児童館の利用状況	99
(29) 地区別老人クラブの状況	99
(30) 高齢者の在宅ねたきり・一人世帯数	99

目次

第13章 保健・衛生	100
(1) 医療施設の状況	101
(2) 医療機関従事者の状況	101
(3) 主要死因別死亡者数の推移	101
(4) 各種予防接種の状況	102
(5) 予防措置における受診者の状況	102
(6) 結核登録患者数	102
(7) 献血の状況	103
(8) 一般住民検診の実施状況	103
(9) 母子衛生統計	103
(10) 保健師活動の状況	103
(11) 病院事業の状況	104
(12) 病院の患者数の推移	105
(13) 三豊市文化会館 マリンウェーブの利用状況	107
(14) たくまシーマックスの利用状況	107
(15) ごみ排出処理量、資源化量の推移	108
(16) バイオマス資源化センター稼働によるCO ₂ 排出抑制量	109
(17) し尿処理施設の処理実績	109
(18) 墓地の状況	110
(19) 火葬場の使用状況	110
(20) 公害の苦情申立状況	110
(21) 狂犬病予防等の状況	110
(22) 住宅用太陽光発電システム設置費補助制度の補助件数・設置能力	110
第14章 教育・文化	111
(1) 教育施設の状況	112
(2) 学校等の状況	114
(3) 保育施設等の状況	115
(4) 保育施設等の入所児童数の推移	115
(5) 保育施設等の保育士数の推移	116
(6) 幼稚園の状況	117
(7) 在園者数の状況	117
(8) 小学校の状況	118
(9) 児童数の状況	118
(10) 中学校の状況	119
(11) 生徒数の状況	119
(12) 中学校進路別卒業生数	119
(13) 市立学校等施設耐震化率の推移	120
(14) 学校給食の地場産物使用率の推移	120
(15) 高等学校の状況	120
(16) 高等専門学校等の状況	120
(17) 預かり保育の状況	121
(18) 放課後児童クラブの利用状況	121
(19) 一時保育の状況	121
(20) 地域子育て支援センターの利用状況	121
(21) ファミリーサポートセンターの利用状況	121
(22) 公民館の概要	122
(23) 公民館での講座開催状況	123
(24) 公民館利用の推移	123
(25) 資料館等利用の推移	123
(26) 生涯学習施設利用の推移	123
(27) 図書館分類蔵書数の推移	124
(28) 図書館の利用状況	124
(29) 文化財の状況	125
(30) スポーツ施設の利用状況	126

目次

(31) 社会教育団体の状況	127
(32) 青少年の補導・相談状況	127
(33) 青少年のための地域ボランティア等の推移	127
第15章 防災・治安	128
(1) 防災治安関係管内図	129
(2) 消防機器の状況	130
(3) 消防職員の配置状況	130
(4) 火災発生及び損害状況	131
(5) 月別火災発生状況	132
(6) 原因別火災発生状況	132
(7) 消防団員状況	133
(8) 消防団施設等の状況	135
(9) 事故別救急車出動状況	137
(10) 交通事故の推移	137
(11) 運転免許保有状況	137
(12) 犯罪発生認知件数の推移	138
(13) デジタル防災行政無線の設置状況	138
(14) 避難所の状況	138
(15) 防災拠点となる公共施設等の耐震改修状況	138
(16) 自主防災組織の状況	138
第16章 財政	139
(1) 会計別決算の状況	140
(2) 普通会計の決算状況(歳入)	141
(3) 普通会計の決算状況(歳出・性質別)	142
(4) 普通会計の決算状況(歳出・目的別)	142
(5) 財政状況(普通会計)の推移	143
(6) 市税の決算状況	144
(7) 市税の徴収額・率の推移	145
(8) 固定資産税の状況	146
(9) 市有財産の状況	146
(10) 市債の状況	147
第17章 行政・選挙・議会	148
(1) 三豊市行政組織図	149
(2) 職員数の状況	150
(3) 選挙人名簿登録者数	150
(4) 各種選挙の執行状況	151
(5) 歴代市長	156
(6) 歴代副市長	156
(7) 歴代教育長	156
(8) 歴代市議会議長	157
(9) 歴代市議会副議長	157
(10) 歴代市議会議員名簿	158
(11) 市議会本会議の開催状況	160
(12) 市議会本会議の審議状況	160
(13) 市議会委員会等の開催状況	161
第18章 その他	162
(1) 戸籍住基関係処理件数の推移	163
(2) 市ホームページへのアクセス件数の推移	165
(3) 市メール配信サービスの利用状況	165
(4) 情報公開制度・個人情報保護制度の運用状況	166
(5) 文書館の利用状況	166

目次

(6) 特定非営利活動法人の設立認証状況	166
(7) 三豊市日本一名誉賞受賞者の状況	171
(8) 三豊市ものづくり大賞受賞者の状況	171
(9) 市の出来事	173
(10) 様々な指標にみる県内自治体と三豊市の状況	191

凡例

- 1 本書は、三豊市の市勢全般にわたる基本的な統計資料を収録したものです。
- 2 本書に掲載されている資料は、各官公庁、民間諸機関、庁内各課から収集したもので、資料の出所等は各表の下欄に掲げました。
- 3 調査時期については、特に注記しない限り、「〇年」とあるものは1月から12月までの暦年、「〇年度」とあるものは4月から翌年3月までの会計年度の数値を示しました。
- 4 平成16年(度)以前の数値については、旧7町の数値を合算したものを掲載し、平成17年度については、合併前の旧7町の12月までの数値と合併後の三豊市の1月から3月までの数値を合算したものを掲載しています。なお、合算が困難なものについてはこの限りではありませんので、利用にあたっては特に注意してください。
- 5 数値の算出は、三豊市域のみを原則としていますが、三豊市以外の市町も管轄する機関のものについては、一部市域外の数値を含むものもあるので、利用にあたっては特に注意してください。
- 6 旧町単位において、不詳または資料なし、及び公表をさしひかえたものが含まれる場合、三豊市域合計にその数値は合算されていませんので、利用にあたっては特に注意してください。
- 7 数値の単位は、各表の右上部に注記していますが、一見して明らかなものは省略しました。
また、単位未満は、表によって切り捨てまたは四捨五入してあるので、総数と内訳が一致しない場合があります。
- 8 表中の符号の用途は次のとおりです。

「 0 」	単位未満のもの
「 - 」	皆無または該当数字なし
「 … 」	不詳または資料なし
「 x 」	公表をさしひかえたもの
「 △ 」	減少
「 ※ 」	注記
- 9 本書の利用にあたって疑義のある場合、あるいは詳細な資料を必要とされる場合は、三豊市政策部地域戦略課または、資料の出所機関へ照会してください。

出生



0.9人/日(令和3年)

みとよの1日



死亡



2.8人/日(令和3年)

転入



3.5人/日(令和3年)

転出



4.6人/日(令和3年)


各駅乗車(降車)人員



JR 詫間駅	702(706)人/日
JR みの駅	220(216)人/日
JR 高瀬駅	572(566)人/日
JR 比地大駅	108(110)人/日
JR 本山駅	219(220)人/日
JR 讃岐財田駅	10(10)人/日

(令和2年度)

各インターチェンジ出入交通量




さぬき豊中IC 4,567台/日
 三豊鳥坂IC 2,445台/日
 (令和3年)

救急車出動件数



7.5件/日(令和3年)

交通事故(人身事故のみ)



0.3件/日(令和3年)

水道使用量
(1人当たり生活用水)




233リットル/人・日(令和2年度)

ごみ排出量
(一人当たり生活系ごみ)



448グラム/人・日(令和2年度)

犯罪認知件数
(警察において発生を認知した事件の数)



0.5件/日(令和3年)

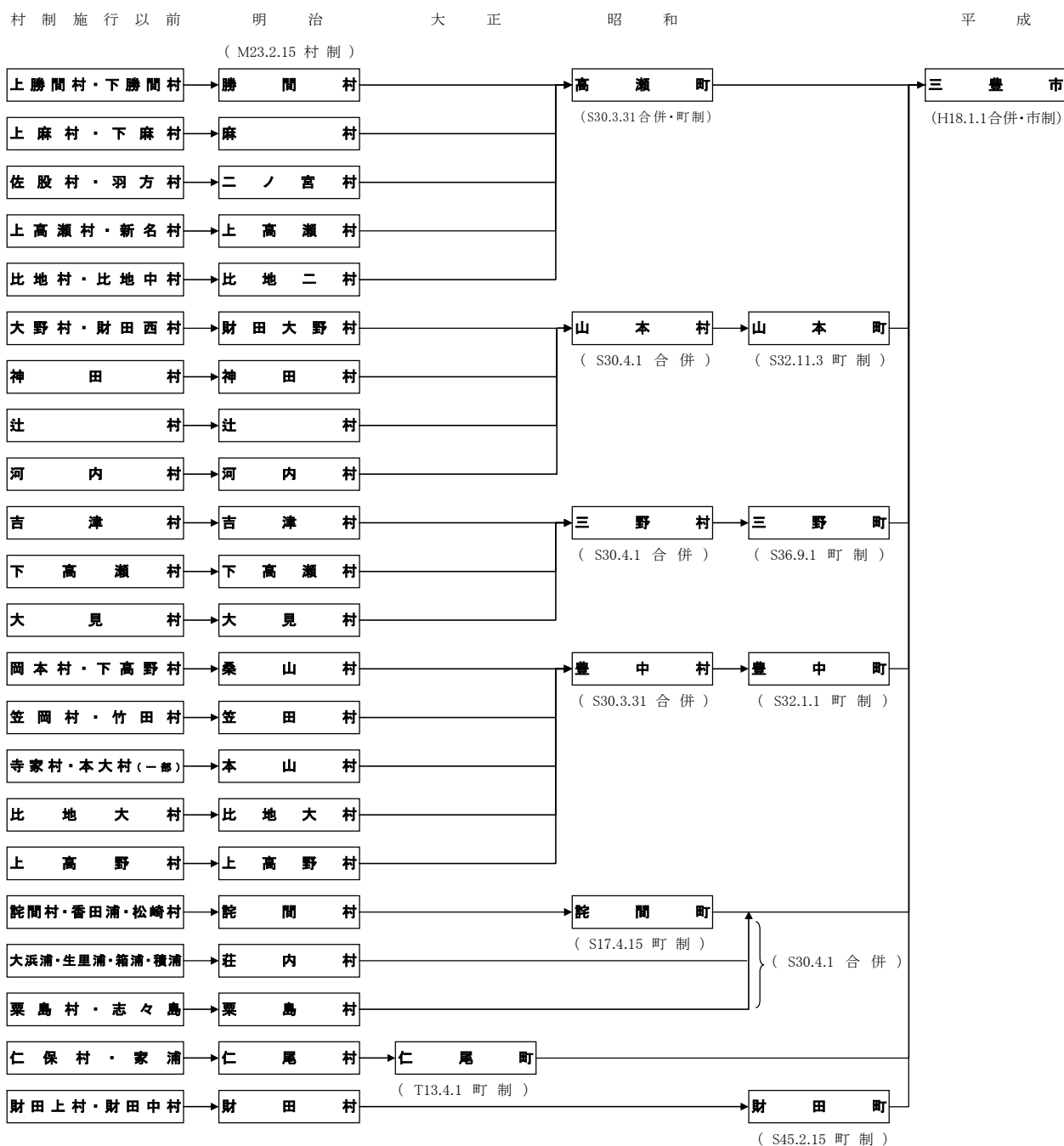
第 1 章 市 の 概 要

(1) 市の変遷

本市は、平成18年1月1日に三豊郡の旧高瀬町、旧山本町、旧三野町、旧豊中町、旧詫間町、旧仁尾町及び旧財田町が合併し誕生しました。

市の沿革としては、まず明治の市町村制により22村が誕生し、その後、昭和の大合併(市町村合併促進法：昭和28年公布)により、高瀬町、山本村、三野村、豊中村が誕生するとともに、詫間町が2村と合併して、現在の7つの行政区域が形成されました。

また、仁尾町は大正13年に、詫間町は昭和17年に、高瀬町は昭和30年に、山本町、豊中町は昭和32年に、三野町は昭和36年に、財田町は昭和45年にそれぞれ町制が施行されています。仁尾町、財田町については、明治の合併以降、そのまま現在の行政区域が維持されてきました。



(2) 地勢

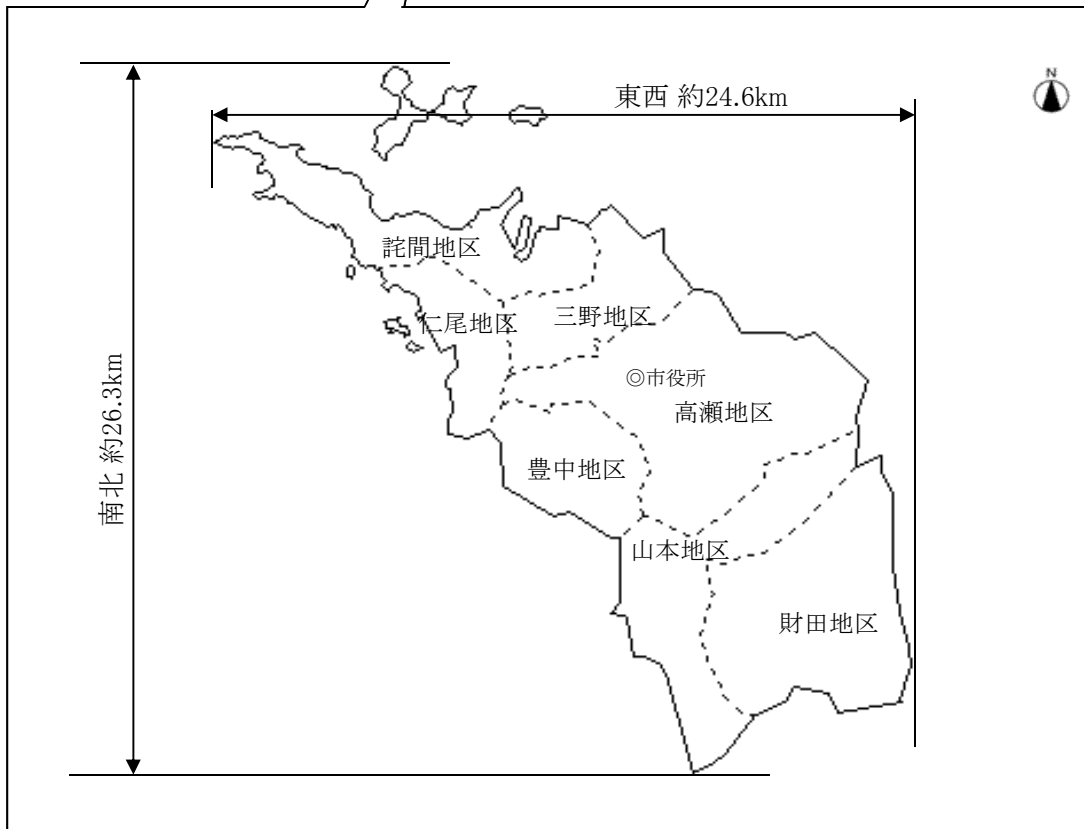
本市は、香川県西部に位置し、北西部は瀬戸内海に面しています。北東部は象頭山(琴平山)、大麻山、弥谷山などに接し、南東部は讃岐山脈の中蓮寺峰、若狭峰、猪ノ鼻峠、六地藏峠などを境に徳島県に接しています。さらに、愛媛県や高知県にも近い位置にあります。

市の総面積は、222.70km²で、県の総面積1,876.78km²の約11.9%を占めています。

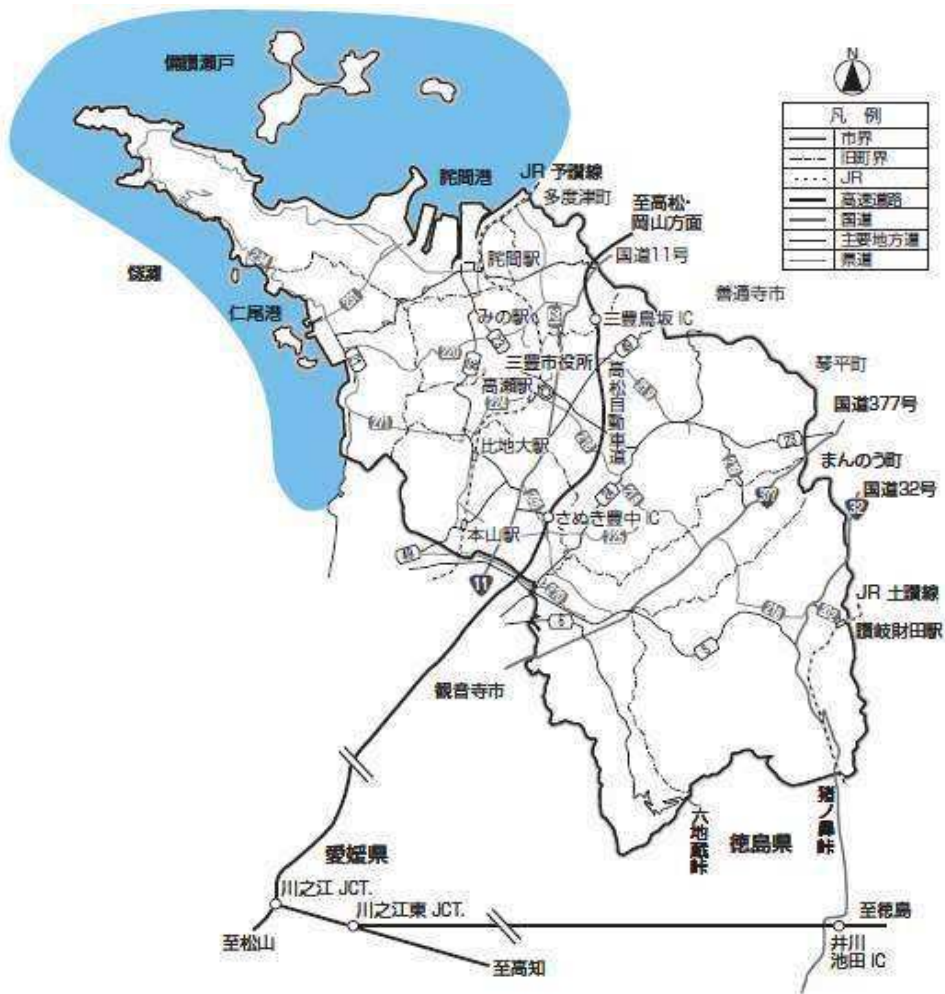
面積	広ぼう		市役所の位置	
	東西	南北	東経	北緯
222.70km ²	約24.6km	約26.3km	133° 42'	34° 10'

資料: 国土地理院HP、市管財課

※ 経緯度は世界測地系による数値



(3) 交通条件



本市には、北東から南西方向に高松自動車道、国道11号、377号、JR予讃線が走り、南東部には、南北に国道32号、JR土讃線が走っており、幹線交通軸を形成しています。特に、高速自動車道については、市内にさぬき豊中インターチェンジ、三豊鳥坂ハーフインターチェンジを有しております。また、国道32号を通じて井川池田インターチェンジとも連絡し、高松、松山、高知、徳島、岡山など各方面に向けて交通の利便性が高くなっています。

さらに、JR詫間駅、高瀬駅には、特急電車が停車するほか、土讃線の分岐点であるJR多度津駅、高松空港など交通の結節点にも近く、四国における交通の要衝に近接した恵まれた交通条件を有しています。

また、海上交通の拠点として、国際貿易港である詫間港とマリンレジャーの盛んな仁尾港の2つの地方港湾(県管理)を有しています。

(4) 市章



三本のラインは三豊市の「三」で、豊かさと海・山・田園を表すとともに、各人が互いの個性や可能性を活かすことによって、市がさらに安定し発展することをイメージしています。

上の円は市民の和を表し、白抜き部分で豊かな環境の中、美しい町を包むように広がる山を表しています。

(5) 市の将来像



本市誕生以来、地域で築き上げられてきた歴史や伝統文化に育まれた市民の力で、まち全体に豊かさにぎわいがあふれる郷土がつくられてきました。

一方で、首都圏への人口集中や出生数の低迷がもたらす人口減少・人口構造の変化は、私たちの生活に大きな影響を与えています。

このような現状の中、未来に向かって持続・発展するまち三豊を実現させるためには、市民の皆さんと一丸となり、「総力戦」で挑み続けるほかありません。

決して一極集中型のコンパクトシティをめざすのではなく、地域の特性や一人ひとりの個性を生かした三豊ならではの「Only One」をつくりながら、これから待ち受けている多くの課題に対し、市民とともにチームみとよとして心ひとつに立ち向かっていこうという決意のもと、「One MITOYO」を本市がめざす将来像として掲げます。

また、何よりめざすべきは、安全・安心な暮らしの中、豊かさを実感し、夢や希望をかなえることができる市民一人ひとり「One」の実現です。

10年後、さらにその先の「未来」で、子どもたちが自由に夢を描き、かなえるための“豊かさ実感都市”を、「今」を生きる私たちみんなの手でつくっていきましょう。

出典：三豊市第2次総合計画(平成30年策定)

第 2 章 土 地 ・ 気 象

(1) 土地利用状況の推移

(単位:㎡)

区 分	平成27年	平成28年	平成29年	平成30年	平成31年	令和2年	令和3年
土地計	162,605,646	162,530,961	162,453,616	162,416,866	162,434,352	162,436,888	162,376,927
農地	73,853,271	73,549,696	73,399,968	73,212,460	73,058,213	72,905,331	72,648,618
田	36,216,637	36,116,361	36,034,872	35,936,624	35,848,405	35,785,548	35,683,666
畑	37,636,634	37,433,335	37,365,096	37,275,836	37,209,808	37,119,783	36,964,952
山林	60,578,789	60,532,933	60,484,035	60,431,117	60,469,207	60,510,554	60,562,299
宅地	17,499,863	17,526,360	17,595,566	17,676,336	17,713,516	17,718,600	17,781,179
牧場	15,020	15,020	15,020	15,020	15,020	15,020	15,020
原野	212,643	218,237	216,905	217,049	219,863	220,643	216,398
池沼	7,751	7,751	7,751	8,251	8,251	8,251	8,251
雑種地	10,438,309	10,680,964	10,734,371	10,856,633	10,950,282	11,058,489	11,145,162

資料: 市税務課(各年1月1日現在)
 ※課税対象外の土地を除く。

(2) 二級河川の状況 (単位:m)

区 分	河川名	指定延長
二級河川計		140,949
高瀬川	本川 高瀬川	15,434
"	1支 浜堂川	2,984
"	2支 水谷川	1,691
"	3支 西 川	1,404
"	3支 龍王谷川	1,585
"	1支 古子川	4,800
"	2支 下池川	2,600
"	1支 乙田川	4,909
"	1支 西股川	1,734
"	1支 重谷寺川	5,341
"	2支 切砂子川	5,184
"	2支 増原川	1,100
"	1支 椈の木川	2,000
瀬入川	本川 瀬入川	1,850
田井川	本川 田井川	610
江尻川	本川 江尻川	1,500
天王川	本川 天王川	1,300
財田川	本川 財田川	約15,500 ※
"	1支 竿 川	5,800
"	2支 滝下川	1,318
"	2支 立 川	1,960
"	2支 白池川	2,105
"	3支 興隆寺川	760
"	2支 境目川	2,170
"	1支 宮 川	7,501
"	2支 長谷川	1,030
"	1支 鴻門川	2,300
"	1支 河内川	6,637
"	1支 神田川	6,567
"	2支 大池川	194
"	2支 山才川	2,391
"	1支 入樋川	4,000
"	1支 長野川	3,181
"	1支 本篠川	4,791
"	1支 谷道川	5,890
"	1支 帰来川	約1,100 ※
"	2支 中瀬川	1,728
"	1支 昼丹波川	6,000
"	1支 別所川	2,000

出典: 香川県河川・海岸現況調書(令和2年4月現在)

※ 財田川の内、本川 財田川、1支 帰来川については三豊市内分推定延長(市建設港湾課)

(3) 準用河川の状況 (単位:河川、m)

区 分	河川数	指定延長
準用河川 計	66	47,680
山本地区 計	24	18,423
高瀬川水系	1	857
財田川水系	18	11,729
一の谷川水系	5	5,837
三野地区 計	13	11,100
高瀬川水系	6	3,610
瀬入川水系	6	6,410
久保谷川水系	1	1,080
豊中地区 計	16	8,756
財田川水系	16	8,756
仁尾地区 計	2	1,493
江尻川水系	1	1,050
古江上川水系	1	443
財田地区 計	11	7,908
財田川水系	11	7,908

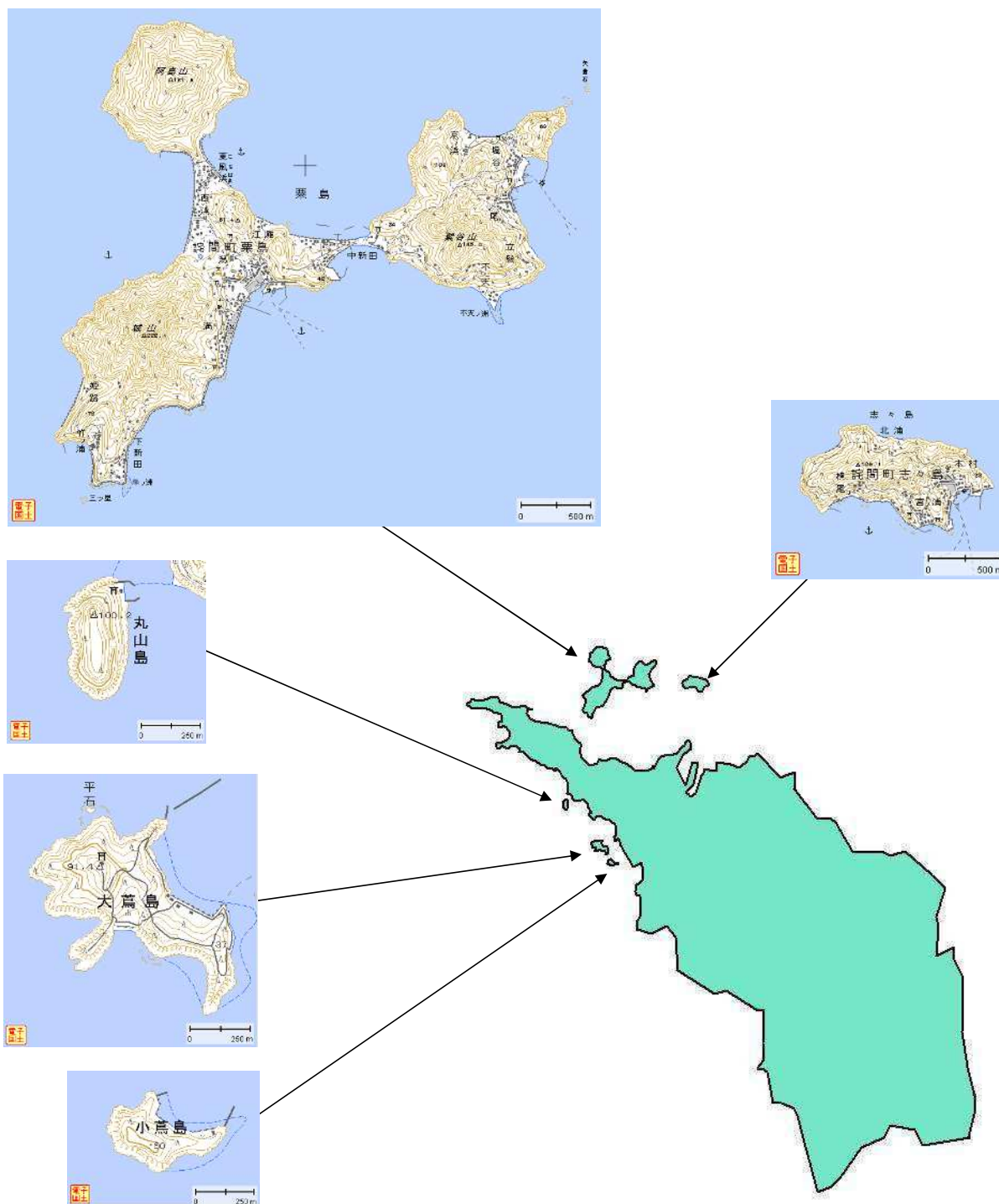
資料: 市建設港湾課(三豊市準用河川)

(4) 主な島しょ部の状況

島名	あわしま栗島	しじま志々島	まるやまじま丸山島	おづたじま大蔦島	こづたじま小蔦島	合計
面積 (km ²)	3.72	0.74	0.01	0.31	0.08	4.86
位置	三豊市 詫間町 栗島	三豊市 詫間町 志々島	三豊市 詫間町 大浜	三豊市 仁尾町 蔦島	三豊市 仁尾町 蔦島	

出典:香川県統計年鑑(令和3年刊行)

※志々島、丸山島、大蔦島、小蔦島の面積は令和2年刊行分掲載データ(令和3年以降掲載なし)



資料:電子国土HPより

(5) 主な山岳の状況

山 岳 名	標 高(m)	所 在 地
若 狭 峰	786.8	三豊市財田町、徳島県
中 蓮 寺 峰	755.9	三豊市財田町、徳島県
大 麻 山	616.3	三豊市高瀬町、善通寺市
琴 平 山	標) 524	三豊市高瀬町、仲多度郡琴平町
志 保 山	426.0	三豊市豊中町・仁尾町
火 上 山	408.9	三豊市高瀬町・三野町、善通寺市
七 宝 山	389.9	三豊市豊中町
弥 谷 山	381.5	三豊市三野町、仲多度郡多度津町
紫 雲 出 山	352.2	三豊市詫間町
妙 見 山	319.8	三豊市詫間町・仁尾町
菩 提 山	312.0	三豊市山本町、観音寺市
東 部 山	311.7	三豊市高瀬町
黒 戸 山	299.3	三豊市三野町、仲多度郡多度津町
七 宝 山	298.7	三豊市三野町・仁尾町
傾 山	287.1	三豊市高瀬町
横 峯 山	標) 279	三豊市詫間町
高 尾 木 山	270.3	三豊市詫間町・仁尾町
朝 日 山	238.2	三豊市高瀬町
博 智 山	標) 237	三豊市詫間町
毘 沙 古 山	標) 231	三豊市三野町・詫間町
貴 峰 山	222.8	三豊市三野町
城 山	221.8	三豊市高瀬町
爺 神 山	標) 214	三豊市高瀬町
鬼 ケ 臼 山	標) 209	三豊市高瀬町
眉 山	189.4	三豊市高瀬町・豊中町
山 条 山	標) 189	三豊市高瀬町・三野町
鳥 越 山	標) 187	三豊市高瀬町・豊中町
阿 島 山	181.4	三豊市詫間町栗島
竜 王 山	標) 178	三豊市詫間町
紫 谷 山	144.8	三豊市詫間町栗島
塩 生 山	140.6	三豊市詫間町
陣 山	129.0	三豊市高瀬町・豊中町
汐 木 山	標) 121	三豊市三野町・詫間町

出典：香川県統計年鑑(令和3年刊行)

※1 国土交通省国土地理院発行の25,000分の1地形図より山岳名が記載されているもののうち、100m以上のものを抜粋。

※2 標)は写真測量によって求められた標高点を、地)は地形図を等高線から推定した高さを、その他小数点1位まである数値は三角点の高さを示し、いずれも真の最高峰で無い場合がある。

(6) ため池の状況 (単位:ヶ所、千m³)

区 分	ため池数	貯水量
ため池数 計	2,370	16,204
高瀬地区	980	6,983
山本地区	434	2,262
三野地区	162	1,686
豊中地区	94	2,472
詫間地区	112	578
仁尾地区	46	528
財田地区	542	1,695

資料:市土地改良課(令和3年12月末日現在)

(7) 受益面積10ha以上のかんがいを有するため池の状況 (単位:ヶ所、ha、千m³)

区 分	ため池数	かんがい面積	貯水量
要件を満たすため池 計	128	4,519.2	9,826.0
高瀬地区	40	1,139.0	4,575.0
山本地区	18	1,833.8	1,474.8
三野地区	21	400.7	1,076.4
豊中地区	26	762.2	1,968.2
詫間地区	2	26.0	96.1
仁尾地区	4	63.0	166.9
財田地区	17	294.5	468.6

資料:市土地改良課(令和3年12月末日現在)

(8) 都市計画区域の状況 (単位:ha)

区 分	平成30年		平成31年		令和2年		令和3年	
	計	用途白地地域	計	用途白地地域	計	用途白地地域	計	用途白地地域
都市計画区域 計	4,994	4,994	4,994	4,994	4,994	4,994	4,994	4,994
豊中地区	1,991	1,991	1,991	1,991	1,991	1,991	1,991	1,991
詫間地区	1,454	1,454	1,454	1,454	1,454	1,454	1,454	1,454
仁尾地区	1,549	1,549	1,549	1,549	1,549	1,549	1,549	1,549

資料:市都市整備課(各年4月1日現在)

(9) 農業振興地域の状況 (単位:ha)

区 分	平成30年		平成31年		令和2年		令和3年	
	面積 計	うち農地面積	面積 計	うち農地面積	面積 計	うち農地面積	面積 計	うち農地面積
農業振興地域 計	19,424	7,777	19,424	7,750	19,424	7,560	19,424	7,552
高瀬地区	…	2,480	…	2,475	…	2,438	…	2,436
山本地区	…	1,162	…	1,153	…	1,086	…	1,085
三野地区	…	841	…	838	…	816	…	815
豊中地区	…	891	…	888	…	873	…	872
詫間地区	…	713	…	712	…	701	…	700
仁尾地区	…	573	…	573	…	564	…	563
財田地区	…	1,113	…	1,111	…	1,082	…	1,081

資料:市農林水産課(各年3月31日現在)

(10) 基準地別地価(1㎡当たりの価格)の推移

(単位:円)

区 分		平成29年	平成30年	令和元年	令和2年	令和3年
基準地番号	所在及び地番					
三豊(香川)ー1	三豊市高瀬町下勝間字下土井344番2	19,900	19,600	19,400	19,100	18,800
三豊(香川)ー2	三豊市詫間町詫間字大通257番	20,200	19,800	19,400	19,000	18,600
三豊(香川)ー3	三豊市仁尾町仁尾字浜辛27番14	18,100	17,900	17,700	17,400	17,100
三豊(香川)ー4	三豊市山本町大野字下南川原269番28	17,300	17,100	16,900	16,600	16,300
三豊(香川)ー5	三豊市仁尾町仁尾字北草木乙504番1	12,800	12,600	12,400	10,900	10,700
三豊(香川)ー6	三豊市山本町辻字中辻1256番1	14,200	14,000	13,800	13,600	13,400
三豊(香川)ー7	三豊市三野町大見字大屋敷甲5500番4	16,400	16,100	15,900	15,700	15,500
三豊(香川)ー8	三豊市三野町吉津字大新田乙1980番1	14,300	14,100	13,900	13,700	13,500
三豊(香川)ー9	三豊市三野町大見字浜甲1580番22	25,100	24,800	24,500	24,100	23,700
三豊(香川)ー10	三豊市豊中町上高野字下原4107番12	20,500	20,300	20,100	19,800	19,500
三豊(香川)ー11	三豊市財田町財田上字久保の下1926番1	12,800	12,700	12,600	12,400	12,200
三豊(香川)5ー1	三豊市豊中町本山甲字屋敷内1359番18	23,800	23,600	23,400	23,100	22,800
三豊(香川)5ー2	三豊市詫間町松崎字浜2780番17	38,000	37,500	37,100	36,500	36,000
三豊(香川)9ー1	三豊市詫間町詫間字経面2112番116外	11,500	11,400	11,300	11,200	11,100

出典:香川県「香川県地価調査」(各年7月1日)

※「基準地番号」欄においては、用途別に数字を付し、次のように表示している。

三豊(県)ー1～ー11……住宅地

三豊(県)5ー1～ー2……商業地

三豊(県)9ー1 ……工業地

(11) 気象状況の推移

① 多度津特別地域気象観測所

区 分	平成29年	平成30年	令和元年	令和2年	令和3年
気温(°C)					
最 高	38.2	37.6	36.7	37.8	36.9
最 低	-1.6	-3.6	-0.6	0.8	-2.1
平 均 気 温	16.5	16.8	17.2	17.2	17.0
湿度(%)					
最 小	14	14	12	18	11
平 均	69	71	71	70	71
年間降水量計(mm)	1272.5	1635.5	856.0	1194.0	1274.0
風速(m/s)					
最 大 風 速	14.5	14.8	11.3	13.4	14.9
平 均 風 速	2.4	2.4	2.3	2.4	2.4
最大時風向	北西	北	南南西	西南西	南西

② 財田地域気象観測所

区 分	平成29年	平成30年	令和元年	令和2年	令和3年
気温(°C)					
最 高	38.4	37.4	36.3	38.0	37.2
最 低	-4.2	-6.5	-3.5	-3.1	-4.6
平 均 気 温	-	-	-	-	-
年間降水量計(mm)	1503.5	1918.0	1055.5	1276.5	1256.5
風速(m/s)					
最 大 風 速	7.5	8.7	10.9	9.9	8.1
平 均 風 速	1.0	1.0	0.9	1.0	1.0
最大時風向	東北東	東	南南東	南南東	東南東

出典:気象庁HP

(12)月別気象の状況

① 多度津特別地域気象観測所 令和3年

区 分	1月	2月	3月	4月	5月	6月	7月	8月	9月	10月	11月	12月
降水量 計(mm)	45.5	55.0	66.0	102.5	149.5	81.5	192.5	217.0	174.5	51.5	116.5	22.0
風速(m/s)												
最大風速	13.8	11.2	7.5	9.0	9.2	6.8	6.7	14.9	6.7	9.0	9.0	11.2
最大時風向	西南西	西南西	西南西	西南西	西南西	北北東	西南西	南西	東	北西	西南西	西南西
平均風速	2.9	3.0	2.2	2.4	2.4	2.0	1.9	2.2	2.1	2.2	2.6	3.1
日照時間(h)	167.2	190.4	200.8	233.4	161.5	166.3	211.6	179.3	124.4	219.9	180.5	155.4
気温(°C)												
最高	14.7	20.5	21.2	26.8	28.9	31.7	34.8	36.9	31.4	30.3	24.5	17.2
最低	-2.1	-0.3	2.8	3.8	10.6	16.8	21.9	21.8	19.0	9.4	3.3	1.2
平均気温	5.9	8.5	11.5	14.9	19.1	23.0	26.9	27.5	24.9	19.8	13.6	8.8

② 財田地域気象観測所 令和3年

区 分	1月	2月	3月	4月	5月	6月	7月	8月	9月	10月	11月	12月
降水量 計(mm)	46.5	58.5	67.0	89.0	177.5	72.0	99.0	233.5	194.5	67.0	111.5	40.5
風速(m/s)												
最大風速	5.7	5.2	8.1	6.9	5.7	4.6	3.8	6.1	6.7	4.5	4.8	5.6
最大時風向	東北東	西	東南東	東	南南東	東南東	南南西	南西	東南東	東南東	東	西北西
平均風速	1.1	1.2	1.1	1.2	1.0	0.9	0.8	1.0	0.9	0.8	0.8	1.1
日照時間(h)	129.7	158.0	183.0	216.1	148.2	136.2	184.9	143.6	102.4	190.5	157.0	133.7
気温(°C)												
最高	14.6	21.3	21.8	26.8	30.7	32.7	35.0	37.2	31.7	31.5	24.5	18.5
最低	-4.6	-3.5	-1.2	0.0	5.3	13.1	20.0	21.0	16.2	5.7	-0.1	-0.5
平均気温	4.2	6.7	10.6	13.8	18.4	22.5	26.0	26.5	23.5	17.9	11.5	6.9

出典:気象庁HP

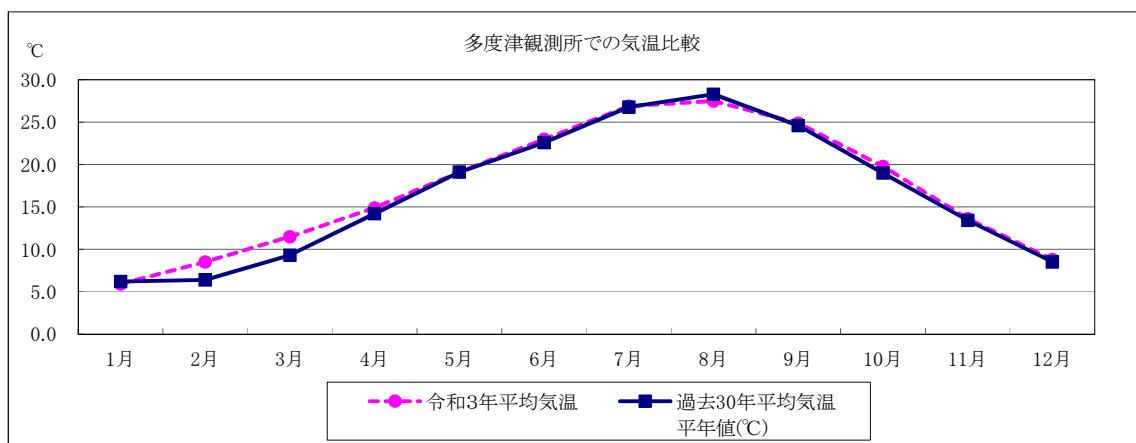
(13) 気温の過去平年値との比較

① 多度津特別地域気象観測所

(単位:℃)

区 分	1月	2月	3月	4月	5月	6月
令和3年平均気温	5.9	8.5	11.5	14.9	19.1	23.0
過去30年平均気温 平年値	6.2	6.4	9.3	14.2	19.1	22.6

区 分	7月	8月	9月	10月	11月	12月
令和3年平均気温	26.9	27.5	24.9	19.8	13.6	8.8
過去30年平均気温 平年値	26.8	28.3	24.6	19.0	13.4	8.5

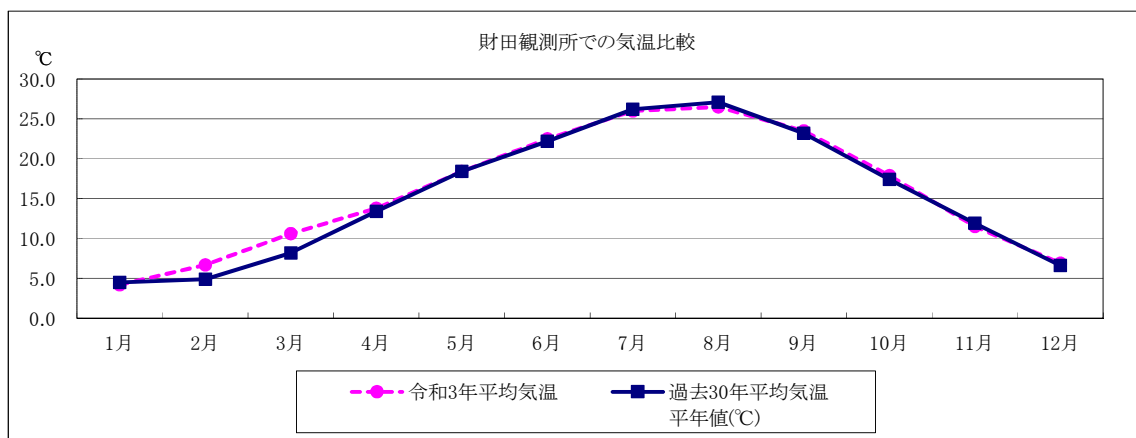


② 財田地域気象観測所

(単位:℃)

区 分	1月	2月	3月	4月	5月	6月
令和3年平均気温	4.2	6.7	10.6	13.8	18.4	22.5
過去30年平均気温 平年値	4.5	4.9	8.2	13.4	18.4	22.2

区 分	7月	8月	9月	10月	11月	12月
令和3年平均気温	26.0	26.5	23.5	17.9	11.5	6.9
過去30年平均気温 平年値	26.2	27.1	23.2	17.4	11.9	6.6



出典:気象庁HP

※1 過去30年間:1991年~2020年

※2 平年値は、1991年~2020年の30年間の観測地の平均をもとに算出。

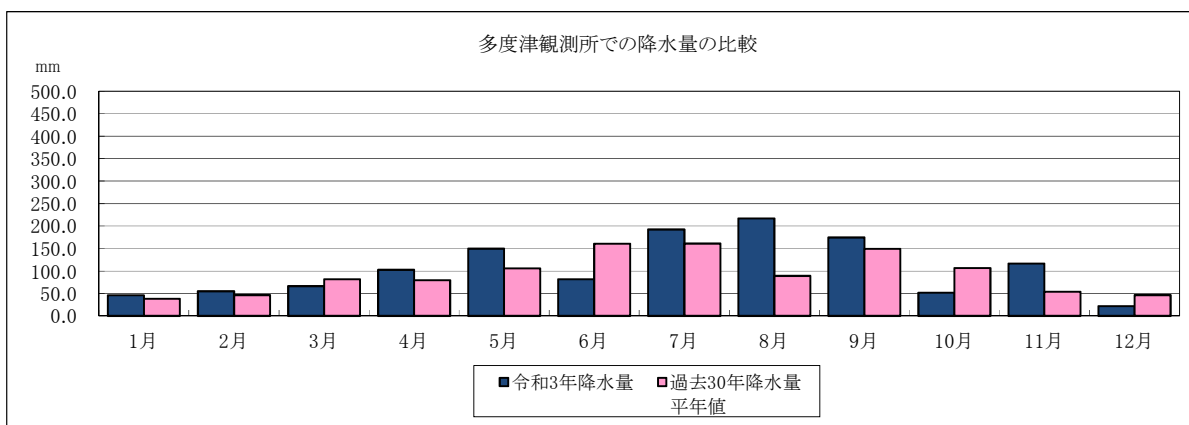
(14) 降水量の過去平年値との比較

①多度津特別地域気象観測所

(単位:mm)

区 分	1月	2月	3月	4月	5月	6月
令和3年降水量	45.5	55.0	66.0	102.5	149.5	81.5
過去30年降水量 平年値	38.3	46.3	81.2	79.5	105.8	160.5

区 分	7月	8月	9月	10月	11月	12月
令和3年降水量	192.5	217.0	174.5	51.5	116.5	22.0
過去30年降水量 平年値	161.1	88.9	149.0	106.2	53.7	46.4

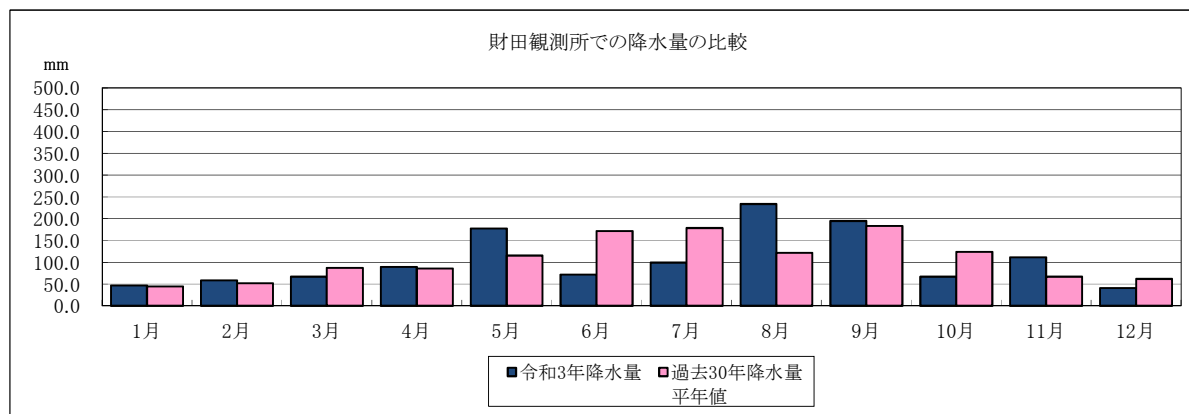


②財田地域気象観測所

(単位:mm)

区 分	1月	2月	3月	4月	5月	6月
令和3年降水量	46.5	58.5	67.0	89.0	177.5	72.0
過去30年降水量 平年値	44.7	51.9	86.7	86.0	115.2	171.7

区 分	7月	8月	9月	10月	11月	12月
令和3年降水量	99.0	233.5	194.5	67.0	111.5	40.5
過去30年降水量 平年値	178.7	121.5	183.6	123.6	66.9	61.9



出典: 気象庁HP

※1 過去30年間: 1991年～2020年

※2 平年値は、1991年～2020年の30年間の観測地の平均をもとに算出。

(15) 温室効果ガス排出量の推移

(単位:tCO₂)

区分	平成26年度	平成27年度	平成28年度	平成29年度	平成30年度
合計	859,268.8	815,101.6	766,937.1	743,794.2	625,711.8
製造部門	457,125.7	432,541.5	425,283.4	395,138.7	318,389.6
運輸部門	168,783.3	167,369.4	157,576.0	161,552.9	159,070.7
民生部門	233,359.8	215,190.7	184,076.0	187,102.6	148,251.5
業務	99,682.7	101,042.5	85,516.7	83,966.6	62,393.2
家庭	133,677.1	114,148.2	98,559.3	103,136.0	85,858.3
一般廃棄物	0.0	0.0	1.7	0.0	0.0
人口一人当たり 排出量 (人/年)	13.0	12.4	11.7	11.6	9.9

出典:環境省HP、部門別CO₂排出量の現況推計より

※人口一人当たり排出量は各年10月1日現在の推計人口を総人口として算出

第 3 章 人 口 · 世 帯

(1)人口の推移

区分	世帯数 (世帯)	総数	人口(人)		1世帯当 たり人員	人口密度 (1km ² 当たり)	面積(km ²)
			男	女			
平成18年	23,134	70,842	33,651	37,191	3.06	318.16	222.66
19	23,248	70,170	33,300	36,870	3.02	315.14	222.66
20	23,327	69,487	32,980	36,507	2.98	312.08	222.66
21	23,596	69,113	32,772	36,341	2.93	310.40	222.66
22	22,871	68,512	32,616	35,896	3.00	307.70	222.66
23	22,911	67,862	32,322	35,540	2.96	304.78	222.66
24	23,072	67,427	32,108	35,319	2.92	302.82	222.66
25	23,181	66,805	31,843	34,962	2.88	300.03	222.66
26	23,321	66,162	31,513	34,649	2.84	297.08	222.71
27	22,761	65,524	31,274	34,250	2.88	294.21	222.71
28	22,894	64,904	31,063	33,841	2.83	291.43	222.71
29	23,023	64,129	30,684	33,445	2.79	287.92	222.73
30	23,113	63,405	30,386	33,019	2.74	284.71	222.70
令和元年	23,234	62,663	30,086	32,577	2.70	281.38	222.70
2	23,083	61,857	29,770	32,087	2.68	277.76	222.70

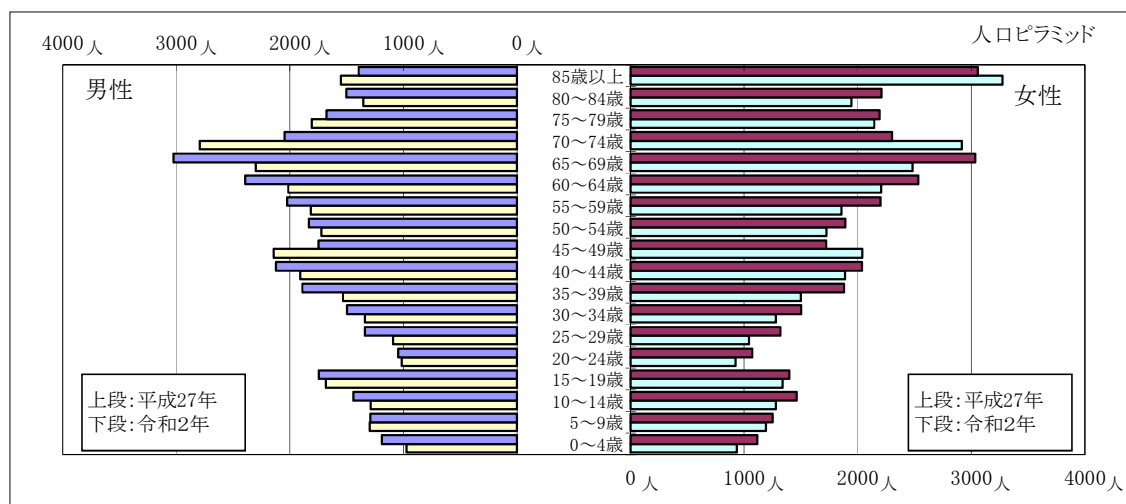
資料:総務省統計局HP「平成17、22、27、令和2年国勢調査」、香川県統計調査課HP「人口移動調査」(各年10月1日現在)
国土地理院HP「全国都道府県市区町村別面積調」

(2)年齢別(5歳階級)人口の推移

(単位:人、%)

区分	平成27年			全人口に 占める割合	令和2年			全人口に 占める割合
	総数	男	女		総数	男	女	
総数	65,524	31,274	34,250	100.0	61,857	29,770	32,087	100.0
0～4歳	2,307	1,192	1,115	3.5	1,908	973	935	3.1
5～9歳	2,542	1,292	1,250	3.9	2,487	1,296	1,191	4.0
10～14歳	2,905	1,442	1,463	4.4	2,568	1,289	1,279	4.2
15～19歳	3,142	1,745	1,397	4.8	3,023	1,684	1,339	4.9
20～24歳	2,118	1,046	1,072	3.2	1,941	1,017	924	3.1
25～29歳	2,660	1,341	1,319	4.1	2,134	1,093	1,041	3.4
30～34歳	2,999	1,497	1,502	4.6	2,619	1,339	1,280	4.2
35～39歳	3,770	1,891	1,879	5.8	3,029	1,532	1,497	4.9
40～44歳	4,159	2,122	2,037	6.3	3,799	1,910	1,889	6.1
45～49歳	3,469	1,748	1,721	5.3	4,182	2,143	2,039	6.8
50～54歳	3,722	1,832	1,890	5.7	3,448	1,723	1,725	5.6
55～59歳	4,226	2,024	2,202	6.4	3,672	1,815	1,857	5.9
60～64歳	4,927	2,393	2,534	7.5	4,220	2,015	2,205	6.8
65～69歳	6,059	3,024	3,035	9.2	4,781	2,300	2,481	7.7
70～74歳	4,350	2,047	2,303	6.6	5,711	2,794	2,917	9.2
75～79歳	3,869	1,677	2,192	5.9	3,955	1,810	2,145	6.4
80～84歳	3,711	1,502	2,209	5.7	3,298	1,354	1,944	5.3
85歳以上	4,452	1,395	3,057	6.8	4,828	1,552	3,276	7.8
不詳	137	64	73	0.2	254	131	123	0.4

資料:総務省統計局HP「平成27、令和2年国勢調査」



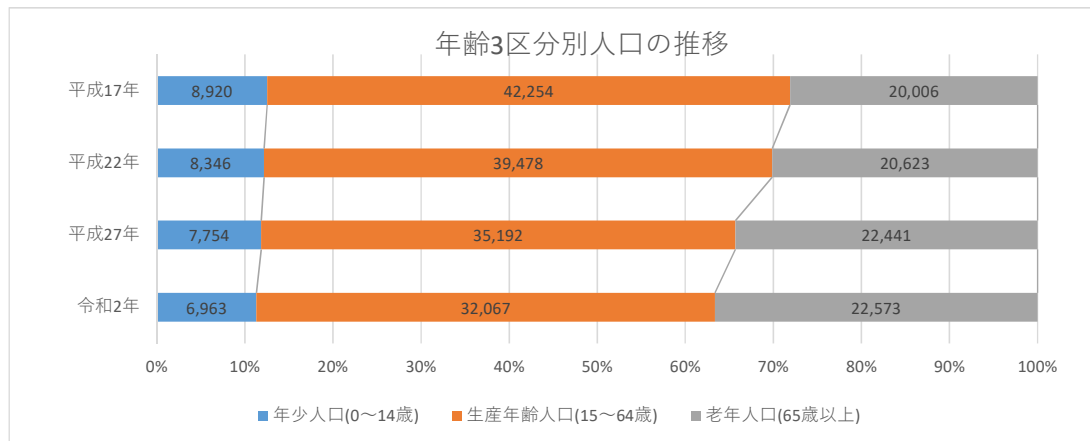
(3) 年齢(3区分別)人口の推移

(単位:人)

区 分	年少人口(0～14歳)			生産年齢人口(15～64歳)			老年人口(65歳以上)		
	総数	男	女	総数	男	女	総数	男	女
平成17年	8,920	4,525	4,395	42,254	20,988	21,266	20,006	8,323	11,683
22	8,346	4,200	4,146	39,478	19,739	19,739	20,623	8,632	11,991
27	7,754	3,926	3,828	35,192	17,639	17,553	22,441	9,645	12,796
令和2年	6,963	3,558	3,405	32,067	16,271	15,796	22,573	9,810	12,763

資料:総務省統計局HP「平成17年、22年、27年、令和2年国勢調査」、香川県統計調査課HP「人口移動調査」(各年10月1日現在)

※年齢不詳を除く



(4) 老年人口の推移

(単位:人)

区 分	総人口	65歳以上 総数	65～69歳	70～74	75～79	80～84	85～89	90～94	95～99	100歳以上
平成30年	66,642	23,008	6,062	4,739	3,782	3,702	2,826	1,435	381	81
31	65,959	23,056	5,609	5,208	3,906	3,520	2,841	1,474	427	71
令和2年	65,239	23,001	5,049	5,633	4,074	3,395	2,784	1,529	459	78
3	64,293	22,944	4,832	5,972	3,965	3,251	2,821	1,571	452	80
4	63,195	22,916	4,729	6,054	3,958	3,256	2,746	1,567	513	93

資料:住民基本台帳人口(各年1月1日現在)

(5) 高齢化自治会の状況

(単位:自治会)

区 分	自治会 総数※	自治会人口のうち65歳以上人口が50%以上占める自治会数					
		計	50～ 59%	60～ 69	70～ 79	80～ 89	90%以上
平成30年	536	49	32	3	5	4	5
31	537	54	36	5	5	3	5
令和2年	539	61	44	6	6	2	3
3	537	61	37	12	4	3	5
4	537	75	52	11	6	1	5

資料:住民基本台帳(各年1月1日現在) 外国人住民を含む。

※自治会を行政区とし、福祉施設、病院、事業所寮、学生寮、官舎などは除いて算出した。

(6) 地域別人口・世帯数の推移

(単位:世帯、人)

区 分	平成26年				平成27年				平成28年			
	世帯数	人 口			世帯数	人 口			世帯数	人 口		
		総数	男	女		総数	男	女		総数	男	女
三豊市 計	25,636	69,437	33,298	36,139	25,747	68,765	32,950	35,815	25,804	68,084	32,650	35,434
高瀬地区	5,844	15,880	7,575	8,305	5,856	15,642	7,452	8,190	5,891	15,562	7,418	8,144
山本地区	2,490	7,204	3,465	3,739	2,494	7,146	3,434	3,712	2,502	7,036	3,375	3,661
三野地区	3,392	9,765	4,669	5,096	3,438	9,734	4,661	5,073	3,446	9,636	4,624	5,012
豊中地区	4,182	11,788	5,681	6,107	4,203	11,729	5,645	6,084	4,249	11,668	5,610	6,058
詫間地区	5,871	14,200	6,817	7,383	5,890	14,078	6,753	7,325	5,889	13,939	6,709	7,230
仁尾地区	2,415	6,385	3,076	3,309	2,399	6,237	3,002	3,235	2,372	6,106	2,938	3,168
財田地区	1,442	4,215	2,015	2,200	1,467	4,199	2,003	2,196	1,455	4,137	1,976	2,161

区 分	平成29年				平成30年				平成31年			
	世帯数	人 口			世帯数	人 口			世帯数	人 口		
		総数	男	女		総数	男	女		総数	男	女
三豊市 計	25,921	67,482	32,410	35,072	26,014	66,642	32,042	34,600	26,128	65,959	31,748	34,211
高瀬地区	5,934	15,489	7,402	8,087	5,985	15,342	7,320	8,022	6,048	15,294	7,312	7,982
山本地区	2,515	6,935	3,306	3,629	2,560	6,867	3,289	3,578	2,553	6,765	3,246	3,519
三野地区	3,477	9,587	4,605	4,982	3,501	9,496	4,565	4,931	3,551	9,454	4,545	4,909
豊中地区	4,244	11,523	5,559	5,964	4,283	11,448	5,527	5,921	4,342	11,371	5,516	5,855
詫間地区	5,934	13,863	6,692	7,171	5,886	13,588	6,577	7,011	5,830	13,345	6,448	6,897
仁尾地区	2,363	6,041	2,899	3,142	2,343	5,938	2,859	3,079	2,348	5,835	2,810	3,025
財田地区	1,454	4,044	1,947	2,097	1,456	3,963	1,905	2,058	1,456	3,895	1,871	2,024

区 分	令和2年				令和3年				令和4年			
	世帯数	人 口			世帯数	人 口			世帯数	人 口		
		総数	男	女		総数	男	女		総数	男	女
三豊市 計	26,281	65,239	31,460	33,779	26,286	64,293	31,058	33,235	26,133	63,195	30,487	32,708
高瀬地区	6,097	15,172	7,302	7,870	6,130	15,013	7,214	7,799	6,054	14,687	7,048	7,639
山本地区	2,581	6,661	3,194	3,467	2,572	6,534	3,139	3,395	2,592	6,444	3,089	3,355
三野地区	3,581	9,389	4,547	4,842	3,604	9,272	4,510	4,762	3,607	9,168	4,438	4,730
豊中地区	4,417	11,363	5,513	5,850	4,441	11,301	5,511	5,790	4,417	11,167	5,444	5,723
詫間地区	5,827	13,159	6,340	6,819	5,755	12,871	6,200	6,671	5,704	12,593	6,052	6,541
仁尾地区	2,338	5,702	2,739	2,963	2,355	5,594	2,690	2,904	2,350	5,493	2,652	2,841
財田地区	1,440	3,793	1,825	1,968	1,429	3,708	1,794	1,914	1,409	3,643	1,764	1,879

資料:住民基本台帳(各年1月1日現在) 平成24年7月9日より、外国人住民を含む。

(7) 人口の動態

(単位:人)

区分	平成25年	平成26年	平成27年	平成28年	平成29年	平成30年	令和元年	令和2年	
人口増減	△ 592	△ 672	△ 681	△ 601	△ 840	△ 676	△ 720	△ 946	
自然動態	出生	472	428	442	424	401	403	354	312
	死亡	966	949	952	973	1,075	954	975	1,041
	自然増減	△ 494	△ 521	△ 510	△ 549	△ 674	△ 551	△ 621	△ 729
社会動態	転入	1,728	1,732	1,855	1,743	1,831	1,849	1,966	1,460
	転出	1,826	1,883	2,026	1,795	1,997	1,974	2,065	1,677
	社会増減	△ 98	△ 151	△ 171	△ 52	△ 166	△ 125	△ 99	△ 217

資料:香川県人口移動調査(各年1月~12月)

(8) 昼夜間人口比率の状況

(単位:人)

区 分	他の市町から三豊市へ(流入)			三豊市から他の市町へ(流出)			流入超過人員 (C) =(A)-(B)
	総数(A)	就業者数	通学者数	総数(B)	就業者数	通学者数	
総 数	9,178	8,353	825	13,549	12,063	1,486	△ 4,371
高 松 市	314	288	26	1,188	1,044	144	△ 874
丸 亀 市	1,351	1,238	113	2,118	1,964	154	△ 767
坂 出 市	209	190	19	638	602	36	△ 429
善 通 寺 市	810	758	52	1,193	995	198	△ 383
観 音 寺 市	4,284	3,871	413	5,473	4,880	593	△ 1,189
宇 多 津 町	153	137	16	345	284	61	△ 192
琴 平 町	174	161	13	279	248	31	△ 105
多 度 津 町	635	581	54	1,143	1,061	82	△ 508
県内その他の市町	522	506	16	483	466	17	39
愛 媛 県	321	272	49	342	321	21	△ 21
そ の 他 の 県	405	351	54	347	198	149	58

(単位:人、%)

区 分	夜間人口 (D)	昼間人口 (E) =(C)+(D)	昼夜間 人口比率 (E)÷(D)
昼夜間人口比率	65,524	61,184	93.4

資料:総務省統計局HP「平成27年国勢調査」(平成27年10月1日現在)

(9) 三観広域行政組合圏域人口の推移

(単位:人)

区 分	平成27年	平成28年	平成29年	平成30年	令和元年	令和2年	令和3年
組合圏域計	124,933	123,789	122,581	121,255	119,996	119,295	117,618
三 豊 市	65,524	64,904	64,129	63,405	62,663	61,857	60,853
観 音 寺 市	59,409	58,885	58,452	57,850	57,333	57,438	56,765

資料:香川県統計調査課HP「人口移動調査」、総務省統計局HP「平成27年、令和2年国勢調査」(各年10月1日)

(10) 県下市町の人口・世帯数・面積の状況

区 分	人口(人)				世帯数(世帯)		世帯人員 (人/世帯)
	男	女	総数	比率(%)		比率(%)	
香川県域 計	459,197	491,047	950,244	100.0	406,062	100.0	2.3
市部 計	388,107	415,734	803,841	84.6	344,266	84.8	2.3
高 松 市	202,029	215,467	417,496	43.9	187,144	46.1	2.2
丸 亀 市	53,018	56,495	109,513	11.5	45,617	11.2	2.4
坂 出 市	24,145	26,479	50,624	5.3	21,207	5.2	2.4
善 通 寺 市	15,725	15,906	31,631	3.3	13,089	3.2	2.4
観 音 寺 市	27,578	29,860	57,438	6.0	22,902	5.6	2.5
さぬき市	22,484	24,519	47,003	4.9	19,390	4.8	2.4
東かがわ市	13,358	14,921	28,279	3.0	11,887	2.9	2.4
三 豊 市	29,770	32,087	61,857	6.5	23,030	5.7	2.7
町部 計	71,090	75,313	146,403	15.4	61,796	15.2	2.4
土 庄 町	6,044	6,802	12,846	1.4	5,737	1.4	2.2
小豆島町	6,621	7,249	13,870	1.5	6,137	1.5	2.3
三 木 町	12,943	13,935	26,878	2.8	10,866	2.7	2.5
直 島 町	1,646	1,457	3,103	0.3	1,556	0.4	2.0
宇多津町	9,180	9,519	18,699	2.0	8,722	2.1	2.1
綾 川 町	10,999	11,694	22,693	2.4	8,837	2.2	2.6
琴 平 町	3,938	4,530	8,468	0.9	3,667	0.9	2.3
多度津町	11,373	11,072	22,445	2.4	9,753	2.4	2.3
まんのう町	8,346	9,055	17,401	1.8	6,521	1.6	2.7

区 分	面積(km ²)		人口密度 (人/km ²)
		比率(%)	
香川県域 計	1,876.78	100.0	506.3
市部 計	1,271.65	67.8	632.1
高 松 市	375.42	20.0	1,112.1
丸 亀 市	111.83	6.0	979.3
坂 出 市	92.49	4.9	547.3
善 通 寺 市	39.93	2.1	792.2
観 音 寺 市	117.83	6.3	487.5
さぬき市	158.63	8.5	296.3
東かがわ市	152.83	8.1	185.0
三 豊 市	222.70	11.9	277.8
町部 計	605.13	32.2	241.9
土 庄 町	74.38	4.0	172.7
小豆島町	95.59	5.1	145.1
三 木 町	75.78	4.0	354.7
直 島 町	14.22	0.8	218.2
宇多津町	8.10	0.4	2,308.5
綾 川 町	109.75	5.8	206.8
琴 平 町	8.47	0.5	999.8
多度津町	24.39	1.3	920.3
まんのう町	194.45	10.4	89.5

資料:令和2年国勢調査(令和2年10月1日現在)

※ 面積は、令和元年10月1日現在(資料:国土地理院「令和元年全国都道府県市区町村別面積調」)
「香川県域 計」については、端数処理を行っているため、各数値の合算値と一致しない。

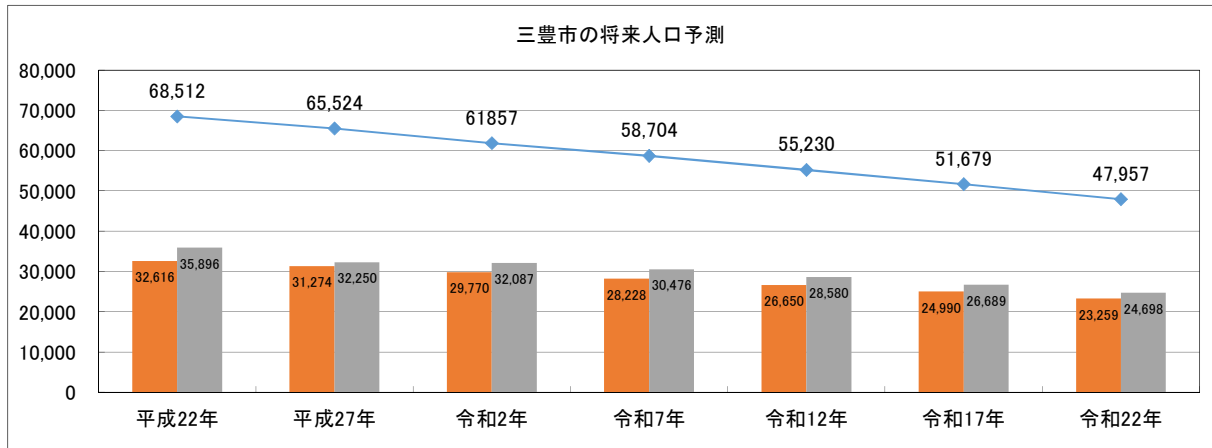
(11)将来人口予測

①男女別人口予測

(単位:人)

区分	平成22年 (2010年)	平成27年 (2015年)	令和2年 (2020年)	令和7年 (2025年)	令和12年 (2030年)	令和17年 (2035年)	令和22年 (2040年)
総人口	68,512	65,524	61,857	58,704	55,230	51,679	47,957
男	32,616	31,274	29,770	28,228	26,650	24,990	23,259
女	35,896	34,250	32,087	30,476	28,580	26,689	24,698

資料:総務省統計局HP「平成22・27年、令和2年国勢調査」、国立社会保障・人口問題研究所HP「日本の地域別将来推計人口(平成30年3月推計)」(各年10月1日)

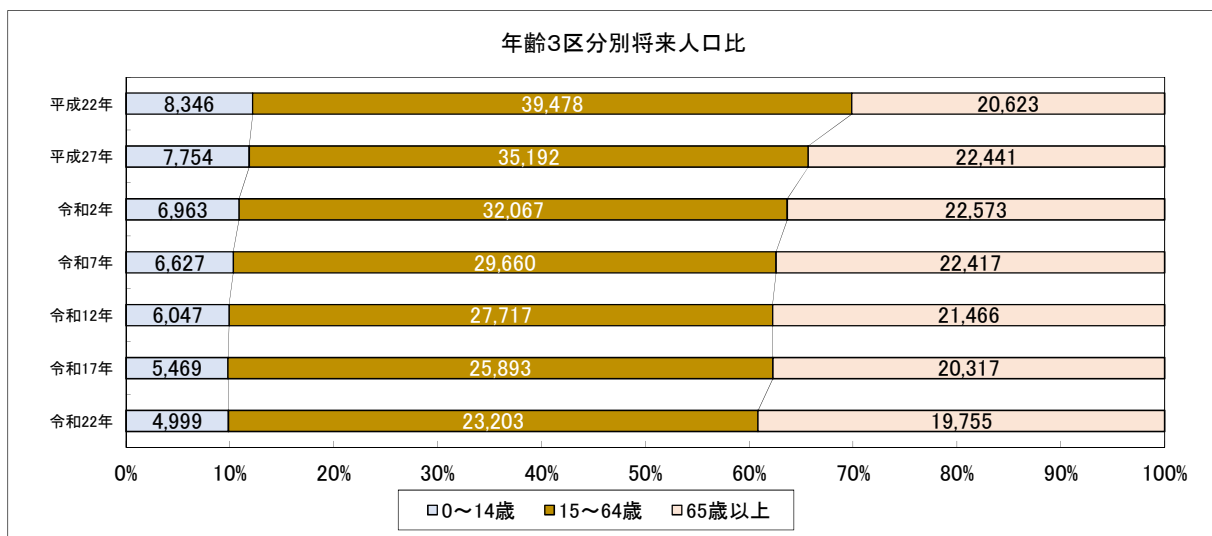


②年齢3区分別人口予測

(単位:人、%)

区分	平成22年 (2010年)		平成27年 (2015年)		令和2年 (2020年)		令和7年 (2025年)		令和12年 (2030年)		令和17年 (2035年)		令和22年 (2040年)	
	人数	比率	人数	比率	人数	比率	人数	比率	人数	比率	人数	比率	人数	比率
総数	68,447	100.0	65,387	100.0	61,603	100.0	58,704	100.0	55,230	100.0	51,679	100.0	47,957	100.0
0～14歳	8,346	12.2	7,754	11.9	6,963	11.3	6,627	11.3	6,047	10.9	5,469	10.6	4,999	10.4
15～64歳	39,478	57.7	35,192	53.8	32,067	52.1	29,660	50.5	27,717	50.2	25,893	50.1	23,203	48.4
65歳以上	20,623	30.1	22,441	34.3	22,573	36.6	22,417	38.2	21,466	38.9	20,317	39.3	19,755	41.2

資料:国立社会保障・人口問題研究所HP「日本の地域別将来推計人口(平成30年3月推計)」、総務省統計局HP「平成22年、27年、令和2年国勢調査(確定値)」(各年10月1日)
※年齢不詳を除く



第 4 章 事 業 所

(1) 事業所数・従業者数の推移 (単位: 事業所、人)

区 分	平成24年	平成26年	平成28年	令和元年
事業所数	2,900	2,985	2,762	2,988
従業者数	23,159	26,254	23,757	-

資料: 経済産業省HP「平成26年、令和元年経済センサス-基礎調査」、「平成24、28年経済センサス-活動調査(S公務を除く)」

※「令和元年経済センサス-基礎調査」については総事業所数のみ公表済み(令和3年3月1日現在)

(2) 産業大分類別事業所数の推移 (単位: 事業所)

産業大分類	平成24年	平成26年	平成28年	令和元年
A～S 全産業	...	2,985	...	2,988
A～R 全産業(S公務を除く)	2,900	2,952	2,762	-
A～B 農林漁業	38	53	55	-
A 農業, 林業	37	52		
B 漁業	1	1		
C～S 非農林漁業	...	2,932	...	-
C～R 非農林漁業(S公務を除く)	2,862	2,899	2,707	-
C 鉱業, 採石業, 砂利採取業	2	3	2	-
D 建設業	375	345	331	-
E 製造業	363	375	361	-
F 電気・ガス・熱供給・水道業	-	2	1	-
G 情報通信業	12	13	14	-
H 運輸業, 郵便業	89	94	88	-
I 卸売業, 小売業	790	745	723	-
J 金融業, 保険業	40	40	38	-
K 不動産業, 物品賃貸業	105	102	101	-
L 学術研究, 専門・技術サービス業	53	55	53	-
M 宿泊業, 飲食サービス業	269	274	262	-
N 生活関連サービス業, 娯楽業	285	279	265	-
O 教育, 学習支援業	60	130	56	-
P 医療, 福祉	138	178	167	-
Q 複合サービス事業	48	42	38	-
R サービス業(他に分類されないもの)	233	222	207	-
S 公務(他に分類されるものを除く)	...	33	...	-

資料: 経済産業省HP「平成26年、令和元年経済センサス-基礎調査」、「平成24、28年経済センサス-活動調査(S公務を除く)」

※「令和元年経済センサス-基礎調査」については総事業所数のみ公表済み(令和3年3月1日現在)

(3) 産業大分類別従業者数の推移 (単位: 人)

産業大分類	平成24年	平成26年	平成28年
A～S 全産業	...	26,254	...
A～R 全産業(S公務を除く)	23,159	25,469	23,757
A～B 農林漁業	490	672	712
A 農業, 林業	476	660	
B 漁業	14	12	
C～S 非農林漁業	...	25,582	...
C～R 非農林漁業(S公務を除く)	22,669	24,797	23,045
C 鉱業, 採石業, 砂利採取業	41	66	39
D 建設業	1,967	1,898	1,865
E 製造業	7,728	7,907	7,865
F 電気・ガス・熱供給・水道業	-	41	5
G 情報通信業	53	53	66
H 運輸業, 郵便業	1,469	1,619	1,623
I 卸売業, 小売業	4,282	4,349	4,146
J 金融業, 保険業	291	314	296
K 不動産業, 物品賃貸業	221	246	203
L 学術研究, 専門・技術サービス業	335	263	272
M 宿泊業, 飲食サービス業	1,312	1,402	1,418
N 生活関連サービス業, 娯楽業	1,108	915	935
O 教育, 学習支援業	363	1,420	451
P 医療, 福祉	2,071	2,947	2,658
Q 複合サービス事業	345	360	312
R サービス業(他に分類されないもの)	1,083	997	891
S 公務(他に分類されるものを除く)	...	785	...

資料: 経済産業省HP「平成26年経済センサス-基礎調査」、「平成24、28年経済センサス-活動調査(S公務を除く)」

※男女別の不詳含む

(4) 従業者規模別事業所数の推移

(単位:事業所)

区 分	平成24年	平成26年	平成28年	令和元年
事業所数 計	2,900	2,985	2,762	2,988
1 ～ 4 人	1,867	1,865	1,712	-
5 ～ 9 人	528	511	517	-
10 ～ 19 人	276	317	273	-
20 ～ 29 人	85	110	90	-
30 人 以上	137	171	152	-
出向・派遣従業者のみ	7	11	18	-

資料:経済産業省HP「平成26年経済センサス-基礎調査」、「平成24、28年経済センサス-活動調査(S公務を除く)」

※「令和元年経済センサス-基礎調査」については総事業所数のみ公表済み(令和3年3月1日現在)

※男女別の不詳含む

(5) 従業者規模別従業者数の推移

区 分	平成24年	平成26年	平成28年
従業者数 計	23,159	26,254	23,757
1 ～ 4 人	3,852	3,861	3,572
5 ～ 9 人	3,426	3,360	3,425
10 ～ 19 人	3,653	4,286	3,694
20 ～ 29 人	1,988	2,614	2,117
30 人 以上	10,240	12,133	10,949
出向・派遣従業者のみ	-	-	-

資料:経済産業省HP「平成26年経済センサス-基礎調査」、「平成24、28年経済センサス-活動調査(S公務を除く)」

※男女別の不詳含む

(6) 産業別就業者数

(単位:人、%)

区 分	平成27年			
	男	女	総 数	構成比
就業者 総数	17,266	14,480	31,746	100.0
A 農業、林業	2,136	1,516	3,652	11.5
うち農業	2,121	1,511	3,632	11.4
B 漁業	79	25	104	0.3
C 鉱業、採石業、砂利採取業	4	2	6	0.0
D 建設業	1,938	369	2,307	7.3
E 製造業	5,133	2,643	7,776	24.5
F 電気・ガス・熱供給・水道業	103	7	110	0.3
G 情報通信業	113	43	156	0.5
H 運輸業、郵便業	1,285	294	1,579	5.0
I 卸売業、小売業	1,777	2,214	3,991	12.6
J 金融業、保険業	207	282	489	1.5
K 不動産業、物品賃貸業	114	74	188	0.6
L 学術研究、専門・技術サービス業	354	199	553	1.7
M 宿泊業、飲食サービス業	377	858	1,235	3.9
N 生活関連サービス業、娯楽業	306	578	884	2.8
O 教育、学習支援業	498	946	1,444	4.5
P 医療、福祉	780	3,218	3,998	12.6
Q 複合サービス事業	250	218	468	1.5
R サービス業(他に分類されないもの)	880	458	1,338	4.2
S 公務(他に分類されるものを除く)	587	297	884	2.8
T 分類不能の産業	345	239	584	1.8
(再掲)第1次産業	2,215	1,541	3,756	11.8
(再掲)第2次産業	7,075	3,014	10,089	31.8
(再掲)第3次産業	7,631	9,686	17,317	54.5

資料:総務省統計局HP「平成27年国勢調査」

第 5 章 農 林 水 産 業

(1) 農家数の推移 (単位:戸)

区分		総農家数					自給的農家
		総数	販売農家				
			専業	第1種兼業	第2種兼業		
平成2年	7,036	5,184	775	519	3,890	1,852	
17	6,606	4,471	888	499	3,084	2,135	
22	5,817	3,599	868	363	2,368	2,218	
27	5,107	2,972	881	206	1,885	2,135	
令和2年	4,291	2,297	—	—	—	1,994	

資料:香川県統計調査課HP「農林業センサス」(各年2月1日現在)

※令和2年より、販売農家の専業、第1種兼業、第2種兼業別戸数について統計調査除外

(2) 販売農家の状況 (単位:戸)

区分	総農家数	専業農家	うち		小計	兼業農家	
			男子 生産年齢 人口が いる世帯	女子 生産年齢 人口が いる世帯		第1種 兼業農家	第2種 兼業農家
平成22年	3,599	868	250	249	2,731	363	2,368
27	2,972	881	230	235	2,091	206	1,885
令和2年	2,297	-	-	-	-	-	-

資料:香川県統計調査課HP「農林業センサス」(各年2月1日現在)

※令和2年より、販売農家の専業、第1種兼業、第2種兼業別戸数について統計調査除外

(3) 農業経営体の組織形態の状況 (単位:戸)

区分	計	小計	法人化している					法人化していない
			農事組合 法人	会社		各種団体	その他の 法人	
				株式会社	有限会社			
平成22年	3,710	32	-	27	-	4	1	3,678
27	3,076	37	-	32	-	4	0	3,039
令和2年	2,376	44	5	35	-	4	0	2,332

資料:香川県統計調査課HP「農林業センサス」(各年2月1日現在)

(4) 農業経営体の経営耕地面積規模の状況 (単位:戸)

区分	計	0.3ha 未満	0.3~ 0.5ha	0.5~ 1.0	1.0~ 1.5	1.5~ 2.0	2.0~ 3.0	3.0~ 5.0	5.0~ 10.0	10.0ha 以上
平成22年	3,710	166	964	1,676	487	194	143	62	16	2
27	3,076	141	798	1,322	412	170	140	57	29	7
令和2年	2,376	127	616	974	304	124	114	66	39	12

資料:香川県統計調査課HP「農林業センサス」(各年2月1日現在)

(5) 農業経営体の農産物販売金額の状況

(単位: 戸)

区分	計	販売なし	50万円 未満	50～ 100万円	100～ 200	200～ 300	300～ 500	500～ 700	700～ 1,000	1,000～ 1,500
平成22年	3,710	282	1,747	598	406	210	185	81	84	43
27	3,076	201	1,605	412	297	165	136	80	64	40
令和2年	2,376	208	975	394	(100～300戸) 403		138	(500～1,000戸) 128		

区分	1,500～ 2,000	2,000～ 3,000	3,000～ 5,000	5,000万～ 1億円	1億円 以上
平成22年	21	16	14	11	12
27	18	21	8	12	17
令和2年	(1,000～3,000戸) 95		9	10	16

資料: 香川県統計調査課HP「農林業センサス」(各年2月1日現在)

※令和2年より、販売金額の区分に変更あり

(6) 販売農家人口の状況

区分	計	14歳以下	15～19	20～24	25～29	30～34	35～39	40～44	45～49	
平成27年	人数(人)	11,293	904	427	365	438	404	479	593	522
	比率(%)	100.0	8.0	3.8	3.2	3.9	3.6	4.2	5.3	4.6
	うち男性(人)	5,572	442	214	196	226	214	258	287	262
	うち女性(人)	5,721	462	213	169	212	190	221	306	260

区分	50～54	55～59	60～64	65～69	70～74	75～79	80～84	85歳以上	
平成27年	人数(人)	675	840	1,027	1,199	896	907	788	829
	比率(%)	6.0	7.4	9.1	10.6	7.9	8.0	7.0	7.3
	うち男性(人)	331	402	506	638	446	438	383	329
	うち女性(人)	344	438	521	561	450	469	405	500

資料: 香川県統計調査課HP「2015年農林業センサス」(平成27年2月1日現在)

※令和2年より、年齢階層別、男女別販売農家人口について統計調査除外

(7) 経営耕地面積の推移 (単位:ha)

区分	平成25年	平成26年	平成27年	平成28年	平成29年	平成30年	令和元年	令和2年
経営耕地面積 計	4,810	4,770	4,760	4,730	4,700	4,660	4,640	4,640
本 地	…	…	…	…	…	…	…	…
けい 畔	…	…	…	…	…	…	…	…
田 計	3,380	3,370	3,370	3,360	3,340	3,320	3,320	3,320
本 地	3,100	3,090	3,100	3,090	3,080	3,070	3,070	3,070
けい 畔	…	…	…	…	…	…	…	…
畑 計	1,430	1,410	1,390	1,370	1,360	1,340	1,320	1,320
本 地	…	…	…	…	…	…	…	…
けい 畔	…	…	…	…	…	…	…	…
種別(再掲)								
普通畑	…	…	…	…	…	…	…	…
樹園地	…	…	…	…	…	…	…	…
牧草地	…	…	…	…	…	…	…	…

出典:香川県農林水産統計年報

(8) 販売農家の主要農用機械保有状況

(単位:戸、台)

区 分	販売農家数	動力耕うん機・農用トラクター		動力防除機	乗用型スピードスプレーヤー	動力田植機	バインダー	自脱型コンバイン	米麦用乾燥機
		歩行型	乗用型						
平成17年	4,471	…	4,240	4,046	18	3,396	…	2,554	…
22	3,710	…	3,548	…	…	2,712	…	2,031	…
27	3,076	…	2,901	…	…	2,164	…	1,697	…

資料:香川県統計調査課HP「農林業センサス」(各年2月1日現在)

※令和2年より販売農家の主要農用機械保有状況について統計調査除外

(9) 農地転用状況

(単位:件、㎡)

区 分	平成27年	平成28年	平成29年	平成30年	令和元年	令和2年
農地転用面積 計						
件 数	230	173	187	213	347	208
面 積	238,628	157,559	129,316	111,506	184,011	215,492
住宅用地						
件 数	98	88	93	109	98	86
面 積	40,811	35,726	29,212	51,688	26,973	21,271
住宅兼店舗						
件 数	0	0	0	0	2	2
面 積	0	0	0	0	349	1,392
店舗						
件 数	4	6	6	8	8	6
面 積	3,423	11,520	5,576	2,898	2,374	4,778
倉庫・資材置場						
件 数	32	22	22	23	47	23
面 積	47,724	17,314	20,631	16,836	23,502	35,650
事務所・工場						
件 数	2	5	6	4	11	10
面 積	3,935	3,663	4,122	5,995	3,651	12,935
駐車場						
件 数	24	13	16	24	33	15
面 積	18,085	10,023	15,267	2,455	15,253	10,326
進入路						
件 数	9	2	2	8	3	3
面 積	1,561	3,385	160	749	921	249
自治会館						
件 数	1	0	0	3	0	0
面 積	594	0	0	1,749	0	0
医院						
件 数	2	2	0	1	0	0
面 積	1,454	2,260	0	1,228	0	0
その他						
件 数	58	35	42	33	145	63
面 積	121,041	73,668	54,348	27,908	110,988	128,891

資料:市農業委員会事務局

(10) 耕作放棄地面積の状況

(単位:ha)

区 分	平成12年	平成17年	平成22年	平成27年	令和2年※
耕作放棄地面積 計	793	1,175	1,320	1,460	2,247
高瀬地区	278	320	378	449	608
山本地区	123	155	158	191	432
三野地区	56	83	96	108	156
豊中地区	60	92	116	144	93
詫間地区	54	232	221	197	434
仁尾地区	80	134	158	171	232
財田地区	142	159	192	201	292

出典:平成12年～平成27年は香川の農林業(農林業センサス結果報告書)。※令和2年以降は同調査の調査対象から除外されたため、三豊市耕作放棄地調査結果(市農業委員会)の数値を掲載。

(11) 農産物作付面積の推移

(単位:ha)

区分			平成26年	平成27年	平成28年	平成29年	平成30年	令和元年
水		稲	1,710	1,650	1,600	1,510	1,510	1,490
小		麦	103	122	124	129	132	132
裸		麦	2	5	7	…	4	4
大		豆	8	5	5	5	4	4
そ		ば	2	1	1	1	…	…
だ	い	こ	…	…	…	…	…	…
に	ん	じ	…	…	…	…	…	…
キ	ャ	ベ	39	45	51	51	53	53
ね		ぎ	16	16	15	14	13	13
た	ま	ね	27	28	26	28	27	27
レ		タ	60	64	62	58	59	59
な		す	…	…	…	…	…	…
ト		マ	…	…	…	…	…	…
き	ゅ	う	25	24	24	20	19	19
		茶	43	34	30	27	25	23
オ	リ	ー	15	16	21	25	26	28

(12) 農産物の収穫量の推移

(単位:t、千本)

区分			平成26年	平成27年	平成28年	平成29年	平成30年	令和元年
水		稲	8,020	7,740	8,060	7,190	7,190	6,940
小		麦	308	330	305	472	396	396
裸		麦	6	14	12	…	8	8
大		豆	8	5	4	5	2	2
そ		ば	1	…	…	…	…	…
だ	い	こ	…	…	…	…	…	…
に	ん	じ	…	…	…	…	…	…
キ	ャ	ベ	1,870	2,210	2,470	2,570	2,810	2,660
ね		ぎ	213	195	183	139	163	127
た	ま	ね	1,040	1,160	1,030	1,010	944	799
レ		タ	1,243	1,290	1,227	819	1,031	909
な		す	…	…	…	…	…	…
ト		マ	…	…	…	…	…	…
き	ゅ	う	1,074	957	908	753	752	707
		茶	32	28	27	25	23	16
オ	リ	ー	1	3	5	16	22	30

出典:香川農林水産統計年報

(13) 農産物作付面積の県との比較

(単位:ha、%)

区 分	平成29年			平成30年			令和元年		
	三 豊 市		香 川 県	三 豊 市		香 川 県	三 豊 市		香 川 県
		対県比			対県比			対県比	
水 稲	1,510	12.1	12,500	1,510	12.1	12,500	1,490	12.4	12,000
小 麦	129	7.2	1,780	132	7.0	1,890	132	7.0	1,890
大豆(乾燥子実)	5	6.9	72	4	6.6	61	4	6.6	61
キ ャ ベ ツ	51	20.6	247	53	21.5	247	53	21.1	251
レ タ ス	58	6.6	873	59	7.1	832	59	7.0	842
ね ぎ	14	4.7	299	13	5.3	243	13	4.3	303
た ま ね ぎ	28	12.9	217	27	12.3	219	27	12.1	224
き ゅ う り	20	19.8	101	19	28.8	66	19	19.2	99
茶	27	59.7	45	25	63.6	39	23	69.9	33
オ リ ー ブ	25	12.3	202	26	12.7	207	28	12.9	214

出典:香川農林水産統計年報

(14) 農産物の収穫量の県との比較

(単位:t、%)

(単位:t、%)

区 分	平成29年			平成30年			令和元年		
	三 豊 市		香 川 県	三 豊 市		香 川 県	三 豊 市		香 川 県
		対県比			対県比			対県比	
水 稲	7,190	12.0	59,900	7,190	12.0	59,900	6,940	12.3	56,500
小 麦	472	7.3	6,480	396	6.5	6,060	396	6.5	6,060
大豆(乾燥子実)	5	7.1	70	2	5.6	36	2	5.6	36
キ ャ ベ ツ	2,710	28.8	9,410	2,810	29.9	9,410	2,660	26.1	10,200
レ タ ス	907	5.9	15,300	1,031	5.6	18,526	909	4.9	18,700
ね ぎ	177	4.6	3,890	163	5.0	3,231	127	3.3	3,860
た ま ね ぎ	1,710	16.1	10,600	944	9.5	9,889	799	8.0	10,000
き ゅ う り	798	20.4	3,920	752	30.7	2,449	707	22.4	3,160
茶	25	73.3	34	23	76.1	31	16	80.3	20
オ リ ー ブ	16	3.2	515	22	5.2	420	30	5.5	540

出典:香川農林水産統計年報

(15) 果樹の状況

(単位:経営体、a、%)

区 分	三 豊 市		香 川 県
		対 県 比	
果樹 計			
作付実経営体数	635	30.2	2,105
露地 作付経営体数	612	30.4	2,015
作付面積	31,694	30.2	105,008
施設 作付経営体数	73	29.8	245
作付面積	1,156	32.2	3,585
温州みかん			
作付実経営体数	335	32.6	1,029
その他のかんきつ類			
作付実経営体数	151	31.3	482
りんご			
作付実経営体数	2	25.0	8
ぶどう			
作付実経営体数	179	47.1	380
日本なし			
作付実経営体数	8	13.6	59
西洋なし			
作付実経営体数	0 -		2
もも			
作付実経営体数	94	31.3	300
おうとう			
作付実経営体数	1	33.3	3
びわ			
作付実経営体数	48	31.8	151
かき			
作付実経営体数	57	26.1	218
くり			
作付実経営体数	14	31.8	44
うめ			
作付実経営体数	8	25.8	31
すもも			
作付実経営体数	5	12.8	39
キウイフルーツ			
作付実経営体数	32	27.8	115
パインアップル			
作付実経営体数	0	-	2
その他の果樹			
作付実経営体数	35	14.9	235

出典:香川の農林業(2020年農林業センサス結果報告書)、令和2年2月1日現在

(16)家畜飼養戸数及び飼養頭羽数の状況

区 分	平成28年	平成29年	平成30年	令和元年	令和2年
乳用牛					
飼養戸数(戸)	9	9	8	8	7
飼養頭数(頭)	249	237	212	201	202
肉用牛					
飼養戸数(戸)	33	28	27	27	27
飼養頭数(頭)	6,146	6,596	6,532	7,222	7,170
豚					
飼養戸数(戸)	10	8	7	6	5
飼養頭数(頭)	6,881	5,456	5,303	3,446	3,798
採卵鶏					
飼養戸数(戸)	53	52	52	54	49
飼養羽数(1000羽)	3,473	3,416	3,382	3,539	3,546
ブロイラー					
飼養戸数(戸)	41	41	39	39	39
飼養羽数(1000羽)	684	658	722	714	701

資料:市農林水産課

(17)林野面積の状況

(単位:ha)

区 分	平成12年	平成17年	平成22年	平成27年
林野面積計	7,966	7,889	7,895	7,827
国有計	-	-	-	-
林野庁	-	-	-	-
林野長以外の官庁	-	-	-	-
民有計	7,966	7,889	7,895	7,827
公有				
緑資源機構	54	54	56	62
都道府県	298	295	298	182
森林整備法人	-	-	-	-
市町村	211	168	180	184
財産区	344	436	439	534
私有	7,049	6,936	6,922	6,865

出典:香川農林水産統計年報(平成12年は8月1日現在、平成17年、22年、27年は2月1日現在)

(18)イノシシ有害捕獲頭数

(単位:頭)

区分	平成28年度	平成29年度	平成30年度	令和元年度	令和2年度
イノシシ	1,892	1,631	1,503	2,176	1,964

資料:市農林水産課

(19) 漁業経営体数の推移

① 経営組織別経営体数

(単位:経営体)

区分	計	個人経営体	団体経営体					
			小計	会社	漁業 共同組合	漁業 生産組合	共同経営	官公庁学 校試験場
平成20年	138	134	4	3	—	—	1	—
25	108	106	2	1	—	—	1	—
30	66	64	2	1	—	—	1	—

出典:漁業センサス

② 経営体階層別経営体数

(単位:経営体)

区分	計	漁船 非使用	漁船使用						
			無動力 漁船	船外機 付漁船	動力船使用				
					1t未満	1~3	3~5	5~10	10t以上
平成20年	138	1	—	13	6	32	35	14	6
25	108	—	—	8	4	26	26	12	5
30	66	—	—	3	3	13	13	8	4

区分	定置網		地引網	小計	海面養殖		
	大型	小型			魚類	かき	その他
平成20年	—	14	—	17	5	10	2
25	—	12	—	15	4	8	3
30	—	11	—	11	2	7	2

出典:漁業センサス

(20) 漁船の推移

(単位:隻、t)

区分	漁船 総隻数	無動力 漁船隻数	船外機付 船隻数	動力船トン数規模						動力船 合計トン数
				計	1t未満	1~3	3~5	5~10	10t以上	
平成20年	295	1	103	191	11	86	75	9	10	695.90
25	220	—	68	152	8	77	56	6	5	503.00
30	135	—	32	103	9	52	37	4	1	303.10

出典:漁業センサス

(21) 魚類別漁獲量の推移

(単位:t)

区分	総数	魚類	えび類	かに類	貝類	いか類	たこ類	その他 水産動物
平成25年	797	653	52	15	3	24	26	23
26	489	376	62	5	3	22	15	5
27	846	733	60	5	3	24	17	5
28	755	641	51	4	4	27	22	6
29	801	669	71	4	7	33	12	6
30	949	858	48	7	3	17	9	6

出典:海面漁業生産統計調査

(22) 漁業種類別漁獲量の推移

(単位:t)

区 分	総 数	小型 縦びき	ひき回し 船びき網	ひき寄せ 船びき網	板びき網	その他 船びき網	小型底引き 網	船びき網	その他
平成25年	797	—	—	—	—	—	229	367	—
26	489	—	—	—	—	—	185	133	—
27	846	—	—	—	—	—	171	498	—
28	755	—	—	—	—	—	145	395	—
29	801	—	—	—	—	—	157	449	—
30	949	—	—	—	—	—	143	618	171

区 分	その他 の刺し網	その他 の敷網	大型 定置網	小型 定置網	その他 網漁業	遠洋 まぐろ	その他の はえ縄	その他 の釣	その他の 漁業
平成25年	28	—	—	151	×	—	5	×	11
26	24	—	—	128	×	—	2	×	×
27	30	—	—	129	×	—	2	×	×
28	37	—	—	152	×	—	×	×	×
29	33	—	—	147	×	—	×	×	×
30	31	—	—	140	×	—	×	×	×

出典:海面漁業生産統計調査

第 6 章 工 業

(1) 事業所数、従事者数、製造品出荷額等の推移

(単位:所、人、万円)

区 分	事業所数	従事者数	製造品出荷額等
平成29年	182	7,179	23,930,845
30	184	7,447	23,647,688
令和元年	185	7,656	24,902,183
2	184	7,583	24,925,452

資料:工業統計調査

※ 従業者4人以上の事業所

※ 製造品出荷額等=製造品出荷額+加工賃収入額+その他の収入額

(2) 産業分類別 事業所数の推移

(単位:所)

区 分	平成29年	平成30年	令和元年	令和2年
事業所数 計	208	182	184	184
食 料 品	37	33	35	33
飲 料 ・ 飼 料	4	5	5	5
織 維	8	5	4	3
木 材	8	7	7	7
家 具	7	5	5	3
パ ル プ ・ 紙	12	13	14	15
印 刷	2	2	2	2
化 学	2	2	2	2
石 油 ・ 石 炭	2	1	1	1
プ ラ ス チ ッ ク	17	18	18	18
ゴ ム	1	1	1	1
皮 革	—	—	—	—
窯 業 ・ 土 石	14	12	12	11
鉄 鋼	3	3	3	2
非 鉄	1	1	1	1
金 属	27	24	23	25
は ん 用 機 械	12	11	11	13
生 産 機 械	26	19	19	21
業 務 機 械	1	1	1	1
電 子 部 品	1	—	—	—
電 気 機 械	10	10	11	12
情 報 通 信	—	—	—	—
輸 送 機 械	9	5	5	4
そ の 他	4	4	4	4

資料:工業統計調査

(3) 産業分類別 従業者数の推移

(単位:人)

区 分	平成29年	平成30年	令和元年	令和2年
従業者数 計	7,179	7,447	7,656	7,583
食料・飼料	1,985	2,208	2,244	2,194
繊維	52	48	45	45
木材	64	59	55	45
家具	374	358	344	358
パルプ・紙	35	39	36	24
印刷	685	707	834	825
化学	124	125	126	127
石油・石炭	83	78	85	85
プラスチック	6	7	7	7
ゴム	453	459	412	410
皮革	24	24	24	24
窯業・土石	-	-	-	-
鉄鋼	1,205	1,245	1,257	1,245
非金属	167	123	121	116
鉄	40	41	40	41
金	458	444	527	516
はん用機	258	242	268	275
生産機	552	576	573	638
業務機	8	8	8	6
電子部	-	-	-	-
電気機	511	561	559	517
情報通	-	-	-	-
輸送機	57	58	53	46
その他	38	37	38	39

資料:工業統計調査

(4) 産業分類別 製品出荷額等の推移

(単位:万円)

(単位:万円)

区 分	平成29年	平成30年	令和元年	令和2年
製品出荷額等 計	23,930,845	23,647,688	24,902,183	24,925,252
食料・飼料	7,781,423	7,898,723	7,896,587	7,944,844
繊維	47,315	40,103	41,257	34,750
木材	139,883	145,954	143,538	133,307
家具	1,285,906	1,293,293	1,276,659	1,242,888
パルプ・紙	26,354	22,972	20,400	16,071
印刷	2,141,117	2,160,232	2,479,183	2,810,008
化学	×	×	×	×
石油・石炭	×	×	×	×
プラスチック	1,119,995	1,204,202	1,170,416	1,027,201
ゴム	×	×	×	×
皮革	-	-	-	-
窯業・土石	3,319,396	2,954,413	3,122,627	2,873,975
鉄鋼	3,167,226	2,881,067	3,354,853	×
非金属	×	×	×	×
金	591,442	637,992	835,059	848,237
はん用機	556,918	534,821	612,717	583,983
生産機	1,229,728	1,331,063	1,571,449	1,627,884
業務機	×	×	×	×
電子部	-	-	-	-
電気機	1,681,358	1,755,308	1,560,308	1,454,063
情報通	-	-	-	-
輸送機	89,430	91,490	90,983	87,828
その他	25,720	26,768	73,266	68,083

資料:工業統計調査

※ 製品出荷額等＝製品出荷額＋加工賃収入額＋その他の収入額

(5) 従業者規模別の状況

(単位:人、万円)

区 分	事業所数	従業者数	現金給与総額	原材料使用額等	製造品出荷額等	付加価値額 (粗付加価値額)
市 計	184	7,583	3,148,472	16,086,614	24,925,452	7,727,759
4 ～ 9 人	57	396	116,908	469,547	740,196	249,553
10 ～ 19 人	47	651	237,111	699,516	1,325,103	576,804
20 ～ 29 人	19	444	160,957	386,181	909,131	482,548
30 ～ 99 人	44	2,644	1,100,680	6,631,074	9,544,296	2,495,497
100 ～ 299 人	15	2,472	×	×	×	×
300 人 以上	2	976	×	×	×	×

資料:香川県統計調査課HP「令和2年工業統計調査」

※ 従業者4人以上の事業所

※ 製造品出荷額等=製造品出荷額+加工賃収入額+その他の収入額

(6) 工業用地の状況

(単位:所、㎡)

区 分	事業所数	事業所敷地面積	事業所建築面積	事業所延建築面積
市 計	61	1,811,441	-	-

資料:香川県統計調査課HP「令和2年工業統計調査」

※ 従業者30人以上の事業所

(7) 工業用水使用状況

(単位:㎡/日)

区 分	淡 水				
	合 計	公 共 水 道		井 戸 水	そ の 他
		工業用水道	上 水 道		
水 源 別	16,517	-	8,129	8,388	-

資料:香川県統計調査課HP「令和2年工業統計調査」

※ 従業者30人以上の事業所

(8) 市内工業団地の立地状況

(単位:社)

区 分	企業数	区 分	企業数
立地企業数 計	101		
高瀬地区		詫間地区	
西の側工業団地	1	経面工業団地	24
原下工業団地	4	水出工業団地	25
山本地区		松下工業団地	20
神田中央工業団地	5	香田地区用地	1
三野地区		仁尾地区	
鳥坂企業用地	1	仁尾浜	1
豊中地区		財田地区	
陣山工業団地	9	丸谷工業団地	9
		滝の下工業団地	1

資料:市産業政策課(令和3年2月1日現在)

(9) 企業誘致・設備投資補助金交付企業の状況

区 分	企業数	総奨励額
平成28年	1 社	4,274,000 円
29	4 社	38,229,000 円
30	5 社	33,453,000 円
令和元年	8 社	43,944,000 円
2	5 社	17,558,000 円

資料:市産業政策課

第 7 章 商業・労働・観光

(1)卸売業・小売業の推移

(単位:所、人、百万円、㎡)

区 分	平成21年	平成24年	平成26年	平成28年
事業所数	918	673	605	608
従業者数	4,979	3,401	3,293	3,365
年間商品販売額	…	101,041	116,388	92,521
売場面積	…	98,059	89,452	88,583

資料:「平成26年商業統計調査」、「平成21、令和元年経済センサス-基礎調査」、「平成24、28年経済センサス-活動調査」

(2)卸売業の状況

(単位:所、人、百万円)

区 分	事業所数	従業者数	年間商品販売額
卸売業 合計	97	537	40,146
繊維・衣服等卸売業 計	4	7	273
繊維品卸売業(衣服・身の回り品を除く)	-	-	-
衣服卸売業	4	7	273
身の回り品卸売業	-	-	-
飲食料品卸売業 計	25	184	10,794
農畜産物・水産物卸売業	14	155	9,728
食料・飲料卸売業	11	29	1,066
建築材料、鉱物・金属材料等卸売業 計	36	226	22,694
建築材料卸売業	16	61	1,771
化学製品卸売業	6	21	χ
石油・鉱物卸売業	5	72	13,034
鉄鋼製品卸売業	3	22	χ
非鉄金属卸売業	-	-	-
再生資源卸売業	6	50	1,538
機械器具卸売業 計	14	54	2,315
産業機械器具卸売業	7	28	924
自動車卸売業	5	16	χ
電気機械器具卸売業	-	-	-
その他の機械器具卸売業	2	10	χ
その他の卸売業 計	18	66	4,070
家具・建具・じゅう器等卸売業	2	14	χ
医薬品・化粧品等卸売業	3	11	1,948
紙・紙製品卸売業	2	4	χ
他に分類されない卸売業	11	37	1,432

資料:平成28年経済センサス-活動調査

※1 管理、補助的経済活動のみを行う事業所、産業細分類が格付不能の事業所、卸売の商品販売額(仲立手数料を除く)、小売の商品販売額及び仲立手数料のいずれの金額も無い事業所は含まない。

※2 従業者数とは、「個人業主」、「無給家族従業者」、「有給役員」及び「常用雇用者」の計であり、臨時雇用者は含めていない。

(3)小売業の状況

(単位:所、人、百万円、㎡)

区 分	事業所数	従業者数	年間商品 販売額	売場面積
小売業計	511	2,828	52,375	88,583
各種商品小売業計	3	196	3917	χ
百貨店，総合スーパー	1	193	χ	χ
その他の各種商品小売業 (従業者が常時50人未満のもの)	2	3	χ	—
織物・衣服・身の回り品小売業計	71	213	2,587	8,560
呉服・服地・寝具小売業	7	30	301	1,077
男子服小売業	12	30	267	1,333
婦人・子ども服小売業	35	103	1,354	4,650
靴・履物小売業	3	6	69	155
その他の織物・衣服・身の回り品小売業	14	44	596	1,345
飲食料品小売業計	164	1,138	16,952	25,664
各種食料品小売業	19	477	9,802	16,775
野菜・果実小売業	11	66	504	2,393
食肉小売業	7	37	431	80
鮮魚小売業	11	23	101	—
酒小売業	19	31	196	302
菓子・パン小売業	28	111	689	346
その他の飲食料品小売業	69	393	5,228	5,768
機械器具小売業計	77	375	9,189	6,831
自動車小売業	53	251	5,095	61
自転車小売業	3	4	18	—
機械器具小売業 (自動車，自転車を除く)	21	120	4,076	6,770
その他の小売業計	185	839	17,839	χ
家具・建具・畳小売業	6	17	182	2,445
じゅう器小売業	6	12	116	700
医薬品・化粧品小売業	44	173	3,956	3,219
農耕用品小売業	13	53	958	950
燃料小売業	30	147	7,998	—
書籍・文房具小売業	14	158	1,203	1,367
スポーツ用品・がん具・娯楽用品・楽器小売業	12	29	373	348
写真機・時計・眼鏡小売業	12	42	259	333
他に分類されない小売業	48	208	χ	11
無店舗小売業計	11	67	1,891	—
通信販売・訪問販売小売業	9	59	χ	—
自動販売機による小売業	1	1	χ	—
その他の無店舗小売業	1	7	χ	—

資料:平成28年経済センサス-活動調査

※1 管理、補助的経済活動のみを行う事業所、産業細分類が格付不能の事業所、卸売の商品販売額(仲立手数料を除く)、小売の商品販売額及び仲立手数料のいずれの金額も無い事業所は含まない。

※2 従業者数とは、「個人業主」、「無給家族従業者」、「有給役員」及び「常用雇用者」の計であり、臨時雇用者は含めていない。

(4)小売吸引力指数の推移

区 分	平成24年	平成26年	平成28年
三豊市			
小売販売額(万円)	4,130,600	4,394,900	5,237,500
人口(人)	67,427	66,162	64,904
人口一人当たりの販売額(万円/人)	61.3	66.4	80.7
小売吸引力指数	0.68	0.65	0.70
参考:香川県			
小売販売額(万円)	89,294,200	100,281,400	112,396,500
人口(人)	989,159	980,936	972,156
人口一人当たりの販売額(万円/人)	90.3	102.2	115.6

資料:市地域戦略課

小売販売額:平成26年商業統計調査、平成24、28年経済センサス-活動調査

人口:人口移動調査(各年10月1日現在)

小売吸引力:市の人口1人あたりの小売販売額÷県の人口1人あたりの小売販売額。

小売吸引力指数は1.0が県平均、1.0を超えると他市町から買い物客の流入が流出を上回り、逆に1.0を下回ると他市町への流出超過を示している。

(5)勤労者等住宅建設資金融資状況

(単位:件、千円)

区 分	平成27年度	平成28年度	平成29年度	平成30年度	令和元年度	令和2年度
融 資 件 数	1	1	1	1	1	1
融 資 額	1,666	1,229	980	726	467	203
償 還 額	437	249	254	259	264	203
貸 出 残 額	1,229	980	726	467	203	0

資料:市建築住宅課

(6)勤労施設の利用状況

(単位:日、人)

区 分	平成27年度	平成28年度	平成29年度	平成30年度	令和元年度	令和2年度
三豊市豊中コミュニティセンター						
利 用 日 数	234	340	311	306	294	184
利 用 延 人 数	6,082	6,577	6,247	6,970	5,949	3,172

資料:市管財課

(7) 観光客入込状況

(単位:千人)

区 分	平成26年度	平成27年度	平成28年度	平成29年度	平成30年度	令和元年度	令和2年度
観光客 入込 計	452	504	454	550	806	1,048	688
たかせ夏まつり (高瀬空射矢まつり・高瀬祇園まつり)	25	25	12	12	12	30	-
やまもと爽郷まつり	4	4	-	4	3	7	-
大 坊 市	16	16	16	16	18	15	-
豊中どぶろくまつり	1	1	1	1	1	1	-
たくま港まつり	-	25	27	23	20	30	-
仁尾竜まつり	5	6	6	5	7	8	-
八朔人形まつり	15	15	10	12	16	12	-
財田謙之丞まつり	3	16	18	12	17	28	-
朝日山森林公園	46	38	25	56	51	44	8
不動の滝カントリーパーク	8	8	7	7	13	14	7
荘 内 半 島	38	46	30	42	41	73	38
父母ヶ浜海水浴場	3	6	6	59	317	494	362
サ ン ビ ー チ	1	1	1	1	-	-	-
たからだの里「物産館」	287	297	295	300	291	292	273

資料:市産業政策課

※たかせ夏まつりは平成28年度から(平成26年度までは高瀬空射矢まつり、平成27年度は高瀬祇園まつりを計上)

※平成26年度のたくま港まつりは台風の影響により中止

※平成28年度のやまもと爽郷まつりは休止

※令和2年度のたかせ夏まつり、やまもと爽郷まつり、大坊市、豊中どぶろくまつり、たくま港まつり、仁尾竜まつり、八朔人形まつり、財田謙之丞まつりはコロナの影響により中止

(8) 市内温泉施設の利用状況

(単位:人)

区 分	平成26年度	平成27年度	平成28年度	平成29年度	平成30年度	令和元年度	令和2年度
市内温泉施設 計	477,906	452,743	446,278	431,270	424,652	411,818	294,735
たかせ天然温泉	192,373	187,956	184,652	185,976	186,361	196,212	147,904
ふれあいパークみの 大師の湯	132,773	117,787	119,271	109,285	104,040	76,089	50,688
たからだの里 環の湯	152,760	147,000	142,355	136,009	134,251	139,517	96,143

資料:市産業政策課

第 8 章 上 下 水 道

(1) 上水道の沿革(認可事業)

区 分	認可年月日	起工年月	竣工年月	計画給水人口 (人)	計画1人1日 最大給水量 (ℓ)	計画1日 最大給水量 (t)
高瀬地区						
創 設	S32.12.5	S32.12	S34.3	4,950	202	1,000
第1次拡張工事	S36.2.1	S37.1	S37.5	6,000	217	1,300
第2次拡張工事	S40.3.31	S40.6	S41.3	10,500	220	2,310
第3次拡張工事	S44.3.31	S44.12	S45.3	10,750	233	2,500
第4次拡張工事	S47.3.31	S47.7	S49.3	13,000	300	3,900
第5次拡張工事	S56.6.10	S56.7	S57.3	16,100	391	6,300
第5次拡張変更	S57.12.7	S56.7	S62.3	19,000	500	9,500
第5次拡張変更	S60.7.29	S60.8	S62.3	19,000	500	9,500
第6次拡張工事	H17.6.10	H17.7	H29.3	17,000	555	8,400
山本地区						
創 設	S46.3.31	S47.4	S47.6	7,200	400	2,880
第1次拡張工事	S55.3.24	S55.4	S63.3	8,500	588	5,000
第2次拡張工事	H17.11.29	H18.4	H29.3	8,500	588	5,000
三野地区						
創 設	S46.3.26	S46.4.1	S48.3.31	11,000	300	3,300
第1次拡張工事	H2.3.30	H2.4.1	H5.3.31	11,000	432	4,750
第2次拡張工事	H17.1.20	H17.4.1	H28.3.31	9,800	571	5,600
豊中地区						
創 設	S32.2.3	S34.2	S35.11	9,200	397	3,656
第1次拡張工事	S38.1.14	S38.11	S39.5	9,200	539	4,956
第2次拡張工事	S49.9.10	S49.7	S52.3	9,890	1,142	11,300
第2次拡張変更	S52.2.28	S49.7	S54.3	11,800	957	11,300
第3次拡張工事	H6.3.15	H5.4	H6.3	11,800	661	7,850
経営変更認可	H17.8.31	H18.4	H29.3	11,800	695	7,800
詫間地区						
創 設	S26.1.16	S26.1	S26.10	7,500	120	906
第1次拡張工事	S29.5	S30.10	S34.1	10,350	195	2,018
第2次拡張工事	S34.5.7	S34.5	S36.3	20,000	228	4,560
第2次拡張変更	S36.3.10	S37.7	S39.12	20,000	237	4,810
第3次拡張工事	S43.3.30	S43.7	S45.7	20,000	237	4,810
第4次拡張工事	S46.3.31	S46.4	S49.3	20,000	400	8,000
第4次拡張変更	S47.3.31	S46.4	S49.3	20,000	650	13,000
第5次拡張工事	H2.12.1	H3.1	H8.3	18,700	920	17,200
第5次拡張変更	H9.3.27	H9.9	H13.3	18,700	920	17,200
第6次拡張工事	H17.3.31	H17.4	H29.3	15,000	1,113	16,700
仁尾地区						
創 設	S26.1.16	S26.2	S29.6	5,000	90	450
第1次拡張工事	S38.12.15	S38.12	S39.2	5,000	120	600
第2次拡張工事	S45.1.22	S45.6	S48.3	5,500	310	1,700
第3次拡張工事	S48.1.25	S47.12	S48.3	5,500	310	1,700
第4次拡張工事	S49.3.30	S49.4	S51.3	6,500	260	1,700
第5次拡張工事	S53.5.24	S53.6	S54.3	6,700	260	1,742
財田地区						
創 設	S50.8.8	S50.10	S53.3	4,800	181	867
第1次拡張工事	S54.10.9	S54.10	S55.2	4,800	181	867
第2次拡張工事	S63.5.31	S63.11	H2.3	4,800	332	1,594
第3次拡張工事	H9.3.28	H9.12	H11.3	4,730	413	1,951
第3次拡張変更	H10.8.25	H11.9	H12.3	4,730	413	1,951
第3次拡張2回目変更	H17.12.6	H18.4	H29.3	4,500	493	2,220
三豊市						
創 設	H18.1.4	H18.1	H29.3	71,700	675	48,400
変 更	H22.1.4	H22.1	H36.3	68,900	601	41,400
香川県広域水道企業団						
創 設	H30.3.28	H30.4	R11.3	939,800	411	386,700

資料:香川県広域水道企業団

(2)一般家庭用水道料金の変遷

区 分	基本水量 (m ³)	基本料金 (円)	量水器使用量 (円)	超過料金 (1m ³ につき)(円)	備 考
高瀬地区					
昭和 55 年 … 月	10	1,200	-	160	
昭和 58 年 6 月	10	1,400	-	170	
昭和 60 年 5 月	10	1,800	-	220	
平成 元 年 4 月	10	1,800	-	220	消費税3%別 1円未満切捨て
平成 9 年 4 月	10	1,800	-	220	消費税5%別 1円未満切捨て
平成 18 年 1 月	5 10	1,100 1,800	-	220	消費税5%別 1円未満切捨て
平成 26 年 4 月	5 10	1,100 1,800	-	220	消費税8%別 1円未満切捨て
平成 30 年 4 月	5 10	1,050 1,750	-	210	消費税8%別 1円未満切捨て
令和 元 年 10 月	5 10	1,050 1,750	-	210	消費税10%別 1円未満切捨て

区 分	基本水量 (m ³)	基本料金 (円)	量水器使用量 (円)	超過料金 (1m ³ につき)(円)	備 考
山本地区					
昭和 55 年 4 月	10	600	100	100	
昭和 57 年 2 月	10	800	100	200	
昭和 60 年 4 月	10	1,200	100	200	
平成 元 年 4 月	10	1,650	100	200	消費税3%別 1円未満切捨て
平成 9 年 4 月	10	1,800	100	11~ 50 220 51~200 230 201~ 240	消費税5%別 1円未満切捨て
平成 18 年 1 月	5 10	1,100 1,800	-	220	消費税5%別 1円未満切捨て
平成 26 年 4 月	5 10	1,100 1,800	-	220	消費税8%別 1円未満切捨て
平成 30 年 4 月	5 10	1,050 1,750	-	210	消費税8%別 1円未満切捨て
令和 元 年 10 月	5 10	1,050 1,750	-	210	消費税10%別 1円未満切捨て

(2)一般家庭用水道料金の変遷（つづき）

区 分	基本水量 (m ³)	基本料金 (円)	量水器使用量 (円)	超過料金 (1m ³ につき)(円)	備 考
三野地区					
昭 和 55 年 … 月	8	950	-	9～15 150 16～ 170	
昭 和 59 年 5 月	10	1,400	-	10～15 170 16～ 190	
昭 和 61 年 5 月	10	1,500	-	10～15 180 16～ 200	
平 成 元 年 4 月	10	1,500	-	10～15 180 16～ 200	消費税3%別 10円未満切捨て
平 成 3 年 6 月	10	1,650	-	10～15 200 16～ 220	消費税3%別 10円未満切捨て
平 成 9 年 4 月	10	1,650	-	10～15 200 16～ 220	消費税5%別 10円未満切捨て
平 成 18 年 1 月	5 10	1,100 1,800	-		消費税5%別 1円未満切捨て
平 成 26 年 4 月	5 10	1,100 1,800	-		消費税8%別 1円未満切捨て
平 成 30 年 4 月	5 10	1,050 1,750	-		消費税8%別 1円未満切捨て
令 和 元 年 10 月	5 10	1,050 1,750	-		消費税10%別 1円未満切捨て

区 分	基本水量 (m ³)	基本料金 (円)	量水器使用量 (円)	超過料金 (1m ³ につき)(円)	備 考
豊中地区					
昭 和 56 年 4 月	5 10	600 800	-	11～30 100 31～50 110 51～ 120	
昭 和 59 年 4 月	5 10	700 950	-	11～30 130 31～50 150 51～ 160	
平 成 元 年 4 月	5 10	700 950	-	11～30 130 31～50 150 51～ 160	消費税3%別 1円未満切捨て
平 成 4 年 5 月	5 10	800 1,100	-	11～30 150 31～50 170 51～ 180	消費税3%含む
平 成 9 年 4 月	5 10	800 1,100	-	11～30 150 31～50 170 51～ 180	消費税5%別 1円未満切捨て
平 成 18 年 1 月	5 10	800 1,100	-	11～30 150 31～50 170 51～ 180	消費税5%別 1円未満切捨て
平 成 26 年 4 月	5 10	850 1,250	-	11～30 175 31～50 185 51～ 190	消費税8%別 1円未満切捨て
平 成 30 年 4 月	5 10	1,050 1,750	-		消費税8%別 1円未満切捨て
令 和 元 年 10 月	5 10	1,050 1,750	-		消費税10%別 1円未満切捨て

(2)一般家庭用水道料金の変遷（つづき）

区 分	基本水量 (m ³)	基本料金 (円)	量水器使用量 (円)	超過料金 (1m ³ につき)(円)	備 考
詫間地区					
昭 和 55 年 6 月	5	550	-	6～10 110 11～50 130 51～ 170	
昭 和 57 年 6 月	5	650	-	6～10 130 11～50 150 51～ 200	
平 成 元 年 4 月	5	650	-	6～10 130 11～50 150 51～ 200	消費税3%別 1円未満切捨て
平 成 5 年 6 月	10	1,600	-	11～50 180 51～ 220	消費税3%別 1円未満切捨て
平 成 9 年 4 月	10	1,600	-	11～50 180 51～ 220	消費税5%別 1円未満切捨て
平 成 18 年 1 月	5 10	1,100 1,800	-	220	消費税5%別 1円未満切捨て
平 成 26 年 4 月	5 10	1,100 1,800	-	220	消費税8%別 1円未満切捨て
平 成 30 年 4 月	5 10	1,050 1,750	-	210	消費税8%別 1円未満切捨て
令 和 元 年 10 月	5 10	1,050 1,750	-	210	消費税10%別 1円未満切捨て

区 分	基本水量 (m ³)	基本料金 (円)	量水器使用量 (円)	超過料金 (1m ³ につき)(円)	備 考
仁尾地区					
昭 和 55 年 … 月	6	890	-	7～ 8 105 9～10 130 11～ 140	
昭 和 59 年 4 月	6	910	-	7～ 8 120 9～10 140 11～ 160	
昭 和 63 年 4 月	6	1,000	-	7～ 8 130 9～10 150 11～ 180	
平 成 元 年 4 月	6	1,000	-	7～ 8 130 9～10 150 11～ 180	消費税3%別 10円未満切捨て
平 成 3 年 4 月	5	1,000	-	6～10 150 11～ 200	消費税3%別 10円未満切捨て
平 成 9 年 4 月	5	1,100	-	6～10 180 11～20 210 21～ 220	消費税5%別 1円未満切捨て
平 成 18 年 1 月	5 10	1,100 1,800	-	220	消費税5%別 1円未満切捨て
平 成 26 年 4 月	5 10	1,100 1,800	-	220	消費税8%別 1円未満切捨て
平 成 30 年 4 月	5 10	1,050 1,750	-	210	消費税8%別 1円未満切捨て
令 和 元 年 10 月	5 10	1,050 1,750	-	210	消費税10%別 1円未満切捨て

(2)一般家庭用水道料金の変遷（つづき）

区 分	基本水量 (m ³)	基本料金 (円)	量水器使用量 (円)	超過料金 (1m ³ につき)(円)	備 考
財田地区					
昭 和 53 年 4 月	10	1,500	100	11～25 150 26～ 160	
昭 和 60 年 4 月	10	1,500	100	11～25 160 26～50 180 51～ 200	
平 成 63 年 4 月	10	1,600	100	11～25 180 26～50 200 51～ 220	
平 成 元 年 4 月	10	1,600	100	11～25 180 26～50 200 51～ 220	消費税3%別 1円未満切捨て
平 成 6 年 4 月	10	1,800	100	11～25 200 26～50 220 51～ 240	消費税3%別 1円未満切捨て
平 成 9 年 4 月	10	1,800	100	11～25 220 26～50 220 51～ 240	消費税5%別 1円未満切捨て
平 成 18 年 1 月	5 10	1,100 1,800	-	220	消費税5%別 1円未満切捨て
平 成 26 年 4 月	5 10	1,100 1,800	-	220	消費税8%別 1円未満切捨て
平 成 30 年 4 月	5 10	1,050 1,750	-	210	消費税8%別 1円未満切捨て
令 和 元 年 10 月	5 10	1,050 1,750	-	210	消費税10%別 1円未満切捨て

資料：香川県広域水道企業団

(3) 上水道の状況

区 分	平成27年度	平成28年度	平成29年度	平成30年度	令和元年度	令和2年度
給水区域内人口 (人)	64,557	63,837	62,992	62,323	61,544	60,786
現在給水人口 (人)	64,493	63,773	62,929	62,250	61,482	60,725
普及率 (%)	98.9	99.9	99.9	99.9	99.9	99.9
給水区域内世帯数 (世帯)	22,429	22,513	22,555	22,714	22,818	22,615
現在給水世帯数 (世帯)	22,289	22,372	22,414	22,577	22,681	22,479
1日最大給水量 (t/日)	35,417	33,949	35,970	34,539	33,125	35,537
1人1日 (ℓ)	549	532	572	555	539	585
1日平均給水量 (t/日)	29,532	30,219	30,672	30,236	28,954	30,085
1人1日 (ℓ)	459	474	487	555	471	495
年間給水量 (千m ³)	10,809	11,029	11,195	11,036	10,597	10,981
有効 (千m ³)	9,915	10,018	9,991	9,939	9,719	9,379
無効 (千m ³)	894	1,011	1,204	1,097	878	1,602
年間有収水量 (千m ³)	9,835	9,958	9,988	9,938	9,718	9,378
有収率 (%)	90.9	90.3	89.2	90.1	91.7	85.4
用途別						
生活用 (千m ³)	5,381	5,433	5,362	5,289	5,273	5,168
営業用 (千m ³)	2,048	2,050	2,080	2,105	2,092	1,814
工場用 (千m ³)	2,304	2,342	2,442	2,438	2,244	2,161
その他※ (千m ³)	102	133	104	105	109	235

出典:「香川の水道」、「水道統計調査」

(4) 上水道配水管延長(口径別)

(単位:m)

区 分	平成27年度	平成28年度	平成29年度	平成30年度	令和元年度	令和2年度
配水管延長 計	900,612	899,871	900,360	899,871	903,424	903,219
50mm 以下	306,031	304,398	303,734	303,734	303,664	303,765
75mm 以下	263,973	264,951	266,730	266,184	266,572	265,087
100mm 以下	155,308	155,552	156,760	157,306	157,728	158,964
150mm 以下	97,848	97,907	97,727	97,727	97,964	97,926
200mm 以下	37,293	37,251	37,277	37,277	37,277	37,364
250mm 以下	29,490	29,395	29,395	29,395	29,395	29,263
300mm 以下	6,574	6,574	6,574	6,901	6,981	7,006
350mm 以下	1,142	1,142	1,142	1,142	1,142	1,142
400mm 以下	1,762	1,762	1,762	1,762	1,762	1,763
500mm 以下	939	939	939	939	939	939

出典:「水道統計調査」 令和元年度以降は水道地図システムより

(5) 香川用水受水量の推移

区 分	平成27年度	平成28年度	平成29年度	平成30年度	令和元年度	令和2年度
受 水 量						
日 平 均 (m ³)	21,743	22,038	22,101	21,660	21,806	21,554
年 間 (千 m ³)	7,958	8,044	8,067	7,906	7,981	7,867
単 価 (円 / m ³)	68	68	68	68	68	68

出典:「香川の水道」、「水道統計調査」

(6)生活排水処理施設の普及状況

区 分	住民基本台帳 人口(人)	汚水処理 人口(人)	汚水処理 人口 普及率(%)	農業・漁業集落排水処理施設		合併処理浄化槽	
				普及人口(人)	普及率(%)	普及人口(人)	普及率(%)
平成25年	69,801	31,592	45.3	2,945	4.2	28,647	41.0
26	69,801	32,527	46.6	2,919	4.2	29,608	42.4
27	68,486	35,503	51.8	2,845	4.2	32,658	47.7
28	67,883	36,904	54.4	2,777	4.1	34,127	50.3
29	67,204	38,102	56.7	2,733	4.1	35,369	52.6
30	66,346	39,350	59.3	2,701	4.1	36,649	55.2
31	65,658	40,036	61.0	2,624	4.0	37,412	57.0
令和2年	64,882	40,523	62.5	2,568	4.0	37,955	58.5
3	63,976	40,970	64.0	2,520	3.9	38,450	60.1

資料:市環境衛生課 ※住民基本台帳人口は各年4月1日現在、その他は各年3月31日現在の数値

(7)合併処理浄化槽設置整備補助事業の設置状況

(単位:基)

区 分	平成27年度	平成28年度	平成29年度	平成30年度	令和元年度	令和2年度
合併処理浄化槽 計	280	252	240	270	252	226
一 般 型	280	252	240	270	252	226
市 (町) 設 置 型	-	-	-	-	-	-

資料:市環境衛生課

(8) 集落排水処理施設の状況

区 分	整備計画		供用状況			処理場の位置	処理区域
			処理区域内	左のうち水洗便所設置済			
	戸数(戸)	人口(人)	人口(人)	戸数(戸)	人口(人)		
集落排水処理施設 計	1,161	4,082	2,520	832	2,027		
農業集落排水処理施設 計	1,101	3,880	2,476	801	1,983		
上高瀬第一地区	166	654	519	136	431	三豊市高瀬町上高瀬 4155番地2,3	上高瀬第一区域
大見地区	185	700	507	130	350	三豊市三野町大見甲 3456番地	浅津、岡崎、田所、 西大見区域
潟満地区	135	369	84	70	84	三豊市詫間町粟島潟ノ 奥861番地24	潟満区域
大浜地区	441	1,518	886	312	711	三豊市詫間町大浜甲 2534番地	大浜、波止艾、船越、 伊砂子区域
北草木地区	174	639	480	153	407	三豊市仁尾町仁尾乙 1934番地1	北草木区域
漁業集落排水処理施設 計	60	202	44	31	44		
上新田地区	60	202	44	31	44	三豊市詫間町粟島塩 谷55番地12	上新田区域

区 分	施設内容			事業実施期間	供用開始日
	管路延長 (m)	口径 (mm)	中継ポンプ数 (ヶ所)		
農業集落排水処理施設					
上高瀬第一地区	7,190	150~200	13	H6~H11	平成11年4月1日
大見地区	6,000	75~200	1	H11~H15	平成15年4月1日
潟満地区	3,423	150~200	4	H2~H4	平成5年7月1日
大浜地区	12,250	100~250	-	H8~H13	平成13年4月2日
北草木地区	7,520	75~200	1	H10~H14	平成14年4月1日
漁業集落排水処理施設					
上新田地区	2,130	150~200	2	H3~H5	平成5年7月1日

資料: 市環境衛生課(令和3年3月末現在)

第 9 章 道 路 · 港 湾

(1)市内の道路整備状況

①高速自動車国道

(単位:路線、m、㎡、%、ヶ所)

区 分	路線数	総延長	重用延長	未供用延長	実延長	改良済		舗装済		道路部面積
						延長	改良率	延長	舗装率	
令和3年	1	10,992	…	…	10,992	10,992	100.00	10,992	100.00	225,376

区 分	橋梁		トンネル	
	ヶ所数	延長	ヶ所数	延長
令和3年	28	1,441	1	514

②国道(一般国道・指定区間)

(単位:路線、m、㎡、%、ヶ所)

区 分	路線数	総延長	重用延長	未供用延長	実延長	改良済		舗装済		道路部面積
						延長	改良率	延長	舗装率	
令和3年	2	…	…	…	19,442	19,442	100.00	199,442	100.00	221,461

区 分	橋梁		トンネル	
	ヶ所数	延長	ヶ所数	延長
令和3年	345	7860	8	1775

③国道(一般国道・指定区間外)

(単位:路線、m、㎡、%、ヶ所)

区 分	路線数	総延長	重用延長	未供用延長	実延長	改良済		舗装済		道路部面積
						延長	改良率	延長	舗装率	
令和3年	1	10,769	—	—	10,769	10,769	100.00	10,769	100.00	134,818

区 分	橋梁		トンネル	
	ヶ所数	延長	ヶ所数	延長
令和3年	8	189	—	—

④県道(主要地方道)

(単位:路線、m、㎡、%、ヶ所)

区 分	路線数	総延長	重用延長	未供用延長	実延長	改良済		舗装済		道路部面積
						延長	改良率	延長	舗装率	
令和3年	8	92,676	11,132	—	81,544	75,458	92.54	81,544	100.00	905,777

区 分	橋梁		トンネル	
	ヶ所数	延長	ヶ所数	延長
令和3年	79	1,563	1	79

出典:香川県土木部道路課HP「香川県道路現況表」(令和3年4月1日現在)

(1) 市内の道路整備状況

⑤ 県道(一般県道・専用外)

(単位:路線、m、m²、%、ヶ所)

区 分	路線数	総延長	重用延長	未供用延長	実延長	改良済		舗装済		道路部面積
						延長	改良率	延長	舗装率	
令和2年	20	116,337	8,051	—	108,285	96,117	88.76	108,285	100.00	1,032,456

区 分	橋梁		トンネル	
	ヶ所数	延長	ヶ所数	延長
令和2年	67	959	1	1,470

⑥ 県道(一般県道・専用)

(単位:路線、m、m²、%、ヶ所)

区 分	路線数	総延長	重用延長	未供用延長	実延長	改良済		舗装済		道路部面積
						延長	改良率	延長	舗装率	
令和2年	1	11,752	8,786	—	2,966	2,966	100.00	2,966	100.00	10,532

区 分	橋梁		トンネル	
	ヶ所数	延長	ヶ所数	延長
令和2年	2	16	—	—

⑦ 市道

(単位:路線、m、m²、%、ヶ所)

区 分	路線数	総延長	重用延長	未供用延長	実延長	改良済		舗装済		道路部面積
						延長	改良率	延長	舗装率	
令和3年	2,540	1,081,878	18,386	2,254	1,061,310	611,117	57.58	1,012,384	95.39	5,045,703

区 分	橋梁		トンネル	
	ヶ所数	延長	ヶ所数	延長
令和3年	662	5,887	—	—

⑤⑥出典:香川県土木部道路課HP「香川県道路現況表」(令和3年4月1日現在)

⑦資料:市建設港湾課(令和3年4月1日現在)

(2)都市計画道路の状況

(単位:m)

区 分	都市計画決定		実施済延長
	延長	幅員	整備済区間
都市計画道路 計	21,320.0	-	19,787.0
笠田本山線	2,590.0	29.0	1,317.0
宮尾浜西線	3,070.0	25.0	2,870.0
停車場塩生線	3,220.0	16.0	3,220.0
松崎的場線	860.0	12.0	860.0
本村香田線	1,660.0	12.0	1,660.0
詫間仁尾線	1,710.0	12.0	1,710.0
塩生本村線	440.0	12.0	380.0
松本線	1,330.0	12.0	1,330.0
仁尾海岸線	940.0	16.0	940.0
仁尾浜線	320.0	16.0	320.0
詫間仁尾線	1,590.0	12.0	1,590.0
北草木仁尾浜線	510.0	12.0	510.0
仁尾港父母線	2,360.0	12.0	2,360.0
金坂線	340.0	12.0	340.0
金坂古江線	380.0	9.0	380.0

資料:市都市整備課(令和3年4月1日現在)

(3)都市公園等の状況

(単位:m²)

区 分	種 別	面 積	位 置
都市公園 計		186,924.10	
不動の滝カントリーパーク	地 区	58,355.00	三豊市豊中町岡本字滝の上3567番地6
財田川リバーサイドパーク	地 区	47,113.57	三豊市豊中町本山甲字新田・字寺井及び岡本字蓮打川原
たくまポートメモリアルパーク	街 区	2,311.00	三豊市詫間町詫間字宮ノ下1338番地137
塩生児童公園	街 区	2,301.20	三豊市詫間町詫間字塩生ケ原6860番地
仁尾浜児童公園	街 区	2,998.18	三豊市仁尾町仁尾字浜辛23番地2
金坂公園	街 区	3,639.86	三豊市仁尾町仁尾字古江己1405番地
西野近隣公園	近 隣	31,969.08	三豊市詫間町詫間字松本6812番地1外
仁尾公園	近 隣	20,011.38	三豊市仁尾町仁尾字浜辛44番地1
仁尾海岸緑地	都 市 緑 地	18,224.83	三豊市仁尾町仁尾字浜辛89番地

資料:市都市整備課(令和3年4月1日現在)

(4) 農道の状況

区	分	実延長 (m)	舗装済	
			延長(m)	舗装率(%)
農道計				
	平成28年	359,230	196,810	54.8
	29	359,230	196,810	54.8
	30	359,230	196,810	54.8
	令和元年	359,230	196,810	54.8
	2	359,230	196,810	54.8
	3	359,230	196,810	54.8
市管理農道				
	平成28年	165,015	92,028	55.8
	29	165,015	92,028	55.8
	30	165,015	92,028	55.8
	令和元年	165,015	92,028	55.8
	2	165,015	92,028	55.8
	3	165,015	92,028	55.8
土地改良区管理農道				
	平成28年	194,215	104,782	54.0
	29	194,215	104,782	54.0
	30	194,215	104,782	54.0
	令和元年	194,215	104,782	54.0
	2	194,215	104,782	54.0
	3	194,215	104,782	54.0

資料: 市土地改良課(各年8月1日現在)

(5) 林道の状況

区	分	路線数 (路線)	実延長 (m)	舗装済	
				延長(m)	舗装率(%)
林道計					
	平成28年	25	34,806	25,056	72.0
	29	25	34,806	25,056	72.0
	30	25	34,806	25,056	72.0
	31	25	34,806	25,056	72.0
	令和2年	25	34,806	25,056	72.0
	3	25	34,806	25,056	72.0
I種林道					
	平成28年	17	31,183	24,346	78.1
	29	17	31,183	24,346	78.1
	30	17	31,183	24,346	78.1
	31	17	31,183	24,346	78.1
	令和2年	17	31,183	24,346	78.1
	3	17	31,183	24,346	78.1
II種林道					
	平成28年	8	3,623	710	19.6
	29	8	3,623	710	19.6
	30	8	3,623	710	19.6
	31	8	3,623	710	19.6
	令和2年	8	3,623	710	19.6
	3	8	3,623	710	19.6

資料: 市農林水産課(各年3月31日現在)

(6) 港湾施設の状況

区 分	泊地及び 船だまり(m ²)	防波堤等(m)				
		防波堤	導流堤	堤防	護岸	防砂堤
港湾施設 計	649,220	4,039	170	1,726	35,047	568
詫 間 港	525,220	1,776	143	-	20,432	87
仁 尾 港	34,800	967	-	-	8,851	158
船 越 港	3,500	80	-	761	770	156
箱 浦 港	32,000	233	27	728	515	11
粟 島 港	42,800	594	-	-	1,751	82
粟 島 西 港	3,500	128	-	-	1,279	-
船 隠 港	1,000	40	-	237	385	21
志 々 島 港	6,400	221	-	-	1,064	53

区 分	係留施設(m)				
	物揚場 (栈橋含)	岸壁	船揚場	浮栈橋	係船くい
港湾施設 計	3,145	1,004	476	2,034 (13基、マリーナ含)	46
詫 間 港	1,363	884	85	551 (7基)	46
仁 尾 港	1,142	120	145	1,409 (3基、マリーナ2基)	-
船 越 港	-	-	91	-	-
箱 浦 港	271	-	125	-	-
粟 島 港	369	-	-	80 (1基)	-
粟 島 西 港	-	-	-	-	-
船 隠 港	-	-	30	-	-
志 々 島 港	-	-	-	-	-

資料:市建設港湾課(令和4年2月1日現在)

第 10 章 運 輸 ・ 通 信

(1)JR駅乗降状況

(単位:人)

区 分	平成28年度	平成29年度	平成30年度	令和元年度	令和2年度
JR予讃線詫間駅					
乗車人員					
総 数	306,111	307,915	305,050	307,074	256,190
うち 定期	225,568	231,618	228,923	222,389	206,921
降車人員	304,639	308,243	302,202	301,334	257,709
一日平均					
乗 車 人 員	839	844	836	841	702
降 車 人 員	835	845	828	826	706

区 分	平成28年度	平成29年度	平成30年度	令和元年度	令和2年度
JR予讃線みの駅					
乗車人員					
総 数	84,260	86,568	85,492	94,105	80,325
うち 定期	68,741	70,749	69,317	77,388	69,404
降車人員	84,330	85,833	84,124	93,486	78,762
一日平均					
乗 車 人 員	231	237	234	258	220
降 車 人 員	231	235	230	256	216

区 分	平成28年度	平成29年度	平成30年度	令和元年度	令和2年度
JR予讃線高瀬駅					
乗車人員					
総 数	247,234	233,586	228,780	230,563	208,620
うち 定期	195,373	182,335	179,933	181,770	175,167
降車人員	247,983	234,484	228,722	231,454	206,487
一日平均					
乗 車 人 員	677	640	627	632	572
降 車 人 員	679	642	627	634	566

区 分	平成28年度	平成29年度	平成30年度	令和元年度	令和2年度
JR予讃線比地大駅					
乗車人員					
総 数	49,032	48,776	46,258	43,947	39,475
うち 定期	38,575	38,133	36,574	34,141	33,192
降車人員	49,045	48,759	47,107	44,248	40,051
一日平均					
乗 車 人 員	134	134	127	120	108
降 車 人 員	134	134	129	121	110

区 分	平成28年度	平成29年度	平成30年度	令和元年度	令和2年度
JR予讃線本山駅					
乗車人員					
総 数	102,432	99,234	95,791	97,988	80,078
うち 定期	79,013	74,800	69,720	72,565	63,255
降車人員	104,541	98,019	94,543	99,005	80,172
一日平均					
乗 車 人 員	281	272	262	268	219
降 車 人 員	286	269	259	271	220

区 分	平成28年度	平成29年度	平成30年度	令和元年度	令和2年度
JR土讃線讃岐財田駅					
乗車人員					
総 数	7,130	5,460	5,151	5,777	3,508
うち 定期	6,581	4,724	4,627	5,271	3,134
降車人員	7,455	5,775	5,420	6,107	3,807
一日平均					
乗 車 人 員	20	15	14	16	10
降 車 人 員	20	16	15	17	10

資料: 四国旅客鉄道株式会社

(2)コミュニティバス運行状況

(単位:人)

区 分	平成26年度	平成27年度	平成28年度	平成29年度	平成30年度	令和元年度	令和2年度
コミュニティバス乗客数 計	306,518	294,533	287,329	285,448	285,168	285,422	212,270
高 瀬 線 (北コース5往復、 南コース往復、隔日で運行)	7,963	7,218	8,136	9,199	8,444	7,721	5,693
高 瀬 仁 尾 線 (三豊市役所行き4便、 大浜行き4便)	15,674	14,816	14,084	13,457	13,005	12,869	10,433
山 本 線 (三豊総合病院行き5便、 琴平行き6便)	21,335	20,664	20,558	18,692	16,500	16,287	10,384
三 野 線 (北周り5便、南周り4便)	8,593	8,331	7,214	6,465	9,237	10,122	8,775
財 田 高 瀬 線 (たかせ天然温泉行き4便、 環の湯行き4便)	11,929	11,699	10,580	10,426	10,790	11,417	8,991
高 瀬 観 音 寺 線 (たかせ天然温泉行き5便、 観音寺駅行き5便)	10,013	8,165	7,410	8,617	10,430	11,794	8,445
豊 中 仁 尾 線 (豊中庁舎行き5便、 仁尾庁舎行き5便)	18,264	18,592	18,578	18,809	18,426	19,623	15,576
詫 間 線 (詫間駅行き14便、 名部戸行き14便)	81,209	81,352	82,376	80,899	76,139	76,232	54,007
荘 内 線 (西周り7便、東周り8便)	24,535	22,892	20,142	18,825	17,646	16,654	14,249
詫 間 三 野 線 (ふれあいパークみのの行き6便、 大浜行き6便)	23,114	21,756	20,709	20,678	19,766	18,938	14,141
仁 尾 線 (詫間駅行き6便、 三豊総合病院行き6便)	40,167	36,893	34,489	35,017	43,144	43,621	30,157
財 田 観 音 寺 線 (観音寺駅行き8便、 黒川行き8便)	43,722	42,155	43,053	44,364	41,641	40,144	31,419

資料:市交通政策課

(3) 航路運航輸送状況

区 分	平成28年	平成29年	平成30年	令和元年	令和2年	令和3年
須田～栗島～宮の下航路						
航海回数 ※1 (回)	3,992	4,172	3,957	4,023	4,179	3,969
欠航回数 (回)	47	64	79	28	53	48
年間乗客数計 ※2 (人)	81,603	106,371	70,902	80,755	83,134	53,082
普通券 (人)	68,203	91,821	56,703	66,905	71,184	41,982
須田 (人)	26,943	38,187	22,125	26,221	29,972	16,137
栗島 (人)	26,851	37,787	21,774	25,736	30,547	15,849
上新田 (人)	2,913	2,875	2,390	2,210	1,392	1,045
志々島 (人)	5,091	5,945	4,711	5,639	4,225	4,135
宮の下 (人)	6,405	7,028	5,703	7,099	5,048	4,817
定期券 (人)	13,400	14,550	14,200	13,850	11,950	11,100
栗島⇄須田 (人)	11,750	12,700	12,650	12,500	9,300	9,050
宮の下⇄志々島 (人)	1,650	1,850	1,550	1,350	2,650	2,050
手荷物 (個)	1,252	1,160	964	1,033	894	643
特殊手荷物 (個)	1,678	1,829	1,692	1,935	1,851	1,771
貨物 (t)	124	125	112	110	104	101

資料:市交通政策課(各年10月1日～9月30日の数値)

※1航海回数は貸切を含む

※2乗客数のうち、小人の輸送人員は0.5人にて換算

区 分	平成28年	平成29年	平成30年	令和元年	令和2年	令和3年
蔦島航路						
航海回数 (回)	2,400	2,226	2,006	2,040	2,092	2,098
年間乗客数 (人)	9,276	9,112	8,041	7,771	5,309	5,393

資料:市産業政策課

(4) 入港船舶の現況

(単位: 隻、t)

区 分	計		商 船		自動車航送船		漁 船		その他	
	隻 数	総トン数	隻 数	総トン数	隻 数	総トン数	隻 数	総トン数	隻 数	総トン数
詫間港										
平成28年										
外 航	169	793,612	159	788,673	-	-	-	-	10	4,939
内 航	5,169	386,957	5,083	363,081	-	-	-	-	86	23,876
平成29年										
外 航	161	487,158	137	476,665	-	-	-	-	24	10,493
内 航	4,907	377,290	4,830	352,482	-	-	-	-	77	24,808
平成30年										
外 航	158	603,057	128	590,348	-	-	-	-	30	12,709
内 航	4,793	375,848	4,729	353,011	-	-	-	-	64	22,837
令和元年										
外 航	161	556,688	134	544,112	-	-	-	-	27	12,576
内 航	5,143	381,677	5,091	361,884	-	-	-	-	52	19,793
令和2年										
外 航	142	560,887	118	550,463	-	-	-	-	24	10,424
内 航	4,864	394,502	4,783	372,421	-	-	-	-	81	22,081
令和3年										
外 航	129	615,071	119	607,206	-	-	-	-	10	7,865
内 航	4,955	415,845	4,845	394,044	-	-	-	-	110	21,801

区 分	計		商 船		自動車航送船		漁 船		その他	
	隻 数	総トン数	隻 数	総トン数	隻 数	総トン数	隻 数	総トン数	隻 数	総トン数
仁尾港										
平成28年 内 航	185	4,607	1	250	-	-	180	3,460	4	897
29 "	237	7,439	1	250	-	-	220	4,229	16	2,960
30 "	258	8,341	2	500	-	-	240	4,614	16	3,227
令和元年 "	234	9,044	1	250	-	-	225	5,913	8	2,881
2 "	320	11,307	2	267	-	-	300	7,884	18	3,156
3 "	165	12,506	1	250	-	-	120	2,517	44	9,739

区 分	計		商 船		自動車航送船		漁 船		その他	
	隻 数	総トン数	隻 数	総トン数	隻 数	総トン数	隻 数	総トン数	隻 数	総トン数
粟 島 港										
平成28年 内 航	5,001	90,913	4,421	83,782	-	-	462	4,554	118	2,577
29 "	4,580	83,048	4,023	76,437	-	-	450	4,410	107	2,201
30 "	4,542	83,900	4,005	76,095	-	-	430	4,555	107	3,250
令和元年 "	8,053	150,924	7,519	142,777	-	-	430	4,210	104	3,937
2 "	4,561	82,456	4,003	76,057	-	-	457	4,480	101	1,919
3 "	4,317	80,387	4,029	76,551	-	-	181	1,803	107	2,033

資料: 市建設港湾課

【参考】自動車航送船航送台数及び航送トン数

区 分	平成17年		平成18年		平成19年	
	台数	トン数	台数	トン数	台数	トン数
託間港						
移出 計	6,521	503,805	9,422	765,560	8,060	663,900
バス						
特 大	2	150	-	-	-	-
大 型	-	-	-	-	1	50
トラック						
特 大	4,114	287,980	5,334	373,380	4,754	332,780
大 型	706	35,300	903	45,150	485	24,250
普 通	6	180	-	-	4	120
小 型	1	10	-	-	-	-
乗用車						
普 通、小 型	52	520	29	290	18	180
軽 四 輪	7	35	4	20	12	60
その他						
トラックトレーラー	1,633	179,630	3,152	346,720	2,786	306,460
移入 計	38	4,180	447	43,470	362	34,480
バス						
大 型	-	-	8	400	-	-
トラック						
大 型	-	-	87	4,350	89	4,450
その他						
トラックトレーラー	38	4,180	352	38,720	273	30,030

資料：市建設港湾課 ※ 平成20年以後実績なし

(5)海上出入品目別貨物の状況

(単位:トン)

区 分	平成29年		平成30年		令和元年		令和2年		令和3年	
	一 般	内コンテナ	一 般	内コンテナ	一 般	内コンテナ	一 般	内コンテナ	一 般	内コンテナ
託 間 港										
輸出 計	6,468	-	0	-	0	-	0	-	0	-
鉄 鋼	-	-	-	-	-	-	-	-	-	-
その他輸送用車両	-	-	-	-	-	-	-	-	-	-
その他機械	-	-	-	-	-	-	-	-	-	-
金属く	6,468	-	0	-	-	-	-	-	-	-
原木	-	-	-	-	-	-	-	-	-	-
輸入 計	199,068	-	186,611	-	186,723	-	150,809	0	145,812	0
水産品	-	-	-	-	-	-	-	-	-	-
原木	-	-	-	-	-	-	-	-	-	-
木材チップ	-	-	-	-	-	-	-	-	-	-
鉄鋼	176,520	-	166,523	-	171,889	-	138,811	-	131,239	-
鉄金	-	-	-	-	-	-	-	-	-	-
鋼材	-	-	-	-	-	-	-	-	-	-
化学薬品	9,030	-	10,846	-	7,500	-	9,300	-	9,500	-
化学肥料	-	-	-	-	-	-	-	-	-	-
木製品	13,518	-	9,242	-	7,334	-	2,698	-	5,073	-
移出 計	242,243	-	230,500	-	219,549	-	180,970	0	179,055	0
原木	-	-	-	-	-	-	-	-	-	-
砂利・砂	-	-	-	-	-	-	-	-	-	-
石材	-	-	-	-	-	-	-	-	-	-
鉄鋼	226,466	-	220,728	-	208,920	-	175,581	-	175,405	-
鋼材	13,597	-	8,872	-	9,979	-	5,389	-	3,650	-
非鉄金属	-	-	-	-	-	-	-	-	-	-
金属く	2,000	-	900	-	500	-	-	-	-	-
窯業	-	-	-	-	-	-	-	-	-	-
金属製品	180	-	0	-	150	-	-	-	-	-
化学薬品	-	-	-	-	-	-	-	-	-	-
その他化学工業品	-	-	-	-	-	-	-	-	-	-
木製品	-	-	-	-	-	-	-	-	-	-
自動車部品	-	-	-	-	-	-	-	-	-	-
再利用資材	-	-	-	-	-	-	-	-	-	-
移入 計	292,358	1,640	265,439	900	264,967	1,560	253,665	1,280	284,848	720
その他農産品	-	-	-	-	-	-	-	-	-	-
原木	98	-	0	-	-	-	-	-	-	-
製材	-	-	-	-	-	-	-	-	-	-
木材チップ	14,695	-	12,751	-	6,665	-	5,664	-	4,210	-
金属	-	-	-	-	-	-	-	-	-	-
砂利・砂	16,100	-	14,420	-	15,920	-	22,503	-	17,660	-
石灰	-	-	-	-	-	-	5,800	-	-	-
非金属鉱物	17,178	-	17,098	-	16,893	-	13,114	-	13,612	-
鉄鋼	108,952	-	102,078	-	102,589	-	68,074	-	90,314	-
鋼材	11,322	-	9,924	-	9,483	-	9,940	-	8,896	-
金属製品	-	-	-	-	-	-	-	-	-	-
金属く	-	-	-	-	-	-	780	-	-	-
セメント	10,857	-	10,233	-	11,580	-	12,012	-	11,714	-
窯業	24,352	-	18,888	-	19,800	-	15,790	-	19,452	-
重油	4,800	-	4,970	-	4,800	-	7,800	-	8,100	-
石油製品	46,620	-	41,070	-	47,440	-	59,858	-	74,850	-
LPガス	15,500	-	16,000	-	9,000	-	14,500	-	16,000	-
コークス	444	-	337	-	407	-	400	-	-	-
化学薬品	19,800	-	16,770	-	18,670	-	16,150	-	19,320	-
その他化学工業品	1,640	1,640	900	900	1,560	1,560	1,280	1,280	720	720
紙・パルプ	-	-	-	-	-	-	-	-	-	-
家具	-	-	-	-	-	-	-	-	-	-
備品	-	-	-	-	-	-	-	-	-	-
石材	-	-	-	-	-	-	-	-	-	-
その他製造工業品	-	-	-	-	-	-	-	-	-	-
木製品	-	-	-	-	-	-	-	-	-	-
その他繊維工業品	-	-	-	-	-	-	-	-	-	-
産業機械	-	-	-	-	160	-	-	-	-	-
動植物性飼肥料	-	-	-	-	-	-	-	-	-	-

区 分	平成29年		平成30年		令和元年		令和2年		令和3年	
	一 般	内コンテナ	一 般	内コンテナ	一 般	内コンテナ	一 般	内コンテナ	一 般	内コンテナ
仁 尾 港										
移入 計	250	-	500	-	250	-	250	-	250	-
水産品	-	-	-	-	-	-	-	-	-	-
原産品	250	-	500	-	250	-	250	-	250	-
重油	-	-	-	-	-	-	-	-	-	-
砂利・砂	-	-	-	-	-	-	-	-	-	-
移出 計	0	-	0	-	0	-	-	-	-	-
原産品	-	-	-	-	-	-	-	-	-	-
砂利・砂	-	-	-	-	-	-	-	-	-	-

資料:市建設港湾課

(6) 自動車登録台数の推移

(単位:台)

区 分		平成26年	平成27年	平成28年	平成29年	平成30年	平成31年
自動車登録台数 計		60,914	61,142	60,786	60,898	60,898	61,007
貨物用	普通車	1,764	1,771	1,774	1,815	1,834	1,877
	小型車	2,021	1,985	1,953	1,954	1,949	1,938
	被牽引車	170	178	185	191	192	207
	軽自動車	12,488	12,363	12,116	12,041	11,911	11,857
乗合用	普通車	21	21	27	30	34	34
	小型車	91	91	93	94	96	95
乗用	普通車	8,977	8,996	9,140	9,373	9,614	9,806
	小型車	12,896	12,528	12,163	11,793	11,544	11,201
	軽四輪車	19,593	20,260	20,487	20,572	20,826	20,882
特種(特殊)用途車		1,092	1,128	996	1,135	1,105	1,109
二輪車		1,801	1,821	1,852	1,900	1,952	2,001

出典:香川県統計年鑑(各年3月31日の数値)

(7) 軽自動車等の登録台数の推移

(単位:台)

区 分		平成27年	平成28年	平成29年	平成30年	令和元年	令和2年
軽自動車 登録台数		45,465	45,132	44,888	44,630	43,620	43,169
原動機付 自動車	50cc 未満	5,554	5,290	5,064	4,846	4,604	4,318
	50 ~ 90cc	1,130	1,036	1,007	914	860	806
	90 ~ 125cc	636	660	687	698	727	748
	ミニカー	108	108	116	107	114	131
軽自動車	二輪 125 ~ 250cc	748	752	749	759	767	770
	三輪	4	3	4	3	3	4
	四輪 貨物	12,008	11,861	11,703	11,514	11,242	11,094
	四輪 貨物 営業用	92	87	95	117	132	116
	四輪 乗用	20,135	20,352	20,487	20,702	20,270	20,314
	四輪 乗用 営業用	6	5	4	5	2	3
二輪小型 自動車	250cc 以上	881	901	959	1,000	1,037	1,050
小型特殊	農耕用	3,976	3,886	3,817	3,764	3,661	3,602
	その他	187	191	196	201	201	213

資料:市税務課

(8) 高速自動車道、国道交通量の状況

(単位:台)

路線名	観測地点名	平成22年度 交通量	平成27年度	
			交通量	平成22年対比
高速自動車道				
高松自動車道	善通寺IC～三豊鳥坂IC間	20,914	21,120	101.0
高松自動車道	三豊鳥坂IC～さぬき豊中IC間	19,113	19,160	100.2
高松自動車道	さぬき豊中IC～大野原IC間	16,947	16,991	100.3
国道				
一般国道 11号	三豊市三野町大見字鳥坂上甲4387-3	14,705	14,042	95.5
一般国道 11号	三豊市高瀬町下勝間字道音寺1681-4	14,266	14,042	98.4
一般国道 11号	三豊市豊中町本山甲1303-1	16,603	17,002	102.4
一般国道 32号	三豊市財田町財田上字下大口5625-1	5,069	5,409	106.7
一般国道 32号	三豊市財田町財田上字正宗669	5,687	3,846	67.6
一般国道 32号	三豊市財田町財田上	3,411	3,148	92.3
一般国道377号	三豊市高瀬町上麻890	7,666	8,246	107.6
一般国道377号	三豊市山本町辻3372	8,836	8,753	99.1

資料:国土交通省HP「道路交通センサス」(昼間12時間自動車類交通量)

(9) 高速道路インターチェンジの利用状況

(単位:台)

区分	合計	出入交通量	
		さぬき豊中 インターチェンジ	三豊鳥坂 ハーフインターチェンジ
平成29年	2,794,662	1,890,663	903,999
30	2,838,799	1,907,429	931,370
令和元年	2,944,825	1,962,605	982,220
2	2,537,611	1,685,078	852,533
3	2,559,266	1,666,906	892,360

資料:西日本高速道路(株)保全サービス事業部

(10) 電話施設の状況

(単位:台)

区分	総数	一般加入電話	
		事務用	住宅用
平成29年	11,579	1,912	9,667
30	10,553	1,728	8,825
31	10,490	1,711	8,779
令和2年	9,785	1,596	8,189
3	8,759	1,568	7,191

資料:西日本電信電話株式会社香川支店(各年3月31日の契約数値)

(11) 放送受信契約数の推移

(単位:件)

区分	放送受信 契約数	衛星契約数 ※(再掲)
平成29年	21,557	8,685
30	21,750	8,899
31	21,739	8,948
令和2年	21,590	9,033
3	21,439	9,000

出典:NHK HP

放送受信契約数統計要覧(各年3月31日現在)

※衛星契約数:放送受信契約のうち、衛星契約・特別契約を総称したもの

(12) ケーブルテレビの加入状況

(単位:件)

区分	放送受信契約数
平成29年	3,862
30	3,879
31	3,857
令和2年	3,866
3	3,879

資料:市地域戦略課(各年4月1日現在)

第 11 章 住 宅

(1)市営住宅の状況

(単位:戸)

区 分	計				
		公営住宅	特定公共 賃貸住宅	改良住宅	更新住宅
市営住宅 計	566	467	10	58	31
高 瀬 地 区	234	205	-	15	14
山 本 地 区	30	20	-	10	-
三 野 地 区	15	15	-	-	-
豊 中 地 区	64	42	-	22	-
詫 間 地 区	120	120	-	-	-
仁 尾 地 区	89	55	-	17	17
財 田 地 区	20	10	10	-	-

資料:市建築住宅課(令和4年1月1日現在)

(2)市営住宅管理戸数状況(建築年度別)

(単位:戸)

区 分	計				
		公営住宅	特定公共 賃貸住宅	改良住宅	更新住宅
市営住宅 計	572	467	10	64	31
昭 和 30 年 以 前	5	5	-	-	-
昭 和 31 年 ~ 40 年	20	20	-	-	-
昭 和 41 年 ~ 50 年	191	166	-	25	-
昭 和 51 年 ~ 60 年	112	73	-	39	-
昭 和 60 年 ~ 平 成 10 年	195	185	10	-	-
平 成 11 年 以 降	49	18	-	-	31

資料:市建築住宅課(令和4年1月1日現在)

(3)住宅の概況

区 分	世帯数 (世帯)	世帯人員 (人)	1世帯当たり 人員(人/世帯)
一般世帯 計	23,020	59,601	2.6
住宅に住む一般世帯	22,584	59,048	2.6
主世帯	22,368	58,640	2.6
持 ち 家	19,581	53,097	2.7
公営・都市再生機構・公社の借家	362	765	2.1
民 営 の 借 家	2,194	4,374	2.0
給 与 住 宅	231	404	1.7
間借り	216	408	1.9
その他の一般世帯	446	553	1.2

出典:総務省統計局HP「令和2年国勢調査」

(4) 新設住宅の戸数、床面積の推移

区 分	新設住宅の戸数、床面積				
	総数	持家	貸家	給与住宅	分譲住宅
平成21年度					
戸数 (戸)	215	154	52	3	6
床面積計 (㎡)	23,728	19,781	2,825	490	632
平成22年度					
戸数 (戸)	234	186	43	0	5
床面積計 (㎡)	27,638	24,650	2,513	0	475
平成23年度					
戸数 (戸)	276	188	82	2	4
床面積計 (㎡)	30,147	24,611	4,850	265	421
平成24年度					
戸数 (戸)	257	196	57	1	3
床面積計 (㎡)	30,072	26,407	3,277	67	321
平成25年度					
戸数 (戸)	330	273	46	1	10
床面積計 (㎡)	39,609	35,709	2,457	135	1,308
平成26年度					
戸数 (戸)	198	166	21	0	11
床面積計 (㎡)	23,236	20,818	1,316	0	1,102
平成27年度					
戸数 (戸)	253	169	77	0	7
床面積計 (㎡)	26,687	21,525	4,337	0	825
平成28年度					
戸数 (戸)	236	176	51	0	9
床面積計 (㎡)	26,198	22,188	2,964	0	1,046
平成29年度					
戸数 (戸)	263	175	78	0	10
床面積計 (㎡)	28,140	22,645	4,416	0	1,079
平成30年度					
戸数 (戸)	207	176	16	1	14
床面積計 (㎡)	24,968	22,019	1,353	95	1,501
令和元年度					
戸数 (戸)	179	160	11	0	8
床面積計 (㎡)	21,305	19,479	934	0	892

出典:建築統計年報(国土交通省) ※令和2年度以後公表なし

持家 … 建築主が自分で居住する目的で建築するもの

貸家 … 建築主が賃貸する目的で建築するもの

給与住宅 … 会社、官公署、学校等がその社員、職員、教員等を居住させる目的で建築するもの

分譲住宅 … 建て売り又は分譲の目的で建築するもの

(5) 住宅数の推移

区 分	住宅総数												住宅以外 で人が 居住する 建物数	
	総数	居住世帯あり			居住世帯なし									建築中
		総数	同居世帯 なし	同居世帯 あり	総数	一時現在 者のみ	空き家							
						総数	二次的 住宅	賃貸用 の住宅	売却用 の住宅	その他 の住宅				
平成25年	26,820	22,700	22,680	20	4,110	140	3,940	110	840	20	2,960	30	50	
30	27,180	22,860	22,720	150	4,320	60	4,260	180	690	60	3,340	0	50	

出典:香川県統計調査課HP「住宅・土地統計調査」(各年10月1日現在)

※ 住宅・土地統計調査結果は、標本抽出調査による推定値であり、個々の数字の合計値が必ずしも総数と一致しない。

(6) 空家の状況

(単位:戸)

区 分	計	A	B	C	D	E
		空家 計	1998	497	541	688
高 瀬 地 区	355	90	106	120	4	35
山 本 地 区	187	48	46	62	4	27
三 野 地 区	147	59	44	39	0	5
豊 中 地 区	166	42	57	55	0	12
詫 間 地 区	808	175	201	291	3	138
仁 尾 地 区	207	53	61	74	0	19
財 田 地 区	128	30	26	47	1	24

資料:市建築住宅課(平成28年度)

A:小規模の修繕により再利用が可能

B:管理が行き届いていないが、当面の危険性は少ない

C:管理が行き届いておらず、損傷が激しい

D:倒壊の危険性があるが、周辺に影響を及ぼさない

E:倒壊の危険性があり、周辺に影響を及ぼすおそれがある

第 12 章 社 会 保 障

(1)社会福祉施設等の状況

区 分	所在地	許可設置日	設置主体/経営主体	定員	
福祉事務所					
三 豊 市 福 祉 事 務 所	三豊市高瀬町	H18.1.1	三豊市	—	
社会福祉協議会					
三 豊 市 社 会 福 祉 協 議 会	三豊市山本町	H18.1.1	社会福祉法人 三豊市社会福祉協議会	—	
社会福祉センター					
三 豊 市 三 野 町 社 会 福 祉 セ ン タ ー	三豊市三野町	H4	三豊市	—	
障害者支援施設・事業所					
障害者支援施設・事業所					
障 害 者 支 援 施 設 み と よ 荘	三豊市高瀬町	H23.11.1	社会福祉法人 鶴足津福祉会	施設入所 80 生活介護 100	
指定障害福祉サービス事業所高瀬荘	三豊市高瀬町	H22.11.1	社会福祉法人 鶴足津福祉会	生活介護 6 就労継続支援B型 24	
障 害 者 支 援 施 設 高 瀬 荘 あ お ぼ	三豊市詫間町	H24.4.1	社会福祉法人 鶴足津福祉会	施設入所 80 生活介護 80	
障 害 者 支 援 施 設 高 瀬 荘 そ よ か ぜ	三豊市高瀬町	H24.4.1	社会福祉法人 鶴足津福祉会	施設入所 40 生活介護 40	
た ん ぼ ぼ ハ ウ ス	三豊市豊中町	H24.3.1	特定非営利活動法人 たんぼぼハウス	就労継続支援B型 20	
は あ と	三豊市山本町	H26.4.1	特定非営利活動法人 はあと	生活介護 10 就労継続支援B型 10	
は た ら ー く	三豊市豊中町	H27.7.1	特定非営利活動法人 なかよクラブはたらく	生活介護 6 就労継続支援B型 14	
福 笑 い ひ ろ ぼ	三豊市豊中町	H28.6.1	株式会社福笑舎	就労継続支援B型 20	
さ あ か す チ ャ レ ン ジ ド 三 豊	三豊市山本町	H28.10.1	特別非営利活動法人 明日に架ける橋	就労継続支援B型 20	
就 労 継 続 支 援 ゆ い ま ー る	三豊市豊中町	R2.8.1	特別非営利活動法人 Peace	就労継続支援B型 20	
障害児等療育支援事業					
障 害 者 支 援 施 設 高 瀬 荘	三豊市高瀬町	H14.10	社会福祉法人 鶴足津福祉会	—	
障害者グループホーム					
グ ル ー プ ホ ー ム 蘭	三豊市高瀬町	H17.7.1	社会福祉法人 鶴足津福祉会	6	
グ ル ー プ ホ ー ム 桜	三豊市高瀬町	H24.4.1	社会福祉法人 鶴足津福祉会	10	
グ ル ー プ ホ ー ム 山 本 ホ ー ム	三豊市山本町	H26.4.1	社会福祉法人 三豊広域福祉会	7	
相談支援事業					
障 害 者 生 活 支 援 セ ン タ ー 結	三豊市高瀬町	H18.10.1	社会福祉法人 鶴足津福祉会	—	
地 域 相 談 支 援 セ ン タ ー あ お ぞ ら	三豊市豊中町	R3.8.1	有限会社 葵	—	
地域活動支援センター					
地 域 活 動 支 援 セ ン タ ー み と よ 荘	三豊市高瀬町	H18.10.1	社会福祉法人 鶴足津福祉会	—	
障害児通所支援事業所					
放課後等デイサービス・児童発達支援らんらん	三豊市豊中町	H25.2.1	特定非営利活動法人 ひまわり	放課後等デイサービス 10	
COMPASS 発 達 支 援 セ ン タ ー 三 豊	三豊市豊中町	H27.10.1	株式会社 三葉	合わせて10	
放 課 後 デ イ サ ー ビ ス み ら い み の	三豊市三野町	R2.4.1	株式会社 ミックス	合わせて10	
養護老人ホーム					
ア ド ニ ス ガ ー デ ン	三豊市豊中町	H27.4.1	社会福祉法人 和光福祉会	110	
生活支援ハウス(高齢者生活福祉センター)					
三 豊 市 財 田 町 高 齢 者 生 活 福 祉 セ ン タ ー	三豊市財田町	H12.4.1	三豊市	10	
児童福祉施設					
保育施設					
三 豊 市 立 高 瀬 中 央 保 育 所	三豊市高瀬町	S41.4.1	三豊市	第14章 教育・文化に掲載	
三 豊 市 立 高 瀬 南 部 保 育 所	三豊市高瀬町	S46.4.1	三豊市		
三 豊 市 立 山 本 保 育 所	三豊市山本町	S54.3.31	三豊市		
三 豊 市 立 三 野 保 育 所	三豊市三野町	S46.4.1	三豊市		
三 豊 市 立 豊 中 保 育 所	三豊市豊中町	S49.4.1	三豊市		
三 豊 市 立 松 崎 保 育 所	三豊市詫間町	S48.5.1	三豊市		
三 豊 市 立 詫 間 保 育 所	三豊市詫間町	S29.5.10	三豊市		
三 豊 市 立 須 田 保 育 所	三豊市詫間町	S29.5.1	三豊市		
三 豊 市 立 仁 尾 保 育 所	三豊市仁尾町	S45.4.1	三豊市		
三 豊 市 立 財 田 こ ど も 園	三豊市財田町	S50.4.1	三豊市		
め み か 保 育 園	三豊市豊中町	H29.4.1	社会福祉法人花みずき福祉会		60
認 定 こ ど も 園 虹 ヲ わ た り	三豊市高瀬町	R2.4.1	社会福祉法人愛和福祉会		60
認 定 こ ど も 園 ス マ は び 丘 の 上 station	三豊市高瀬町	R3.9.1	社会福祉法人笑委会		45(予定)
小 規 模 保 育 園 つ ぼ み	三豊市豊中町	H28.6.1	社会福祉法人花みずき福祉会		12
小 規 模 保 育 園 お ひ さ ま ラ ン ド	三豊市高瀬町	H29.12.1	合同会社サンサンコーポレーション	12	
小 規 模 保 育 園 ひ ま わ り	三豊市三野町	H30.4.1	特定非営利活動法人 チャイルドハウスみとよ	19	
小規模保育園スマはび保育園 茶々station	三豊市高瀬町	R2.4.1	スマイル・ステーション株式会社	19	
小規模保育園スマはび保育園 空と海station	三豊市三野町	R2.6.1	スマイル・ステーション株式会社	19	

(1) 社会福祉施設等の状況(つづき)

区 分	所在地	許可設置日	設置主体/経営主体	定員
児童館				
三豊市高瀬町前田児童館	三豊市高瀬町	S57.4.1	三豊市	—
三豊市豊中町児童館	三豊市豊中町	S51.4.1	三豊市	—
三豊市豊中町上高野児童館	三豊市豊中町	S61.4.1	三豊市	—
三豊市仁尾町児童館	三豊市仁尾町	S56.4.1	三豊市	—
保健センター				
三豊市山本町保健センター	三豊市山本町	H9	三豊市	—
三豊市三野町保健センター	三豊市三野町	H9	三豊市	—
三豊市豊中町保健センター	三豊市豊中町	H16	三豊市	—
三豊市財田町国保高齢者保険福祉支援センター	三豊市財田町	H12	三豊市	—
介護保険関連事業所・施設				
居宅介護支援事業所				
三豊市立西香川病院 居宅介護支援事業所	三豊市高瀬町	H18.1.1	三豊市	—
三豊市財田町老人介護支援センター	三豊市財田町	H18.1.1	三豊市	(休止中)
居宅介護支援センターしのはら	三豊市山本町	H18.1.14	医療法人社団 しのはら医院	—
三豊市社会福祉協議会 居宅介護支援事業所	三豊市高瀬町	H19.2.1	社会福祉法人 三豊市社会福祉協議会	—
株式会社 いき・粋	三豊市詫間町	H19.7.1	株式会社 いき・粋	—
せとうち居宅介護支援事業所	三豊市詫間町	H20.4.1	株式会社 せとうち福祉サービス	—
たくま居宅介護支援事業所	三豊市詫間町	H20.6.1	株式会社 たくま福祉サービス	—
クレール高瀬老人介護支援センター	三豊市高瀬町	H21.4.1	社会福祉法人 慶生会	—
ぐっでい居宅介護支援事業所	三豊市三野町	H28.4.1	グデオカ株式会社	—
居宅介護支援事業所 愛の手湯ったり	三豊市高瀬町	H24.1.1	医療法人社団 純心会	—
居宅介護支援事業所 フクシア	三豊市仁尾町	H25.6.1	株式会社 共生バックアップシステム	—
岩崎居宅介護支援事業所	三豊市詫間町	H11.8.12	医療法人社団 愛有会	—
三豊居宅介護支援事業所	三豊市三野町	H11.8.12	株式会社 せとうち福祉サービス	—
居宅介護支援事業所 みの	三豊市三野町	H11.9.16	社会福祉法人 三野福祉会	—
ふたな荘老人介護支援センター	三豊市山本町	H11.9.16	社会福祉法人 慶生会	—
指定居宅介護支援事業所 たくま荘	三豊市詫間町	H11.9.16	社会福祉法人 詫間福祉会	—
とよなか荘老人介護支援センター	三豊市豊中町	H11.9.16	社会福祉法人 豊中福祉会	—
橋本病院指定居宅介護支援事業所	三豊市山本町	H11.9.28	社会福祉法人 和風会	—
にこにこ三豊居宅介護支援事業所	三豊市高瀬町	H15.8.1	特定非営利活動法人 にこにこ三豊	—
老人介護支援センターにお荘	三豊市仁尾町	H17.9.1	社会福祉法人 仁尾福祉会	—
居宅介護支援センターオレンジホーム	三豊市豊中町	H23.4.15	株式会社ヘルシーエイジング	—
みんなのケアマネセンター	三豊市高瀬町	H30.6.1	合同会社ハートオープンニング	(休止中)
介護予防支援				
三豊市地域包括支援センター	三豊市高瀬町	H18.4.1	三豊市	—
南部高齢者サポート	三豊市財田町	H28.4.1	三豊市	—
訪問介護(ホームヘルプサービス)				
にこにこ三豊訪問介護事業所	三豊市高瀬町	H15.8.1	特定非営利活動法人 にこにこ三豊	—
三豊市社会福祉協議会訪問介護事業所	三豊市高瀬町	H18.1.1	社会福祉法人 三豊市社会福祉協議会	—
ニチイケアセンターたかせ	三豊市高瀬町	R1.10.1	株式会社ニチイ学館	—
せとうち福祉サービス訪問介護部	三豊市三野町	H18.3.15	株式会社 たくま福祉サービス	—
ホームヘルパーステーションみの	三豊市三野町	H12.2.18	社会福祉法人 三野福祉会	—
うらしま介護サービス四国損害保険株式会社	三豊市詫間町	H12.1.20	四国損害保険株式会社	—
指定訪問介護事業所 たくま荘	三豊市詫間町	H12.1.20	社会福祉法人 詫間福祉会	—
ヘルパーステーション フクシア	三豊市仁尾町	H28.12.5	株式会社 共生バックアップシステム	—
特定非営利活動法人 雅	三豊市高瀬町	R2.7.1	特定非営利活動法人 雅	—
ケアステーション オレンジ	三豊市豊中町	R3.12.1	株式会社ヘルシーエイジング	—
通所介護(デイサービス)				
クレール高瀬デイサービスセンター	三豊市高瀬町	H21.4.1	社会福祉法人 慶生会	35
デイサービスセンターくいち	三豊市高瀬町	H19.7.3	特定非営利活動法人 のぞみ荘	30
ふたな荘デイサービスセンター	三豊市山本町	H12.1.20	社会福祉法人 慶生会	20
デイサービスセンターしのはら	三豊市山本町	H18.1.14	医療法人社団 しのはら医院	35
デイサービスセンターみの	三豊市三野町	H12.2.18	社会福祉法人 三野福祉会	25
せとうち福祉サービス デイサービス三豊	三豊市三野町	H18.3.16	株式会社 せとうち福祉サービス	35

(1) 社会福祉施設等の状況(つづき)

区 分	所在地	許可設置日	設置主体/経営主体	定員
デイサービスセンター コバン	三豊市三野町	H18.4.1	有限会社 やまじ	25
とよなか荘老人デイサービスセンター	三豊市豊中町	H12.3.17	社会福祉法人 豊中福祉会	40
指定通所介護事業所 たくま荘デイサービスセンター	三豊市詫間町	H11.11.15	社会福祉法人 詫間福祉会	30
指定通所介護事業所 大浜デイサービスセンター	三豊市詫間町	H14.5.1	社会福祉法人 詫間福祉会	25
老人デイサービスセンター にお荘	三豊市仁尾町	H17.9.1	社会福祉法人 仁尾福祉会	35
三豊市財田町デイサービスセンター	三豊市財田町	H18.1.1	三豊市	25
デイサービスオレンジホーム	三豊市豊中町	H23.7.15	株式会社 ヘルシーエイジング	35
ヴィラしのはら	三豊市山本町	H23.11.1	医療法人社団 しのはら医院	35
デイサービスセンター 湯ったり	三豊市高瀬町	H24.1.1	医療法人社団 純心会	30
デイサービスセンター フクシア	三豊市仁尾町	H28.8.17	株式会社 共生バックアップシステム	25
デイサービスセンター 美崎	三豊市詫間町	H25.4.15	医療法人 ブルースカイ	20

通所リハビリテーション(デイケア)

介護老人保健施設 宝壽苑	三豊市高瀬町	H19.4.1	社会福祉法人 宝壽会	30
三豊市立西香川病院	三豊市高瀬町	H21.4.1	三豊市	20
介護老人保健施設みのむす通所リハビリテーション	三豊市三野町	H12.4.1	社会福祉法人 三野福祉会	35
通所リハビリテーションセンターはしもと	三豊市山本町	H23.5.1	医療法人社団 和風会	75
介護老人保健施設ハートフルあいあい荘	三豊市仁尾町	H12.12.2	医療法人社団 純心会	40
医療法人社団愛有会岩崎病院	三豊市詫間町	H26.4.1	医療法人社団 愛有会	40
介護老人保健施設白寿の杜	三豊市詫間町	H16.9.1	医療法人社団 十仁会	25

訪問看護

三豊市財田町訪問看護ステーション	三豊市財田町	H18.1.1	三豊市	(休止中)
みんなの訪問看護ステーション	三豊市高瀬町	H24.10.1	合同会社 ハートオブナーシング	—
ぐっでいりハシリ訪問看護ステーション鳥坂	三豊市三野町	H27.4.1	グデオカ 株式会社	—
訪問看護ステーション たかせ	三豊市高瀬町	H27.11.1	医療法人社団 田村クリニック	—
三豊市立永康病院 訪問看護ステーション	三豊市詫間町	H28.7.1	三豊市	—

訪問リハビリテーション

三豊市立西香川病院	三豊市高瀬町	H18.1.1	三豊市	—
訪問リハビリテーションセンターはしもと	三豊市山本町	H27.6.1	社会福祉法人 和風会	—
介護老人保健施設みのむす訪問リハビリテーション	三豊市三野町	R1.5.1	社会福祉法人 三野福祉会	—

短期入所生活介護(ショートステイ)

特別養護老人ホーム 壽苑	三豊市高瀬町	H19.4.1	社会福祉法人 宝壽会	50
特別養護老人ホーム クレール高瀬	三豊市高瀬町	H21.4.1	社会福祉法人 慶生会	20
ショートステイオレンジホーム	三豊市豊中町	H23.7.15	株式会社 ヘルシーエイジング	28
短期入所生活介護事業所 おおはま荘	三豊市詫間町	H26.2.15	社会福祉法人 詫間福祉会	6
指定短期入所生活介護事業所 たくま荘	三豊市詫間町	H11.11.15	社会福祉法人 詫間福祉会	18
特別養護老人ホーム ふたな荘	三豊市山本町	H12.1.20	社会福祉法人 慶生会	5
特別養護老人ホーム とよなか荘	三豊市豊中町	H12.3.17	社会福祉法人 豊中福祉会	20
特別養護老人ホーム みの	三豊市三野町	H13.9.10	社会福祉法人 三野福祉会	10
特別養護老人ホーム 謙之丞の丘	三豊市財田町	H15.4.19	社会福祉法人 尽誠福祉会	8
特別養護老人ホーム にお荘	三豊市仁尾町	H17.9.1	社会福祉法人 仁尾福祉会	10

特定施設入居者生活介護

ナーシングホームオリーブの郷	三豊市詫間町	H18.3.21	有限会社 三恵会	60
太陽が いっぱい	三豊市詫間町	H29.8.1	有限会社 三恵会	60

介護老人福祉施設

クレール高瀬	三豊市高瀬町	H21.4.1	社会福祉法人 慶生会	50
壽苑	三豊市高瀬町	H19.4.1	社会福祉法人 宝壽会	50
ふたな荘	三豊市山本町	H12.4.1	社会福祉法人 慶生会	55
みの	三豊市三野町	H13.9.10	社会福祉法人 三野福祉会	30
とよなか荘	三豊市豊中町	H12.4.1	社会福祉法人 豊中福祉会	50
たくま荘	三豊市詫間町	H12.4.1	社会福祉法人 詫間福祉会	80

(1) 社会福祉施設等の状況(つづき)

区	分	所在地	許可設置日	設置主体/経営主体	定員	
に	お	荘	三豊市仁尾町	H17.9.1	社会福祉法人 仁尾福祉会	50
謙	之	丞の丘	三豊市財田町	H15.4.19	社会福祉法人 尽誠福祉会	50
優	楽	荘	三豊市山本町	H24.2.15	社会福祉法人 愛幸会	50

介護老人保健施設

み	の	荘	三豊市三野町	H12.4.1	社会福祉法人 三野福祉会	80
白	寿	の杜	三豊市詫間町	H16.9.1	医療法人社団 十仁会	77
ハートフル	あい	あい荘	三豊市仁尾町	H12.12.2	医療法人社団 純心会	80
宝	壽	苑	三豊市高瀬町	H19.4.1	社会福祉法人 宝壽会	50

介護療養型医療施設

三豊市立西香川病院	三豊市高瀬町	H18.1.1	三豊市	30
-----------	--------	---------	-----	----

地域密着型サービス

地域密着型通所介護

にこにこ三豊デイサービス	三豊市高瀬町	H28.4.1	特定非営利活動法人 にこにこ三豊	15
三豊市立西香川病院小規模デイサービスセンター「うちん家」	三豊市高瀬町	H28.4.1	三豊市	10
デイサービスうらしま 四国損害保険株式会社	三豊市詫間町	H28.4.1	四国損害保険株式会社	15
デイサービスセンターひまわり	三豊市詫間町	H28.4.1	合同会社Watanabe	10
デイサービス ゆめクラブ	三豊市三野町	H28.4.1	株式会社 せとうち福祉サービス	18
デイサービス 里の家	三豊市山本町	H28.4.1	株式会社 鈴蘭	10
デイサービスセンターふるさとたかせ	三豊市高瀬町	H28.4.1	株式会社 栄光	10
リハビリでい詫間	三豊市詫間町	H28.4.1	株式会社 まさきくヒューマン・サポート	15
樋本デイサービス	三豊市山本町	H28.4.1	樋本デイサービス 合同会社	10
リハ・スタジオうらしま	三豊市詫間町	H28.6.1	四国損害保険株式会社	15
古民家デイサービス りあん	三豊市財田町	H28.12.1	合同会社rinrin	13
デイサービスセンターせとうち	三豊市詫間町	R2.11.1	株式会社 せとうち福祉サービス	18
健康 デイ ゆめクラブ	三豊市三野町	R3.11.1	株式会社 せとうち福祉サービス	10

小規模多機能型居宅介護

小規模多機能ホーム あいあい	三豊市仁尾町	H19.11.18	医療法人社団 純心会	通所15 宿泊 9 H25年登録
小規模多機能ホームせとうち三野の家	三豊市三野町	H22.11.11	株式会社 せとうち福祉サービス	通所 18 宿泊 9 H25年登録
小規模多機能ホーム湯ったり	三豊市高瀬町	H24.1.1	医療法人社団 純心会	通所 18 宿泊 8 H25年登録

認知症対応型通所介護(認知症デイサービス)

高瀬町老人デイサービスセンター のぞみ荘	三豊市高瀬町	H18.4.1	特定非営利活動法人 のぞみ荘	24
デイサービスセンターみの	三豊市三野町	H18.4.1	社会福祉法人 三野福祉会	12
デイサービス せとの花	三豊市詫間町	H18.4.1	株式会社 たくま福祉サービス	24
グループホーム 高瀬	三豊市高瀬町	H27.11.1	有限会社 オバタ	6

認知症対応型共同生活介護

グループホーム せとうち	三豊市三野町	H18.4.1	株式会社 せとうち福祉サービス	9
認知症グループホーム あいあい	三豊市仁尾町	H18.4.1	医療法人社団 純心会	18
グループホーム 高瀬	三豊市高瀬町	H18.4.1	有限会社 オバタ	18
グループホーム せとの家	三豊市詫間町	H18.4.1	株式会社 たくま福祉サービス	18
グループホーム とよなか	三豊市豊中町	H18.4.1	社会福祉法人 豊中福祉会	18
グループホーム オリーブ苑	三豊市詫間町	H18.4.1	医療法人社団 愛有会	9
旭グループホーム	三豊市高瀬町	H18.4.1	株式会社 旭看護婦家政婦紹介所	9
グループホーム やまもと	三豊市山本町	H23.3.15	西野興産 株式会社	18
グループホーム ゆめクラブ	三豊市三野町	H29.6.15	株式会社 せとうち福祉サービス	18

(1) 社会福祉施設等の状況(つづき)

区 分	所在地	許可設置日	設置主体/経営主体	定員
地域密着型介護老人福祉施設入所者生活介護				
地域密着型特別養護老人ホームおおはま荘	三豊市詫間町	H26.2.15	社会福祉法人 詫間福祉会	29
地域密着型特別養護老人ホーム優楽荘	三豊市山本町	H29.5.15	社会福祉法人 愛幸会	29
地域密着型特別養護老人ホームにお荘	三豊市仁尾町	H29.10.17	社会福祉法人 仁尾福祉会	20
地域密着型特定施設入居者生活介護				
せとうちリビングホーム	三豊市三野町	H28.4.1	株式会社 せとうち福祉サービス	25
その他事業所・施設				
地域包括支援センター				
三豊市地域包括支援センター	三豊市高瀬町	H18.4.1	三豊市	—
南部高齢者サポート	三豊市財田町	H28.4.1	三豊市	—
老人介護支援センター				
クレール高瀬老人介護支援センター	三豊市高瀬町	H21.4.1	社会福祉法人 慶生会	—
ふたな荘老人介護支援センター	三豊市山本町	H5.4.1	社会福祉法人 慶生会	—
みの荘老人介護支援センター	三豊市三野町	H5.4.1	社会福祉法人 三野福祉会	—
とよなか荘老人介護支援センター	三豊市豊中町	H11.4.1	社会福祉法人 豊中福祉会	—
たくま荘老人介護支援センター	三豊市詫間町	H3.3.1	社会福祉法人 詫間福祉会	—
老人介護支援センターにお荘	三豊市仁尾町	H17.9.1	社会福祉法人 仁尾福祉会	—
三豊市財田町老人介護支援センター	三豊市財田町	H18.1.1	三豊市	—
有料老人ホーム				
フ ク シ ア	三豊市仁尾町	H25.1.15	株式会社 寿栄堂	32
住宅型有料老人ホーム オレンジ	三豊市豊中町	H28.11.1	株式会社 ヘルシーエイジング	20
軽費老人ホーム				
ケ ア ハ ウ ス み の	三豊市三野町	H13.9.10	社会福祉法人 三野福祉会	定員 15 種別: ケアハウス
ケ ア ハ ウ ス た く ま	三豊市詫間町	H6.5.1	社会福祉法人 詫間福祉会	定員 50 種別: ケアハウス
その他の施設				
隣保館				
三豊市たかせ人権福祉センター	三豊市高瀬町	S50.4.1	三豊市	—
三豊市上高野文化センター	三豊市豊中町	H8.4.1	三豊市	—
三豊市ふれあいプラザにお	三豊市仁尾町	H9.4.1	三豊市	—
健康生きがい中核施設				
三豊市文化会館 マリンウェーブ	三豊市詫間町	H12	三豊市(H22.3 香川県より移譲)	—

資料: 市健康課・介護保険課・福祉課・子育て支援課・保育幼稚園課 令和4年1月1日現在

(2)生活保護世帯数の推移

(単位:世帯、人、千円)

区 分	平成27年度	平成28年度	平成29年度	平成30年度	令和元年度	令和2年度
世 帯 数	238	250	233	243	237	225
人 員	295	310	284	294	287	270
生 活 扶 助 費	450,470	499,490	485,134	479,250	482,101	443,283

資料:市福祉課

※ 世帯数及び人員については、各年度末現在

(3)児童手当支給状況

(単位:人、千円)

区 分	平成27年度	平成28年度	平成29年度	平成30年度	令和元年度	令和2年度
児童手当 (H24 児童手当 3歳未満)						
延 児 童 数	14,938	12,281	11,818	11,492	12,885	11,839
支 給 額	224,070	184,215	177,270	172,380	193,275	177,585
特例給付						
延 児 童 数	1,451	1,657	1,779	1,783	1,933	1,931
支 給 額	7,255	8,285	8,895	8,915	9,665	9,655
児童手当 (H24 3歳～中学校終了前)						
延 児 童 数	74,792	75,701	74,060	72,447	68,772	67,127
支 給 額	787,605	808,355	791,670	775,285	727,865	710,840

資料:市子育て支援課

(4)子ども手当支給状況

(単位:人、千円)

区 分	平成22年度	平成23年度
0歳～3歳未満		
延 児 童 数	13,364	15,764
支 給 額	173,732	215,200
3歳以上小学校修了前		
延 児 童 数	50,527	60,457
支 給 額	656,851	740,649
小学校修了後中学校修了前		
延 児 童 数	16,070	18,738
支 給 額	208,910	224,247

資料:市子育て支援課

※ 平成22年度＝平成22年4月～平成23年1月分(10ヶ月分)

※ 平成24年度より児童手当へ移行

(5) 身体障害者手帳交付の推移(障害別)

(単位:件)

区分	合 計	視覚障害	聴覚・平衡 機能障害	音声言語 障害	肢体不自由	内部障害
平成29年	3,158	175	290	38	1,691	964
30	3,057	172	279	37	1,600	969
31	3,044	164	278	38	1,560	1,004
令和2年	2,985	158	261	39	1,524	1,003
3	2,849	148	245	37	1,436	983

資料:市福祉課(各年4月1日現在)

身体障害者手帳交付の推移(級別)

(単位:件)

区分	合計	級別						
		1級	2級	3級	4級	5級	6級	
平成29年	合計	3,158	969	375	552	856	184	222
	18歳未満	38	18	6	7	5	0	2
	18歳以上	3,120	951	369	545	851	184	220
30	合計	3,057	951	352	530	824	181	219
	18歳未満	36	17	6	6	5	1	1
	18歳以上	3,021	934	346	524	819	180	218
31	合計	3,044	963	343	532	811	170	225
	18歳未満	38	16	7	8	5	1	1
	18歳以上	3,006	947	336	524	806	169	224
令和2年	合計	2,985	954	326	546	775	164	220
	18歳未満	33	16	7	6	2	1	1
	18歳以上	2,952	938	319	540	773	163	219
3	合計	2,849	923	296	511	753	155	211
	18歳未満	29	15	7	5	2	0	0
	18歳以上	2,820	908	289	506	751	155	211

資料:市福祉課(各年4月1日現在)

(6) 精神障害者手帳交付の推移

(単位:件)

区 分	平成27年	平成28年	平成29年	平成30年	平成31年	令和2年	令和3年
合 計	231	236	246	265	296	330	343
1 級	21	23	24	23	24	23	24
2 級	150	145	156	160	169	188	194
3 級	60	68	66	82	103	119	125

資料: 市福祉課(各年4月1日現在)

(7) 療育手帳交付の推移

(単位:件)

区 分	平成27年	平成28年	平成29年	平成30年	平成31年	令和2年	令和3年
合 計	491	500	505	516	530	556	568
18歳以上	394	402	414	423	442	453	464
18歳未満	97	98	91	93	88	103	104
Ⓐ 18歳以上	73	73	77	79	81	78	78
Ⓐ 18歳未満	14	13	15	13	15	18	17
A 18歳以上	92	93	91	93	94	90	89
A 18歳未満	17	18	16	19	19	19	20
Ⓑ 18歳以上	109	112	113	113	117	118	123
Ⓑ 18歳未満	27	22	22	20	18	23	24
B 18歳以上	120	124	133	138	150	167	174
B 18歳未満	39	45	38	41	36	43	43

資料: 市福祉課(各年4月1日現在)

(8) 後期高齢者医療及び市民医療費の助成状況

(単位:件、千円)

名称	区分	対象要件	区分	平成29年度	平成30年度	令和元年度	令和2年度
後期高齢者医療	後期高齢者医療	75歳以上及び65歳から74歳で一定の障害がある任意加入者	受診件数 (※1)	225,647	226,336	222,286	214,678
			医療費 (※2)	10,386,962	10,399,387	10,285,394	9,915,653
重度心身障害者等医療	身障手帳 (1～3級) 療育手帳 (A・A・B)	左記の手帳所持者 (所得制限により適用を受けられないものは除く) 平成20年8月より65歳以上の新規手帳交付者は対象外	受診件数	33,922	32,411	32,772	30,710
			医療費	155,893	150,785	153,963	136,112
	身障手帳(4級) 療育手帳B 戦傷手帳 (特別項症～第4項症) + 身障手帳(4級)	左記の手帳所持者 (所得制限により適用を受けられないものは除く) 平成20年8月より65歳以上の新規手帳交付者は対象外	受診件数	16,231	15,625	15,374	14,851
			医療費	66,865	61,034	59,711	56,431
ひとり親家庭等医療	ひとり親等	ひとり親家庭の父母及び児童 両親のない児童 両親のない児童を扶養する配偶者のいない者	受診件数	20,709	21,283	21,612	18,080
			医療費	56,402	57,789	57,571	53,492
子ども医療	0歳～就学前 (県単)	満6歳に達した日以後の最初の3月31日までの者	受診件数	52,105	46,406	46,940	33,973
			医療費	100,274	89,658	90,823	65,138
	0歳～就学前 (市単)	満6歳に達した日以後の最初の3月31日までの者	受診件数	5,368	5,721	6,142	5,801
			医療費	10,188	10,403	11,899	10,837
	就学後～中学校卒業 (市単)	就学後～満15歳に達した日以後の最初の3月31日までの者	受診件数	54,910	54,567	55,128	45,735
			医療費	127,079	125,892	125,531	109,617

資料:市健康課

※1 件数は、診療費(医科、歯科の計)の件数

※2 医療費(診療費、調剤報酬の計)は、保険者負担額

※3 平成28年8月から、就学以降の福祉医療制度の優先順位を変更(①重度心身障害者等医療②ひとり親家庭等医療③子ども医療)

(9) 国民健康保険の加入状況

(単位:世帯、人)

区 分	平成28年	平成29年	平成30年	令和元年	令和2年
世帯総数	25,940	25,983	26,112	26,246	26,287
加入世帯	9,420	9,164	8,956	8,775	8,720
人口総数	67,204	66,350	65,658	64,882	63,976
被保険者(一般)	15,083	14,799	14,469	13,995	13,770
被保険者(退職)	477	186	48	4	0

資料:市健康課、住民基本台帳

※基準日は当該年度末

(10) 国民健康保険の所得階層別世帯数

(単位:世帯、%)

区 分	平成29年		平成30年		令和元年		令和2年		令和3年	
	世帯数	構成比	世帯数	構成比	世帯数	構成比	世帯数	構成比	世帯数	構成比
世帯数 計	9,792	100.0	9,476	100.0	9,264	100.0	9,040	100.0	9,942	100.0
所得のない者	1,830	18.7	2,583	27.3	2,557	27.6	1,690	18.7	2,585	26.0
35万円以下	934	9.5	1,062	11.2	1,067	11.5	837	9.3	1,011	10.2
35万円を超え40万円以下	164	1.7	160	1.7	133	1.4	148	1.6	150	1.5
40万円を超え60万円以下	615	6.3	624	6.6	630	6.8	647	7.2	625	6.3
60万円を超え80万円以下	715	7.3	606	6.4	626	6.8	673	7.4	636	6.4
80万円を超え100万円以下	686	7.0	576	6.1	553	6.0	627	6.9	589	5.9
100万円を超え150万円以下	1,459	14.9	1,317	13.9	1,260	13.6	1,380	15.3	1,420	14.3
150万円を超え200万円以下	1,022	10.4	880	9.3	844	9.1	924	10.2	975	9.8
200万円を超え250万円以下	703	7.2	566	6.0	571	6.2	641	7.1	674	6.8
250万円を超え300万円以下	467	4.8	355	3.7	291	3.1	400	4.4	408	4.1
300万円を超え400万円以下	477	4.9	343	3.6	326	3.5	470	5.2	412	4.1
400万円を超え500万円以下	263	2.7	151	1.6	165	1.8	231	2.6	178	1.8
500万円超え	457	4.7	253	2.7	241	2.6	372	4.1	279	2.8

資料:市税務課

(11) 国民健康保険の給付状況

(単位:件、千円)

区 分	平成28年度	平成29年度	平成30年度	令和元年度	令和2年度
一般分					
療養の給付					
件数	267,948	264,729	263,774	259,767	244,295
費用額	6,770,411	6,661,870	6,625,972	4,733,392	6,576,780
給付額	4,939,192	4,877,283	4,853,310	4,950,923	4,849,154
療養費					
件数	8,466	8,060	7,924	7,838	7,461
費用額	62,182	56,690	59,278	53,986	52,360
給付額	45,528	42,047	43,429	39,844	38,586
食事療養(再掲)					
件数	4,909	4,813	4,732	4,804	4,349
給付額	159,837	156,855	93,809	91,041	85,675
高額療養費					
件数	11,554	11,984	12,676	13,202	12,776
給付額	737,004	713,509	723,378	755,733	775,110
出産育児一時金					
件数	39	40	33	25	20
給付額	16,380	16,784	13,812	10,436	8,368
葬祭費					
件数	108	115	100	109	130
給付額	5,400	5,750	5,000	5,450	6,500
退職分					
療養の給付					
件数	11,356	6,171	2,209	404	3
費用額	238,192	108,874	59,345	7,533	22
給付額	166,291	75,980	40,832	5,240	15
療養費					
件数	474	326	81	16	1
費用額	2,869	1,969	366,457	106	4
給付額	2,018	1,378	270,512	75	3
食事療養(再掲)					
件数	144	54	51	5	0
給付額	3,117	1,542	703	32	0
高額療養費					
件数	211	84	60	17	1
給付額	25,504	8,936	7,733	1,290	44

資料:市健康課

(12) 国民健康保険事業特別会計決算状況

(単位:千円)

区 分	平成28年度	平成29年度	平成30年度	令和元年度	令和2年度
歳入計	9,275,082	9,078,498	7,917,150	8,031,273	7,879,920
国民健康保険税	1,436,876	1,388,796	1,330,216	1,289,722	1,334,158
国・県支出金	2,115,063	2,085,925	5,798,818	5,985,806	5,797,275
各種交付金	5,042,372	4,865,091	-	-	-
繰入金	638,158	644,506	636,224	697,426	659,603
繰越金	14,268	67,137	108,251	34,052	60,518
その他収入	28,345	27,043	43,641	24,267	28,366
歳出計	9,207,945	8,970,247	7,883,098	7,970,754	7,773,330
総務費	87,457	81,907	82,460	80,356	85,859
保険給付費	5,973,775	5,768,174	5,729,979	5,795,960	5,707,778
後期高齢者支援金	865,809	848,152	-	-	-
国保事業費納付金	-	-	1,862,194	1,999,210	1,915,557
老人保健拠出金	31	20	-	-	-
介護納付金	279,503	275,367	-	-	-
共同事業拠出金	1,885,280	1,836,708	-	-	-
保健事業費	83,418	85,688	81,259	86,286	53,763
その他の支出	32,672	74,231	127,206	8,942	10,373
前年度繰上充当金	-	-	-	-	-
歳入歳出差引額	67,137	108,251	34,052	60,518	106,590

資料:市健康課

(13) 国民健康保険税の収納状況

(単位:千円、%)

区分	平成29年度			平成30年度		
	調定額	収入額	収納率	調定額	収入額	収納率
国民健康保険税	1,667,096	1,388,795	83.3	1,586,076,832	1,319,243,900	83.2
医療	1,272,316	1,062,798	83.5	1,159,530,897	962,376,622	83.0
現年課税分	1,066,371	1,023,470	96.0	971,805,928	929,646,670	95.7
滞納繰越分	205,945	39,328	19.1	187,724,969	32,729,952	17.4
後期	284,456	242,298	85.2	312,543,652	269,009,591	86.1
現年課税分	243,307	233,667	96.0	274,296,632	262,308,723	95.6
滞納繰越分	41,149	8,631	21.0	38,247,020	6,700,868	17.5
介護	110,324	83,699	75.9	114,002,283	87,857,687	77.1
現年課税分	88,583	83,101	93.8	90,673,602	84,087,033	92.7
滞納繰越分	27,233	4,904	18.0	23,328,681	3,770,654	16.2

区分	令和元年度			令和2年度		
	調定額	収入額	収納率	調定額	収入額	収納率
国民健康保険税	1,556,163	1,288,492	82.8	1,592,386	1,334,159	83.8
医療	1,133,544	938,080	82.8	1,127,152	941,982	83.6
現年課税分	945,128	904,554	95.7	940,579	896,810	95.3
滞納繰越分	188,416	33,526	17.8	186,573	45,171	24.2
後期	307,800	262,831	85.4	346,991	300,469	86.6
現年課税分	266,178	254,899	95.8	304,084	289,901	95.3
滞納繰越分	41,621	7,933	19.1	42,907	10,568	24.6
介護	114,819	87,581	76.3	118,243	91,708	77.6
現年課税分	89,744	83,673	93.2	92,288	85,275	92.4
滞納繰越分	25,075	3,908	15.6	25,955	6,433	24.8

資料:市税務課

(14)介護保険被保険者の推移

(単位:人)

区 分	平成28年度	平成29年度	平成30年度	令和元年度	令和2年度
被保険者数 計	22,925	23,023	23,027	22,951	22,926
65 歳 以 上 75 歳 未 満	10,652	10,786	10,752	10,657	10,840
75 歳 以 上	12,273	12,237	12,275	12,294	12,086

資料:市介護保険課

(15)要介護(要支援)認定者数

(単位:人)

区 分	平成28年度	平成29年度	平成30年度	令和元年度	令和2年度
認定者数 計	4,252	4,337	4,416	4,497	4,446
第 1 号 被 保 険 者	4,188	4,288	4,370	4,438	4,388
第 2 号 被 保 険 者	64	49	46	59	58

資料:市介護保険課

(16)介護給付・予防給付件数

(単位:件)

区 分	平成28年度	平成29年度	平成30年度	令和元年度	令和2年度
給付件数 計	90,992	88,337	89,469	89,637	87,468
居宅介護(支援)サービス	73,202	69,552	70,627	70,901	69,360
訪問通所サービス	28,779	25,879	25,750	25,317	24,113
短期入所サービス	3,636	3,578	3,654	3,781	3,001
その他の単品サービス	40,142	39,422	40,623	41,242	41,625
福祉用具購入費	303	326	310	265	295
住宅改修費	342	347	290	296	326
地域密着型サービス	6,260	7,053	7,292	7,384	7,299
認知症対応型通所介護	1,014	934	885	972	845
認知症対応型共同生活介護	1,400	1,532	1,632	1,619	1,620
その他	3,846	4,587	4,775	4,793	4,834
施設介護サービス	11,530	11,732	11,550	11,352	10,809
介護老人福祉施設	5,656	5,848	5,750	5,718	5,524
介護老人保健施設	4,055	4,108	4,155	4,044	3,944
介護療養型医療施設	1,819	1,776	1,512	1,450	893
介護医療院	133	140	448

資料:市介護保険課

(17)介護給付・予防給付費

(単位:千円)

区 分	平成28年度	平成29年度	平成30年度	令和元年度	令和2年度
給付費 計	6,450,770	6,635,561	6,734,904	6,777,738	6,598,954
居宅介護(支援)サービス	2,637,109	2,585,812	2,648,222	2,641,804	2,544,838
訪問通所サービス	1,680,009	1,630,538	1,623,250	1,603,953	1,521,158
短期入所サービス	309,701	276,541	277,086	297,876	285,708
その他の単品サービス	617,128	646,801	722,534	715,963	710,907
福祉用具購入費	6,376	7,468	6,773	6,069	6,472
住宅改修費	23,895	24,464	18,579	17,943	20,593
地域密着型サービス	892,016	996,639	1,066,399	1,114,797	1,132,217
認知症対応型通所介護	116,609	116,138	104,932	110,375	102,103
認知症対応型共同生活介護	328,649	361,978	385,345	389,226	395,959
その他	446,758	518,523	576,122	615,196	634,155
施設介護サービス	2,921,645	3,053,110	3,020,283	3,021,137	2,921,899
介護老人福祉施設	1,294,422	1,385,879	1,366,712	1,390,495	1,359,313
介護老人保健施設	1,033,947	1,071,556	1,087,120	1,085,987	1,085,808
介護療養型医療施設	593,276	595,675	508,786	484,861	306,084
介護医療院	…	…	57,665	59,794	170,694

資料:市介護保険課

(18) 介護保険料の収納状況

(単位:千円、%)

区 分	平成29年度			平成30年度		
	調定額	収入額	収納率	調定額	収入額	収納率
介護保険料	1,522,813	1,503,845	98.8	1,702,435	1,683,863	98.9
普通徴収	97,840	78,872	80.6	103,693	85,121	82.1
現年課税分	84,223	76,918	91.3	89,401	82,546	92.3
滞納繰越分	13,617	1,954	14.3	14,292	2,575	18.0
特別徴収	1,424,973	1,424,973	100.0	1,598,742	1,598,742	100.0
現年課税分	1,424,973	1,424,973	100.0	1,598,742	1,598,742	100.0
滞納繰越分	-	-	-	-	-	-

区 分	令和元年度			令和2年度		
	調定額	収入額	収納率	調定額	収入額	収納率
介護保険料	1,661,200	1,645,341	99.0	1,622,795	1,611,540	99.3
普通徴収	96,233	80,374	83.5	101,607	89,741	88.3
現年課税分	81,775	76,174	93.2	90,778	85,863	94.6
滞納繰越分	14,458	4,200	29.1	10,829	3,878	35.8
特別徴収	1,564,966	1,564,966	100.0	1,521,188	1,521,799	100.0
現年課税分	1,564,966	1,564,966	100.0	1,521,188	1,521,799	100.0
滞納繰越分	-	-	-	-	-	-

資料:市税務課

(19) 後期高齢者医療保険料の収納状況

(単位:千円、%)

区 分	平成29年度			平成30年度		
	調定額	収入額	収納率	調定額	収入額	収納率
後期高齢者医療保険料	659,160	654,775	99.3	685,068	680,922	99.4
普通徴収	193,716	189,331	97.7	203,861	199,715	98.0
現年課税分	189,887	187,457	98.7	199,644	197,292	98.8
滞納繰越分	3,829	1,874	48.9	4,217	2,423	57.5
特別徴収	465,444	465,444	100.0	481,207	481,207	100.0
現年課税分	465,444	465,444	100.0	481,207	481,207	100.0
滞納繰越分	-	-	-	-	-	-

区 分	令和元年度			令和2年度		
	調定額	収入額	収納率	調定額	収入額	収納率
後期高齢者医療保険料	685,068	680,922	99.4	768,579	765,893	99.7
普通徴収	203,861	199,715	98.0	222,638	219,616	98.6
現年課税分	199,644	197,292	98.8	220,146	218,159	99.1
滞納繰越分	4,217	2,423	57.5	2,491	1,457	58.5
特別徴収	481,207	481,207	100.0	545,942	546,278	100.1
現年課税分	481,207	481,207	100.0	545,942	546,278	100.1
滞納繰越分	-	-	-	-	-	-

資料:市税務課

(20) 国民年金の被保険者の状況

(単位:人)

区分	第1号被保険者			第3号被保険者	免除被保険者数		
	強制加入	任意加入	付加		法定免除	申請免除	学生納付特例
平成28年	6,234	55	331	3,184	495	1,159	677
29	5,997	52	328	3,023	493	1,152	653
30	5,818	44	298	2,926	513	1,065	637
令和元年	5,670	45	274	2,818	512	1,126	658
2	5,604	53	269	2,715	515	1,069	641

資料:市市民課(事業年報より)

(21) 国民年金(拠出年金)支給状況

(単位:件、千円)

区分	老齢年金		通算老齢年金		障害年金		寡婦年金	
	件数	金額	件数	金額	件数	金額	件数	金額
平成28年度	884	509,774	642	152,926	48	41,540	19	8,365
29	732	421,816	552	129,660	41	35,458	18	7,903
30	613	352,311	453	104,482	41	35,458	15	6,603
令和元年度	530	304,566	373	86,405	37	32,179	13	5,610
2	428	246,427	305	69,453	31	26,969	13	5,503

資料:市市民課

(22) 国民年金(基礎年金)支給状況

(単位:件、千円)

区分	総数		老齢基礎年金		障害基礎年金		遺族基礎年金	
	件数	金額	件数	金額	件数	金額	件数	金額
平成28年度	22,055	16,463,523	20,868	15,445,181	1,062	919,349	125	98,993
29	22,494	16,750,449	21,301	15,732,641	1,065	917,674	128	100,134
30	22,762	16,951,972	21,573	15,938,327	1,073	923,653	116	89,992
令和元年度	22,922	17,087,397	21,718	16,062,219	1,082	929,518	122	95,660
2	23,081	17,229,823	21,861	16,191,798	1,091	938,168	129	99,857

資料:市市民課

※厚生年金・共済年金含

(23) 国民年金(老齢福祉年金)支給状況

(単位:件、千円)

区分	平成25年度	平成26年度	平成27年度	平成28年度	平成29年度	平成30年度	令和元年度	令和2年度
件数	2	1	1	0	0	0	0	0
金額	797	395	399	0	0	0	0	0

資料:市市民課

(24) 福祉年金支給状況

(単位:件、千円)

区分	心身障害者(児)年金		遺児年金		敬老祝金		
	件数	金額	件数	金額	対象年齢	件数	金額
平成29年度	3,268	22,331	58	6,100	88歳	673	6,730
					100歳以上	121	1,210
30	3,267	22,451	58	6,670	88歳	585	5,850
					100歳以上	112	1,120
令和元年度	3,257	22,646	57	6,340	88歳	610	6,100
					100歳以上	137	1,370
2	3,187	22,181	65	6,770	88歳	569	5,690
					100歳以上	143	1,430
3	3,286	23,417	55	6,210	88歳	544	5,440
					100歳以上	147	1,470

資料:市福祉課・子育て支援課

※敬老祝金の対象年齢は、数え年とする。

※遺児年金の件数は対象児童数。

(25) 相談の状況

(単位:件)

区 分	平成28年度		平成29年度		平成30年度		令和元年度		令和2年度	
	くらしの相談	法律相談	くらしの相談	法律相談	くらしの相談	法律相談	くらしの相談	法律相談	心配ごと相談	法律相談
相談区分計	53	186	52	225	45	183	47	200	27	160
相談件数計	43	163	42	183	34	158	37	159	23	143
生 計	4	1	1	1	2	4	2	4	2	3
年 金	2	1	2	1	0	0	1	0	1	0
職 業 ・ 生 業	5	8	0	1	0	3	3	3	1	2
住 宅	2	8	1	14	5	10	2	12	1	9
家 族	4	18	7	20	8	26	4	24	6	14
結 婚 ・ 離 婚	1	16	0	20	1	19	1	21	1	15
健 康 ・ 保 健 衛 生	2	0	1	1	0	0	0	0	0	0
医 療	1	1	1	2	0	1	0	0	0	1
精 神 保 健	0	0	3	0	0	0	1	0	0	0
人 権 ・ 法 律	1	26	2	54	3	25	1	28	1	17
財 産	1	55	1	72	5	44	2	58	1	49
事 故	0	4	0	5	0	2	1	2	0	3
児 童 福 祉 ・ 母 子 保 健	0	1	0	1	0	0	0	0	0	0
教 育 ・ 青 少 年	0	0	0	0	0	0	1	0	0	0
子 育 て	0	2	2	0	0	1	0	1	0	0
障 害 児 (者) 福 祉	1	3	1	1	0	1	0	0	0	0
母 子 ・ 父 子 福 祉	0	0	1	0	0	0	0	0	0	1
高 齢 者 福 祉	1	2	1	0	2	1	2	0	0	0
日 常 生 活 自 立 支 援 事 業	0	0	0	0	0	0	1	0	0	0
ボ ラ ン テ ィ ア	0	0	0	0	0	0	0	0	0	0
苦 情	13	1	14	1	6	3	11	4	4	0
そ の 他	15	39	14	31	13	43	14	43	9	46

資料:三豊市社会福祉協議会

(26) 共同募金の状況

(単位:円、%)

区 分	平成28年度	平成29年度	平成30年度	令和元年度	令和2年度
目 標 額	23,500,000	23,460,000	23,100,000	23,100,000	22,250,000
募 金 額	23,295,547	23,047,295	22,492,217	22,428,415	21,981,902
募 金 率	99.1	98.2	97.4	97.1	98.8

資料:香川県共同募金会、三豊市社会福祉協議会

(27)シルバー人材センターの利用状況

区 分	会 員 数(人)	受 注 件 数(件)
平成24年度	699	4,305
25	701	3,910
26	649	4,212
27	621	4,296
28	592	4,230
29	557	4,107
30	536	4,093
令和元年度	583	4,060
2	552	3,760

区 分	就 業 延 人 数 (人)※							
	計	技 術 群	技 能 群	事 務 群	管 理 群	折 衝 外 交 群	一 般 作 業 群	サ ー ビ ス 群
平成24年度	73,372	3,169	7,367	34	8,055	1,267	52,713	767
25	67,555	386	7,519	81	6,687	816	51,373	693
26	69,396	1,859	8,476	55	5,392	655	51,923	1,036
27	68,622	390	10,328	130	5,364	1,206	46,742	4,462
28	68,259	2,218	11,216	763	5,717	1,372	45,011	1,962
29	60,209	1	11,037	186	5,184	1,351	41,950	500
30	57,878	35	426	402	4,682	234	42,951	9,148
令和元年度	54,468	1	337	612	4,258	25	40,378	8,857
2	49,395	0	213	224	3,367	0	38,148	7,443

資料:三豊市シルバー人材センター

出典:(社)全国シルバー人材センター事業協会年度統計データ

(公)香川県シルバー人材センター連合会事業概要

※就業区分

技術群: 自動車の運転、各種教師・講師など
 技能群: 大工仕事、剪定、表具・表装作業など
 事務群: 筆耕、整理事務など
 管理群: 建物管理、駐車場管理など

折衝外交群: 配達、水道検針など
 一般作業群: 清掃 除草 農作業など
 サービス群: 家事援助・洗濯など

(28) 児童館の利用状況

(単位:人)

区 分	平成24年度	平成25年度	平成26年度	平成27年度	平成28年度	平成29年度	平成30年度	令和元年度	令和2年度
児童館 利用計	40,332	40,357	34,542	36,492	38,253	29,242	30,474	23,883	17,944
三豊市高瀬町前田児童館	18,523	18,925	19,357	20,953	21,540	12,126	15,293	10,589	8,147
三豊市豊中町児童館	3,413	3,508	3,532	3,935	3,980	3,312	2,861	2,319	798
三豊市豊中町上高野児童館	7,194	7,517	8,278	7,853	8,328	8,031	6,188	5,191	5,249
三豊市仁尾町児童館	11,202	10,407	3,375	3,751	4,405	5,773	6,132	5,784	3,750

資料: 子育て支援課、人権課

(29) 地区別老人クラブの状況

(単位:クラブ、人)

区 分	平成29年		平成30年		平成31年		令和2年		令和3年	
	クラブ数	会員数	クラブ数	会員数	クラブ数	会員数	クラブ数	会員数	クラブ数	会員数
老人クラブ 計	105	4,477	105	4,265	105	4,111	104	3,914	100	3,574
高 瀬 地 区	11	524	10	449	14	561	14	532	13	466
山 本 地 区	16	532	16	524	15	488	14	466	13	445
三 野 地 区	13	494	13	500	13	482	13	461	13	424
豊 中 地 区	35	1,455	36	1,380	36	1,347	36	1,272	35	1,181
詫 間 地 区	14	735	14	685	12	583	12	559	11	439
仁 尾 地 区	7	319	7	301	7	286	7	274	7	270
財 田 地 区	9	418	9	426	8	364	8	350	8	349

資料: 市福祉課

※各年3月31日、厚生省報告例の数値による。

(30) 高齢者の在宅ねたきり・一人世帯数

(単位:人、%)

区 分	総人口 ※1	高齢者(65歳以上) 人口 ※1		高齢者(65歳以上) 一人世帯人口 ※1		在宅ねたきり老人数 ※2	
		人数	比率 (対総人口)	人数	比率 (対高齢者人口)	人数	比率 (対高齢者人口)
平成25年	69,578	21,836	31	3,948	18	1,093	5
26	68,935	22,411	33	4,193	19	1,098	5
27	68,239	22,737	33	4,235	19	1,186	5
28	67,619	22,924	34	4,326	19	1,114	5
29	66,843	22,983	34	4,457	19	1,109	5
30	66,112	23,078	35	4,545	20	1,136	5
令和元年	65,370	23,015	35	4,652	20	1,086	5
2	64,485	22,967	36	4,740	21	1,182	5

資料: 市福祉課(高齢者一人世帯人口)、介護保険課(在宅ねたきり人口)

※1 総人口、高齢者(65歳以上)人口、高齢者(65歳以上)一人世帯人口は、各年10月1日現在の住民基本台帳人口

※2 在宅ねたきり老人数は、各年10月1日現在の主治医意見書「障害老人の日常生活自立度(寝たきり度)判定基準」によるランクB及びランクCに該当する者の数値

第 13 章 保 健 · 衛 生

(1) 医療施設の状況

(単位:ヶ所、床)

区 分	病 院		一般診療所		歯科診療所	
	施設数	病床数	施設数	病床数	施設数	病床数
平成26年	7	733	42	76	21	-
27	7	733	42	76	21	-
28	7	732	42	57	22	-
29	7	732	43	57	21	-
30	7	732	42	57	21	-
令和元年	7	732	43	57	20	-

出典:医療施設調査(厚生労働省:各年10月1日現在)

(2) 医療機関従事者の状況

(単位:人)

区 分	従業地による届出数			就 業 地 別 数			
	医師	歯科医師	薬剤師	保健師	助産師	看護師	准看護師
平成20年	75	29	81	31	3	286	276
22	77	30	86	25	3	311	280
24	77	30	79	27	2	355	273
26	73	30	76	29	-	367	276
28	74	30	73	27	-	383	291
30	81	31	78	30	-	398	291

出典:香川県の医療施設(各年12月31日現在)

(3) 主要死因別死亡者数の推移

(単位:人)

区 分	平成26年	平成27年	平成28年	平成29年	平成30年	令和元年
死亡者数 計	945	950	974	1,078	960	971
悪 性 新 生 物	225	190	209	253	193	209
心 疾 患	165	160	149	160	130	148
脳 血 管 疾 患	71	102	114	87	68	73
肺 炎	117	83	78	82	71	62
腎 不 全	23	23	20	19	28	22
糖 尿 病	6	14	9	9	15	12
老 衰	82	106	121	134	134	133
不 慮 の 事 故	24	31	23	50	36	21
自 殺	18	10	12	14	12	8
そ の 他	214	231	239	270	273	283

出典:香川の保健統計指標

(4)各種予防接種の状況

(単位:人)

区 分	平成28年度	平成29年度	平成30年度	令和元年度	令和2年度
予防接種 計	27,541	26,934	27,172	25,344	28,667
ヒブワクチン	1,735	1,592	1,580	1,443	1,389
小児用肺炎球菌	1,736	1,584	1,589	1,480	1,364
B型肝炎	671	1,218	1,171	1,081	990
ロタウイルスワクチン	-	-	-	-	668
四種混合 (百日咳、破傷風、ジフテリア、ポリオ)	1,770	1,625	1,639	1,528	1,397
B C G 接種	432	388	404	379	325
麻しん風しん混合ワクチン	922	964	886	860	831
水痘ワクチン	837	770	750	739	781
日本脳炎	1,925	1,953	2,025	2,136	2,028
急性灰白髄炎	24	36	9	6	1
三種混合 (百日咳、破傷風、ジフテリア)	0	0	1	0	0
ジフテリア・破傷風	493	449	444	430	465
インフルエンザ	14,792	14,534	15,058	15,367	17,483
新型インフルエンザ	-	-	-	-	-
肺炎球菌	2,790	3,045	2,645	838	846
子宮頸がん	0	0	6	16	99

資料:市健康課(インフルエンザ、新型インフルエンザ、肺炎球菌、子宮頸がん)、子育て支援課(その他の予防接種)

※肺炎球菌:平成26年~定期接種実施者数のみ

(5)予防措置における受診者の状況

(単位:人)

区 分	平成28年度	平成29年度	平成30年度	令和元年度	令和2年度
受診者数 計	56,456	54,430	52,523	52,291	32,296
結核検診	7,782	7,566	7,138	7,108	3,623
基本健康診査	-	-	-	-	-
特定健康診査	5,100	4,970	4,979	5,165	2,827
後期高齢者健康診査	3,434	3,512	3,566	3,772	2,262
胃がん検診	5,245	4,749	4,661	4,369	2,694
子宮がん検診	2,835	2,628	2,584	2,605	1,323
大腸がん検診	7,722	7,459	7,335	7,267	5,028
前立腺がん検診	2,341	2,292	2,329	2,354	1,061
肝炎ウイルス検査	1,013	992	886	959	628
乳がん検診	3,000	2,774	2,704	2,709	1,423
肺がん検査	10,473	10,078	9,480	9,411	4,810
歯周疾患検診	657	694	635	620	473
妊婦一般健康診査	4,799	4,747	4,402	4,026	3,765
産婦健康診査	-	-	-	258	596
乳幼児健診	2,055	1,969	1,824	1,668	1,783

資料:市子育て支援課(妊婦一般健康診査、乳幼児健診)、健康課(その他の健康診断、検診、検査)

(6)結核登録患者数

(単位:人)

区 分	平成28年度	平成29年度	平成30年度	令和元年度	令和2年度
届出患者数 計	24	22	26	24	13

資料:市健康課(年末統計より)

(7) 献血の状況

(単位:人)

区 分	平成28年度	平成29年度	平成30年度	令和元年度	令和2年度
献 血 数 計	1,959	1,890	1,929	1,438	1,118

資料:市健康課

(8) 一般住民検診の実施状況

(単位:人)

区 分	平成28年度	平成29年度	平成30年度	令和元年度	令和2年度
一般住民検診対象者	17,215	24,035	23,998	23,903	23,891
受 診 者 数	7,782	7,566	7,138	7,108	3,623
間 接 撮 影 者 数	6,558	6,395	5,813	5,813	2,695
直 接 撮 影 者 数	1,224	1,171	1,325	1,268	928
精 密 検 査 者 数	198	173	263	230	133
患 者 発 見 数	1	-	-	-	-

資料:健康課(一般住民検診)

(9) 母子衛生統計

(単位:人)

区 分	平成28年	平成29年	平成30年	令和元年	令和2年
出 生	421	406	395	355	311
低体重児	38	44	28	21	32
乳児死亡	0	0	0	0	0
新生児死亡	0	0	0	0	0
死産 計	8	8	7	10	6
自 然 死 産	5	3	4	5	4
人 工 死 産	3	5	3	5	2
周産期死亡 計	0	0	2	0	1
後 期 死 産	0	0	2	0	1
1週未満の乳児死亡	0	0	0	0	0

資料:市子育て支援課、出典:かがわの母子保健

(10) 保健師活動の状況

(単位:回、人)

区 分	平成28年度		平成29年度		平成30年度		令和元年度		令和2年度	
	実施回数	人員	実施回数	人員	実施回数	人員	実施回数	人員	実施回数	人員
乳 児 健 診	24	440	24	393	24	409	22	342	23	343
1 歳 6 ヶ 月 健 診	24	458	24	437	24	408	22	363	21	427
股 脱 健 診	24	440	24	393	24	409	22	342	23	343
3 歳 児 健 診	24	477	24	464	23	489	22	394	23	459
乳 幼 児 相 談	137	2,289	225	2,365	244	2,634	288	3,054	179	2,554
健 康 相 談	288	3,861	228	1,313	135	1,569	366	2,840	295	1,100
家 庭 訪 問	...	2,159	...	2,051	...	2,095	...	2,110	...	2,041
健 康 教 育	41	784	672	9,071	162	5,084	152	3,200	69	1,109
窓 口 ・ 電 話 相 談	...	3,320	...	3,047	...	2,787	...	2,628	...	3,360
機 能 訓 練

資料:市子育て支援課(上段5項目)、健康課(下段5項目)

(11) 病院事業の状況

区 分	診療科目数	病床数(床)	職種別職員数(人)			
市立西香川病院	3	療養	90	医師	6	
		精神	60	臨床検査技師	2	
				看護師	57	
				理学療法士	26	
				薬剤師	2	
				准看護師	11	
				管理栄養士	3	
				診療放射線技師	2	
				作業療法士	26	
				事務職員	8	
				介護職員	47	
				言語聴覚士	7	
				精神保健福祉士	10	
		その他(保育士)	22			
		計	150	計	229	
市立永康病院	12	一般	50	医師	5	
		療養	48	薬剤師	4	
		精神	59	放射線技師	4	
				検査技師	5	
				理学療法士	4	
				作業療法士	2	
				看護師	64	
				准看護師	1	
				看護補助員	3	
				事務職員	5	
				その他	7	
					(正規職員のみ)	
				計	157	計
三豊総合病院	29	一般	458	医師	95	
		(うち緩和ケア)		臨床検査技師	30	
		感染症	4	看護師	411	
				理学療法士	23	
				薬剤師	24	
				准看護師	0	
				管理栄養士	12	
				診療放射線技師	18	
				作業療法士	12	
				言語聴覚士	11	
				歯科衛生士	2	
				視能訓練士	3	
				臨床工学技士	17	
				臨床心理士	4	
				事務職員	68	
		その他職種職員	76			
		計	462	計	806	
三豊市国民健康保険 志々島診療所	1	-	医師	(1)		
			(永康病院より)			
			准看護師	1		
			計	1(1)		
三豊市国民健康保険 財田診療所	3	-	医師	(5)		
			(三豊総合病院より)			
			看護師(2 出向)	(2)		
			事務職員(うち1 出向)	(2)		
			計	(9)		
三豊市国民健康保険 栗島診療所	1	-	医師	(4)		
			(松井病院、永康病院、小野医院より)			
			准看護師	2		
			計	2(4)		

資料: 市健康課、永康病院総務課
(令和3年4月1日現在)

(12) 病院の患者数の推移

(単位:人)

区 分	平成28年度		平成29年度		平成30年度		令和元年度		令和2年度	
	外来計	入院計	外来計	入院計	外来計	入院計	外来計	入院計	外来計	入院計
市立西香川病院 患者数 計	30,578	53,653	29,575	53,477	29,477	53,447	26,438	53,256	24,148	52,204
内 科	5,892	32,188	5,219	32,339	4,955	32,099	4,043	32,057	3,341	31,003
精 神 科	5,717	21,465	5,777	21,138	5,767	21,348	5,768	21,199	5,426	21,201
リハビリテーション科	4,282	-	3,930	-	3,908	-	1,731	-	1,683	-
デ イ ケ ア	14,687	-	14,649	-	14,847	-	14,896	-	13,698	-
訪 問 看 護	0	-	0	-	0	-	0	-	0	-

区 分	平成28年度		平成29年度		平成30年度		令和元年度		令和2年度	
	外来計	入院計	外来計	入院計	外来計	入院計	外来計	入院計	外来計	入院計
市立永康病院 患者数 計	44,156	34,322	41,041	29,775	36,029	27,873	34,366	26,441	36,489	26,712
内 科 、 泌 尿 器 科	16,269	21,282	14,607	18,223	13,573	15,253	12,867	15,086	14,852	16,615
外 科	863	-	709	-	613	-	465	-	420	-
整形外科、リハビリテーション科	16,063	3,115	15,809	2,508	12,555	2,632	11,503	2,921	11,058	3,117
耳 鼻 咽 喉 科	2,921	-	2,638	-	2,449	-	2,328	-	1,702	-
精神科、神経科、心療内科	7,535	9,925	6,906	9,044	6,476	9,988	6,814	8,434	8,010	6,980
眼科（H17年10月開設）	505	-	372	-	363	-	389	-	447	-

区 分	平成28年度	平成29年度	平成30年度	令和元年度	令和2年度
三豊市国民健康保険 志々島診療所 患者数 計	109	96	102	91	95
内 科 （ 外 来 ）	109	96	102	91	95

区 分	平成28年度	平成29年度	平成30年度	令和元年度	令和2年度
三豊市国民健康保険 財田診療所 患者数 計	9,413	9,338	9,458	9,225	8,242
外 来 診 療	9,272	9,275	9,373	9,140	8,115
訪 問 診 療	138	62	85	84	124
時 間 外 診 療	3	1	0	1	3

(12) 病院の患者数の推移 (つづき)

(単位:人)

区 分	平成28年度	平成29年度	平成30年度	令和元年度	令和2年度
三豊市国民健康保険 粟島診療所 患者数 計	1,899	1,758	1,539	1,263	1,172
内 科 (外 来)	1,899	1,758	1,539	1,263	1,172

※ 粟島診療所は平成24年1月開設

区 分	平成28年度		平成29年度		平成30年度		令和元年度		令和2年度	
	外来計	入院計	外来計	入院計	外来計	入院計	外来計	入院計	外来計	入院計
三豊総合病院 患者数 計	230,014	146,277	220,898	146,298	210,924	142,219	205,301	139,455	180,807	124,662
内 科	81,550	76,090	78,727	75,201	74,064	74,713	71,573	72,055	62,789	63,535
外 科	14,497	18,835	14,919	17,822	14,521	15,624	14,554	18,117	12,680	15,149
整 形 外 科	19,106	24,819	18,569	24,345	17,649	27,153	17,846	25,952	16,354	24,303
産 婦 人 科	8,458	3,195	8,347	3,700	7,940	3,270	7,426	2,912	6,235	2,307
耳 鼻 咽 喉 科	4,570	1,142	1,823	-	1,746	-	1,724	-	1,659	-
眼 科	12,500	496	11,933	459	11,307	588	10,887	495	9,860	404
小 児 科	26,278	2,416	26,058	2,283	25,943	2,527	25,353	1,931	18,680	1,023
皮 膚 科	13,123	1,621	13,229	1,612	12,322	1,287	12,117	1,124	11,383	1,167
脳 神 経 外 科	6,252	9,097	5,595	9,745	5,275	7,705	4,884	8,351	4,505	8,654
泌 尿 器 科	16,828	6,539	16,653	8,416	16,140	7,037	16,558	6,692	15,390	6,861
神 経 内 科	4,917	-	3,417	-	4,005	-	4,064	-	3,747	-
麻 酔 科	590	-	596	-	656	-	625	-	591	-
歯 科 口 腔 外 科	12,764	621	12,273	397	12,037	535	10,756	349	10,985	169
形 成 外 科	4,640	1,406	4,640	2,318	4,076	1,780	3,862	1,477	3,248	1,090
放 射 線 科	3,559	-	3,878	-	3,095	-	3,072	-	2,701	-
矯 正 歯 科	382	-	241	-	148	-	-	-	-	-

資料: 市健康課、永康病院総務課

(13)三豊市文化会館 マリンウェーブの利用状況

(単位:件、人)

区 分	平成28年度		平成29年度		平成30年度		令和元年度		令和2年度	
	件数	動員人数	件数	動員人数	件数	動員人数	件数	動員人数	件数	動員人数
マリンウェーブ ホール 計	783	69,339	729	49,934	677	45,087	671	39,695	622	16,366
マーガレットホール 計	220	52,211	185	36,287	154	34,600	91	26,327	58	7,650
音 楽	149	31,455	120	20,132	67	17,625	31	7,539	30	4,274
舞 踊	30	4,442	9	185	20	1,353	8	1,315	3	82
演 劇	1	82	2	333	1	200	1	1,480	2	700
映 画	3	708	7	1,417	6	1,568	4	1,033	2	302
講 演 会	4	2,079	10	3,290	7	2,440	6	2,400	2	350
会 議	2	316	0	0	6	1,270	2	1,220	3	350
そ の 他	31	13,129	37	10,930	47	10,144	39	11,340	16	1,592
イベントホール 計	563	17,128	544	13,647	523	10,487	580	13,368	564	8,716

資料:市生涯学習課

(14)たくまシーマックスの利用状況

(単位:人)

区 分	会 員 数			年 間 延 利 用 者 数			営業日数	1日当たりの 利用者数
	計	一般会員	スイミング スクール生	計	会員	ビジター		
平成26年度	2,539	2,005	534	257,927	253,978	3,949	310	832
27	2,537	2,090	447	268,694	263,990	4,704	309	870
28	2,582	2,112	470	282,931	278,096	4,835	309	916
29	2,617	2,136	481	284,765	279,755	5,010	309	922
30	2,610	2,111	499	289,656	284,433	5,223	307	944
令和元年度	2,504	2,021	483	288,451	283,252	5,199	309	933
2	1,984	1,505	479	202,996	200,213	2,783	270	752

資料:市スポーツ振興課

※会員数については各年度末現在

(15)ごみ排出処理量、資源化量の推移

①総排出量の推移

(単位:t)

区 分	平成28年度	平成29年度	平成30年度	令和元年度	令和2年度
ごみ総排出量 計	15,299	15,293	15,281	15,350	14,845
収集ごみ量 計	13,511	13,609	13,733	13,895	13,862
可燃ごみ	11,342	11,405	11,549	11,711	11,477
不燃ごみ	698	717	732	730	801
資源ごみ	1,471	1,487	1,452	1,454	1,584
その他	-	-	-	-	-
粗大ごみ	-	-	-	-	-
直接搬入ごみ	290	315	310	324	390
自家処理量	-	-	-	-	-
集団回収量	1,498	1,369	1,238	1,131	593

②搬入別排出量の推移

(単位:t)

区 分	平成28年度	平成29年度	平成30年度	令和元年度	令和2年度
合計	15,299	15,293	15,281	15,350	14,844
搬入量 計	13,801	13,924	14,043	14,219	14,251
生活系ごみ搬入量	9,928	9,959	9,884	10,029	10,107
事業系ごみ搬入量	3,873	3,965	4,159	4,190	4,144
集団回収量	1,498	1,369	1,238	1,131	593
自家処理量	-	-	-	-	-

③ごみ処理処分量の推移

(単位:t)

区 分	平成28年度	平成29年度	平成30年度	令和元年度	令和2年度
ごみ処理処分量 計	13,801	13,924	14,043	14,219	14,844
直接焼却量	7,855	0	0	0	0
焼却以外の中間処理量	5,946	13,924	14,043	14,219	14,844
直接資源化量	-	-	-	-	-
直接最終処分量	0	0	0	0	0

④資源化量の推移

(単位:t)

区 分	平成28年度	平成29年度	平成30年度	令和元年度	令和2年度
資源化量 計	5,472	9,506	9,778	9,530	9,509
集団回収量	1,498	1,369	1,238	1,131	593
市資源化	3,974	8,137	8,540	8,399	8,916

⑤区分別資源化量の推移

(単位:t)

区 分	平成28年度	平成29年度	平成30年度	令和元年度	令和2年度
資源化量 計	5,472	9,506	9,778	9,530	9,509
紙 類	1,563	1,407	1,266	1,155	750
金 属 類	154	155	200	186	227
ガ ラ ス 類	306	312	312	340	342
ペ ッ ト ボ ト ル	91	91	96	94	90
プ ラ ス チ ッ ク 類	492	1,113	1,184	1,097	1,166
布 類	150	159	153	157	98
そ の 他	2,716	6,269	6,567	6,501	6,836

⑥リサイクル率の推移

(単位:%)

区 分	平成28年度	平成29年度	平成30年度	令和元年度	令和2年度
リサイクル率※	35.7	62.1	63.9	62.0	61.5

出典:一般廃棄物処理事業実態調査

(16) バイオマス資源化センター稼働によるCO₂排出抑制量 (単位:t-CO₂)

区 分	平成30年度	令和元年度	令和2年度
CO ₂ 排 出 抑 制 量	12,193	11,658	9,809

資料:市環境衛生課

(17) し尿処理施設の処理実績

区 分	平成27年度	平成28年度	平成29年度	平成30年度	令和元年度	令和2年度
三観衛生組合						
計 (kℓ)	2,713	-	-	-	-	-
し 尿 (kℓ)	1,042	-	-	-	-	-
浄 化 槽 汚 泥 (kℓ)	1,671	-	-	-	-	-
受 入 日 数 (日)	270	-	-	-	-	-
処 理 日 数 (日)	365	-	-	-	-	-
瀬戸グリーンセンター						
計 (kℓ)	24,359	24,206	24,348	24,705	24,779	25,446
し 尿 (kℓ)	5,595	5,218	5,035	4,896	4,531	4,362
浄 化 槽 汚 泥 (kℓ)	18,764	18,988	19,313	19,809	20,248	21,084
受 入 日 数 (日)	247	246	246	245	243	245
処 理 日 数 (日)	366	365	365	365	365	365

資料:市環境衛生課、瀬戸グリーンセンター

※ 三観衛生組合は中止し、瀬戸グリーンセンター(中讃広域行政事務組合)へ業務委託

(18) 墓地の状況

(単位:ヶ所、㎡)

区 分	平成28年度	平成29年度	平成30年度	令和元年度	令和2年度
墓 地 数	980	980	980	980	980
墓 地 面 積	375,430	375,430	375,430	375,430	375,430

資料:市環境衛生課

(19) 火葬場の使用状況

(単位:件)

区 分	平成28年度	平成29年度	平成30年度	令和元年度	令和2年度
火葬場使用件数 計	962	1,056	995	995	1,043
市 内	942	1,027	952	966	1,013
市 外	20	29	43	29	30

資料:市環境衛生課

(20) 公害の苦情申立状況

(単位:件)

区分	苦情件数									左記以外の 苦情件数
	総計	典型7公害の苦情件数								
		計	大気 汚染	水質 汚濁	土壌 汚染	騒音	振動	地盤 沈下	悪臭	
平成27年度	15	14	-	2	-	6	-	-	6	1
28	27	26	3	10	-	8	-	-	5	1
29	16	16	2	4	-	5	-	-	5	-
30	27	27	4	14	-	3	-	-	6	-
令和元年度	25	22	3	9	-	4	-	-	6	3
2	38	38	4	13	-	6	-	-	15	-

資料:市環境衛生課

(21) 狂犬病予防等の状況

(単位:頭、%)

区 分	平成28年度	平成29年度	平成30年度	令和元年度	令和2年度
狂犬病予防等の状況					
登 録 頭 数	5,314	5,351	5,347	5,383	5,234
予 防 注 射	3,864	3,951	3,778	3,715	3,665
接 種 率	72.7	73.8	70.7	69.0	70.0
犬の収容数					
狂犬病予防法に基づく犬の抑留	8	40	29	23	35
動物の愛護及び管理に関する法律 に基づく所有者からの引取	4	7	6	1	5
動物の愛護及び管理に関する法律 に基づく迷い犬(所有者不明)の引取	266	188	155	145	80

資料:市環境衛生課

(22) 住宅用太陽光発電システム設置費補助制度の補助件数・設置能力

(単位:件、kW)

区 分	平成28年度	平成29年度	平成30年度	令和元年度	令和2年度
発電システム					
補 助 件 数	84	83	77	59	50
設 置 能 力 (kW)	475.22	520.29	463.72	356.11	234.22
蓄電システム					
補 助 件 数	12	21	32	79	54
設 置 能 力 (kW)	71.60	146.29	213.10	570.80	431.54
HEMS					
補 助 件 数		22	27	21	16

資料:市環境衛生課

第 14 章 教 育 · 文 化

(1)教育施設の状況

保育施設 (市立9施設)	認定こども園(市立2施設)	幼稚園(市立13園)
1 市立高瀬中央保育所	1 市立山本幼稚園 (令和2年4月開園)	1 市立上高瀬幼稚園
2 市立高瀬南部保育所	2 市立財田こども園 (令和3年4月開園)	2 市立勝間幼稚園
3 市立山本保育所	認定こども園(私立2施設)	3 市立比地二幼稚園
4 市立三野保育所	1 虹ヲわたり (令和2年4月開園)	4 市立二ノ宮幼稚園
5 市立豊中保育所	2 スマはび丘の上 station (令和3年9月開園)	5 市立麻幼稚園
6 市立松崎保育所		6 市立大見幼稚園
7 市立詫間保育所		7 市立下高瀬幼稚園
8 市立須田保育所		8 市立吉津幼稚園
9 市立仁尾保育所		9 市立豊中幼稚園
		10 市立松崎幼稚園
		11 市立詫間幼稚園
		12 市立平石幼稚園
		13 市立曾保幼稚園
<hr/>		
保育施設(私立6施設)		
1 めみか保育園		(以下令和3年3月で廃園)
1 小規模保育園つぼみ		市立財田幼稚園
1 小規模保育園おひさまランド		(以下令和2年3月で廃園)
1 小規模保育園ひまわり		市立辻幼稚園
1 小規模保育園スマはび保育園 茶々 station		市立河内幼稚園
1 小規模保育園スマはび保育園 空と海 station		市立大野幼稚園
		市立神田幼稚園
		(以下平成31年3月で廃園)
		市立大浜幼稚園
		(以下平成26年3月で廃園)
		市立箱浦幼稚園
		市立栗島幼稚園

(1)教育施設の状況(つづき)

小学校(市立19校)	中学校(市立6校、組合立1校)	高等学校(県立2校、私立1校)
1 市立上高瀬小学校	1 市立高瀬中学校	1 県立笠田高等学校
2 市立勝間小学校	2 市立三野津中学校	2 県立高瀬高等学校
3 市立比地小学校	3 市立豊中中学校	3 四国学院大学 香川西高等学校
4 市立二ノ宮小学校	4 市立詫間中学校	
5 市立麻小学校	5 市立仁尾中学校	高等専門学校(独立行政法人立1校)
6 市立山本小学校 (平成28年4月より開校)	6 市立和光中学校	1 独立行政法人国立高等専門学校機構 香川高等専門学校 詫間キャンパス
7 市立大見小学校	7 三豊市観音寺市学校組合立 三豊中学校	
8 市立下高瀬小学校	(以下平成26年3月で廃校)	学校給食調理場(センター3ヶ所、単独調理場3ヶ所)
9 市立吉津小学校	市立栗島中学校	1 南部学校給食センター (平成28年4月より稼働)
10 市立桑山小学校		2 三野町学校給食センター
11 市立比地大小学校		3 仁尾町学校給食センター
12 市立笠田小学校		4 松崎小学校給食調理場
13 市立上高野小学校		5 詫間小学校給食調理場
14 市立本山小学校		6 詫間中学校給食調理場
15 市立松崎小学校		(以下平成31年3月で閉鎖)
16 市立詫間小学校		大浜小学校給食調理場
17 市立仁尾小学校		(以下平成28年3月で閉鎖)
18 市立曾保小学校		高瀬町学校給食センター
19 市立財田小学校 (平成28年4月より開校)		豊中町学校給食センター
(以下平成31年3月で廃校)		財田町学校給食センター
市立大浜小学校		辻小学校給食調理場
(以下平成28年3月で廃校)		河内小学校給食調理場
市立辻小学校		大野小学校給食調理場
市立河内小学校		神田小学校給食調理場
市立大野小学校		
市立神田小学校		
市立財田上小学校		
市立財田中小学校		
(以下平成26年3月で廃校)		
市立箱浦小学校		
市立栗島小学校		

(2) 学校等の状況

(単位:所、園、校、人)

区 分	平成29年	平成30年	令和元年	令和2年	令和3年
公立保育施設					
保 育 施 設 数	10	10	10	10	10
入 所 児 童 数	1,062	1,083	1,105	967	943
保 育 士 数	234	243	252	255	254
職 員 数	354	352	365	366	363
幼稚園					
園 数	19	19	18	15	14
学 級 数	64	62	60	54	55
在 園 者 数	1,023	941	859	918	823
本 務 教 員 数	105	102	104	112	82
本 務 職 員 数	2	2	2	2	2
小学校					
学 校 数	20	20	19	19	19
学 級 数	188	187	180	185	182
児 童 数	3,159	3,100	3,068	3,121	3,050
本 務 教 員 数	291	291	285	286	288
本 務 職 員 数	123	124	124	151	131
中学校					
学 校 数	6	6	6	6	6
学 級 数	68	65	63	61	62
生 徒 数	1,549	1,541	1,445	1,360	1,320
本 務 教 員 数	147	145	141	137	131
本 務 職 員 数	47	47	45	43	48
高等学校					
学 校 数	3	3	3	3	3
学 級 数
生 徒 数	1,402	1,408	1,412	1,331	1,263
本 務 教 員 数	118	115	116	119	116
本 務 職 員 数	40	42	45	46	44
高等専門学校					
学 校 数	1	1	1	1	1
学 科 数	4	4	4	4	4
学 生 数	649	654	651	652	651
本 務 教 員 数	52	52	51	52	45
本 務 職 員 数	36	38	36	39	40

資料:市保育幼稚園課、市学校教育課、香川県教育委員会HP(各年5月1日現在)

(3) 保育施設等の状況

区 分	児童定員 (人)	児童数 (人)	児童収容 率(%)	保育士数 (人)	保育士1人 当たりの 児童数(人)	保育室等 の面積(m ²)	児童1人 当たりの 保育室等 の面積 (m ² /人)	職員数 (人)
公立保育施設 計	1,000	863	86.3	235	3.7	4,898.4	5.7	334
高瀬中央保育所	140	144	102.9	33	4.4	884.7	6.1	52
高瀬南部保育所	120	113	94.2	32	3.5	562.2	5.0	43
山本保育所	90	51	56.7	18	2.8	436.4	8.6	25
三野保育所	160	167	104.4	35	4.8	733.4	4.4	54
豊中保育所	120	97	80.8	34	2.9	503.3	5.2	44
松崎保育所	90	84	93.3	26	3.2	435.8	5.2	37
詫間保育所	120	107	89.2	26	4.1	510.8	4.8	39
須田保育所	70	51	72.9	13	3.9	339.3	6.7	17
仁尾保育所	90	49	54.4	18	2.7	492.5	10.1	23
公立幼保連携型認定こども園 計	125	82	65.6	19	4.3	776.9	9.5	28
財田こども園	125	82	65.6	19	4.3	776.9	9.5	28
子育て支援センター 計	-	-	-	2	-	-	-	5
高瀬地域子育て支援センター	-	-	-	2	-	-	-	3
豊中地域子育て支援センター	-	-	-	-	-	-	-	-
仁尾地域子育て支援センター	-	-	-	-	-	-	-	2

資料:市保育幼稚園課(令和3年4月1日現在)

(4) 保育施設等の入所児童数の推移

(単位:人)

区 分	平成26年	平成27年	平成28年	平成29年	平成30年	平成31年	令和2年	令和3年
公立保育施設 計	879	916	967	990	1,026	1,047	905	863
高瀬中央保育所	150	148	165	148	165	171	157	144
高瀬南部保育所	73	66	67	95	123	131	116	113
山本保育所	111	130	138	142	150	139	49	51
三野保育所	141	139	153	168	160	181	170	167
豊中保育所	102	104	117	101	85	99	106	97
松崎保育所	68	76	71	77	89	91	92	84
詫間保育所	108	122	135	134	133	118	110	107
須田保育所	51	51	51	55	65	60	62	51
仁尾保育所	75	80	70	70	56	57	43	49
公立幼保連携型認定こども園 計	0	0	0	0	0	0	0	82
財田こども園	-	-	-	-	-	-	-	82

資料:市保育幼稚園課(各年4月1日現在)

(5) 保育施設等の保育士数の推移

(単位:人)

区 分	保 育 士 数 ※1					職 員 数 ※2				
	平成29年	平成30年	平成31年	令和2年	令和3年	平成29年	平成30年	平成31年	令和2年	令和3年
保育施設 計	219	233	240	239	235	333	337	348	342	334
高瀬中央保育所	32	34	37	36	33	53	54	59	56	52
高瀬南部保育所	20	34	38	32	32	35	44	46	40	43
山本保育所	24	26	25	19	18	35	38	37	25	25
三野保育所	32	35	37	36	35	48	52	52	53	54
豊中保育所	32	28	28	37	34	48	37	42	51	44
松崎保育所	23	21	25	25	26	31	30	36	35	37
詫間保育所	30	29	23	25	26	44	43	39	38	39
須田保育所	11	13	11	12	13	17	21	15	19	17
仁尾保育所	15	13	16	17	18	22	18	22	25	23
幼保連携型認定こども園 計	0	0	0	0	19	0	0	0	0	28
財田こども園	-	-	-	-	19	-	-	-	-	28
子育て支援センター 計	2	2	2	2	0	5	5	5	5	2
高瀬地域子育て支援センター	2	2	2	2	-	3	3	3	3	-
豊中地域子育て支援センター	-	-	-	-	-	-	-	-	-	-
仁尾地域子育て支援センター	-	0	0	0	-	2	2	2	2	2

資料:市保育幼稚園課、市子育て支援課(各年4月1日現在)

※1 保育士数には、所長を含む。

※2 職員数には、保育士数を含む。

※3 平成27年よりフリー保育士も計上する。

※4 平成28年度より豊中地域子育て支援センターは民間委託(つどいの広場サニーハウス)

(6) 幼稚園の状況

(単位:人、学級、㎡)

区 分	学級数	園児数	本務教員数	本務職員数	建物面積	運動場面積
幼稚園 計	55	823	82	2	13,838	20,426
上高瀬幼稚園	4	67	5		786	973
勝間幼稚園	3	41	4		678	1,605
比地二幼稚園	3	42	5		664	778
二ノ宮幼稚園	3	14	4		486	1,346
麻幼稚園	3	23	4		885	541
山本幼稚園	6	132	14	1	1,629	1,580
大見幼稚園	3	38	6		857	2,751
下高瀬幼稚園	3	39	4		754	1,405
吉津幼稚園	3	43	6		832	2,094
豊中幼稚園	13	246	16	1	3,000	2,420
松崎幼稚園	3	19	4		542	1,891
詫間幼稚園	3	53	4		1,181	770
平石幼稚園	4	65	5		1,142	1,800
曾保幼稚園	1	1	1		402	472

資料:市保育幼稚園課、市学校教育課(令和3年5月1日現在)

(7) 在園者数の状況

(単位:人)

区 分	総数	合 計		3 歳	4 歳	5 歳
		男	女			
幼稚園・幼稚園型認定こども園 計	823	453	370	218	295	310
上高瀬幼稚園	67	46	21	12	21	34
勝間幼稚園	41	23	18	8	16	17
比地二幼稚園	42	19	23	13	16	13
二ノ宮幼稚園	14	8	6	3	5	6
麻幼稚園	23	10	13	3	11	9
山本幼稚園	132	67	65	36	53	43
大見幼稚園	38	29	9	9	13	16
下高瀬幼稚園	39	21	18	7	18	14
吉津幼稚園	43	22	21	6	16	21
豊中幼稚園	246	134	112	86	79	81
松崎幼稚園	19	12	7	6	6	7
詫間幼稚園	53	27	26	15	14	24
平石幼稚園	65	35	30	14	27	24
曾保幼稚園	1	0	1	0	0	1

資料:市学校教育課(令和3年5月1日現在)

(8) 小学校の状況

(単位:室、人、㎡)

区 分	計	学級数			児童数	本務 教員数	本務 職員数	建物面積		屋外 運動場
		単式	複式	特別 支援				校舎	屋内 運動場	
小学校 計	182	138	1	43	3,050	288	131	66,011	14,990	176,308
上高瀬小学校	12	9	-	3	208	18	9	3,758	692	15,095
勝間小学校	8	6	-	2	159	14	6	2,879	792	11,359
比地小学校	7	6	-	1	158	12	6	2,813	1,209	23,526
二ノ宮小学校	7	6	-	1	63	11	4	2,848	694	6,413
麻小学校	8	6	-	2	118	12	4	3,300	741	8,204
山本小学校	16	12	-	4	315	23	8	5,181	903	8,502
大見小学校	8	6	-	2	143	15	3	3,561	944	11,743
下高瀬小学校	11	7	-	4	190	19	8	5,286	-	10,845
吉津小学校	8	6	-	2	137	12	8	3,530	922	17,357
桑山小学校	9	6	-	3	110	13	6	2,029	836	5,869
比地大小学校	8	6	-	2	124	13	4	1,805	836	5,308
笠田小学校	8	6	-	2	117	13	5	2,224	843	7,956
上高野小学校	7	6	-	1	94	12	4	2,226	836	8,945
本山小学校	9	6	-	3	138	14	5	2,081	729	6,334
松崎小学校	8	6	-	2	107	12	11	3,694	560	3,244
詫間小学校	22	18	-	4	479	35	19	6,711	996	9,889
仁尾小学校	14	11	-	3	228	22	10	5,964	919	12,565
曾保小学校	4	3	1		11	5	3	1,719	587	3,154
財田小学校	8	6	-	2	151	13	8	4,402	951	-

資料:市教育総務課、市学校教育課(令和3年5月1日現在)

(9) 児童数の状況

(単位:人)

区 分	計	合計		1年	2年	3年	4年	5年	6年
		男	女						
小学校 計	3,050	1,573	1,477	464	521	516	516	533	500
上高瀬小学校	208	110	98	31	38	38	42	31	28
勝間小学校	159	75	84	29	33	25	31	19	22
比地小学校	158	75	83	22	34	23	20	25	34
二ノ宮小学校	63	31	32	12	6	10	15	10	10
麻小学校	118	63	55	13	19	24	13	26	23
山本小学校	315	147	168	43	57	51	42	68	54
大見小学校	143	77	66	25	19	21	32	26	20
下高瀬小学校	190	99	91	25	30	27	35	36	37
吉津小学校	137	64	73	25	20	28	27	18	19
桑山小学校	110	57	53	16	14	22	16	23	19
比地大小学校	124	70	54	22	21	23	20	25	13
笠田小学校	117	68	49	18	20	20	17	21	21
上高野小学校	94	57	37	23	12	23	13	11	12
本山小学校	138	63	75	25	23	23	22	22	23
松崎小学校	107	54	53	12	21	14	20	20	20
詫間小学校	479	260	219	77	84	79	91	74	74
仁尾小学校	228	112	116	23	42	37	38	46	42
曾保小学校	11	5	6	1	1	5	-	3	1
財田小学校	151	86	65	22	27	23	22	29	28

資料:市学校教育課(令和3年5月1日現在)

(10) 中学校の状況

(単位:室、人、㎡)

区分	計	学級数		生徒数	本務 教員数	本務 職員数	建物面積		屋外運動場
		単式	特別支援				校舎	屋内運動場	
中学校 計	77	59	18	1,682	161	61	40,207	8,489	91,087
三豊市立									
高瀬中学校	14	11	3	336	29	6	8,049	1,805	13,676
三野津中学校	13	9	4	237	23	7	6,393	1,515	13,396
豊中中学校	12	9	3	265	27	8	4,608	-	10,930
詫間中学校	12	10	2	264	23	17	6,801	2,156	13,620
仁尾中学校	7	5	2	126	17	6	4,339	898	15,781
和光中学校	4	3	1	92	12	4	3,932	1,295	10,562
学校組合立									
三豊中学校	15	12	3	362	30	13	6,085	820	13,122

資料:市教育総務課、市学校教育課(令和3年5月1日現在)

(11) 生徒数の状況

(単位:人)

区分	計	合計		1年	2年	3年
		男	女			
中学校 計	1,682	820	862	568	538	576
三豊市立						
高瀬中学校	336	168	168	124	122	90
三野津中学校	237	108	129	84	80	73
豊中中学校	265	123	142	84	81	100
詫間中学校	264	127	137	96	65	103
仁尾中学校	126	63	63	31	39	56
和光中学校	92	51	41	36	24	32
学校組合立						
三豊中学校	362	180	182	113	127	122

資料:市学校教育課(令和3年5月1日現在)

(12) 中学校進路別卒業生数

(単位:人)

区分	平成29年			平成30年			令和元年			令和2年			令和3年		
	総数	男	女	総数	男	女	総数	男	女	総数	男	女	総数	男	女
卒業生総数	674	334	340	640	328	312	649	321	328	614	318	296	600	284	316
高等学校等進学者	668	330	338	633	322	311	641	316	325	609	313	296	596	281	315
専修学校高等課程進学者	0	0	0	0	0	0	0	0	0	0	0	0	0	0	0
専修学校一般課程等入学者	0	0	0	0	0	0	0	0	0	0	0	0	0	0	0
公共職業能力開発施設等入学者	0	0	0	0	0	0	0	0	0	0	0	0	0	0	0
就職者	6	4	2	4	4	0	6	4	2	4	4	0	3	3	0
上記以外の者	0	0	0	3	2	1	2	1	1	1	1	0	1	0	1
死亡・不詳	0	0	0	0	0	0	0	0	0	0	0	0	0	0	0

資料:市学校教育課(各年5月1日現在)

(13) 市立学校等施設耐震化率の推移

(単位:%)

区 分	平成28年	平成29年	平成30年	平成31年	令和2年	令和3年
幼稚園施設	100.0	100.0	100.0	100.0	100.0	100.0
小学校施設	100.0	100.0	100.0	100.0	100.0	100.0
中学校施設	100.0	100.0	100.0	100.0	100.0	100.0

資料:市教育総務課(各年4月1日現在)毎年度の香川県への報告内容に基づく

耐震化率=(新耐震基準+耐震補強済の棟+補強不要の棟)÷非木造2階建て以上または延床面積200㎡超の棟

(14) 学校給食の地場産物使用率の推移

(単位:%)

区 分	平成27年度	平成28年度	平成29年度	平成30年度	令和元年度	令和2年度
三豊市産	11.8	12.7	12.3	13.1	9.6	11.7
香川県産 (三豊市産含む)	40.8	38.1	38.0	38.2	37.7	36.3

資料:市学校給食課

(15) 高等学校の状況

(単位:学級、人)

区 分	学級数	生徒数					本務 教員数	本務 職員数
		合計			本 科	専攻科		
		計	男	女				
高等学校 計	44	1,221	629	592	1,221	42	116	44
県立高等学校 計	24	728	312	416	728	-	69	28
笠田高等学校	12	344	133	211	344	-	34	21
高瀬高等学校	12	384	179	205	384	-	35	7
私立高等学校 計	20	493	317	176	493	42	47	16
香川西高等学校	20	493	317	176	493	42	47	16

資料:香川県教育委員会HP(令和3年5月1日現在)

(16) 高等専門学校の状況

(単位:学級、人)

区 分	学級数	生徒数									本務 教員数	本務 職員数
		合計			本 科 (4科)					専攻科 (1科)		
		計	男	女	1学年	2学年	3学年	4学年	5学年			
高等専門学校 計	...	611	506	105	129	126	126	115	115	40	45	40
香川高等専門学校詫間キャンパス	...	611	506	105	129	126	126	115	115	40	45	40

資料:香川県教育委員会HP(令和3年5月1日現在)

(17) 預かり保育の状況

(単位:人)

区 分	平成28年度		平成29年度		平成30年度		令和元年度		令和2年度	
	登録者数	延利用者数	登録者数	延利用者数	登録者数	延利用者数	登録者数	延利用者数	登録者数	延利用者数
預かり保育 計	600	82,843	534	78,525	543	73,288	516	71,541	559	79,328

資料:市保育幼稚園課

(18) 放課後児童クラブの利用状況

(単位:人)

区 分	平成28年度		平成29年度		平成30年度		令和元年度		令和2年度	
	登録者数	延利用者数	登録者数	延利用者数	登録者数	延利用者数	登録者数	延利用者数	登録者数	延利用者数
放課後児童クラブ 計	1,102	134,399	1,092	139,890	1,142	143,929	1,225	122,490	1,277	111,955

資料:市子育て支援課

登録者数:令和2年5月1日時点

※令和元年度実施施設

麻小学校	比地小学校	吉津小学校	豊中町公民館笠田分館	仁尾小学校
高瀬町公民館二ノ宮分館	山本小学校	豊中町公民館桑山分館	豊中町公民館本山分館	財田町B&Gテニス管理棟
高瀬町公民館勝間分館	三野町はつらつセンター	豊中町公民館比地大分館	松崎小学校	
上高瀬小学校	チャイルドハウスみとよ	旧上高野幼稚園	詫間小学校	

(19) 一時保育の状況

(単位:人)

区 分	平成28年度		平成29年度		平成30年度		令和元年度		令和2年度	
	登録者数	延利用者数	登録者数	延利用者数	登録者数	延利用者数	登録者数	延利用者数	登録者数	延利用者数
一時保育 計	67	422	58	245	41	333	35	126	39	132

資料:市子育て支援課

※実施施設:豊中保育所

(20) 地域子育て支援センターの利用状況

(単位:人)

区 分	平成28年度	平成29年度	平成30年度	令和元年度	令和2年度
延利用者数	16,824	16,997	16,131	10,340	6,621

資料:市子育て支援課

※実施施設:高瀬地域子育て支援センター、豊中地域子育て支援センター、仁尾地域子育て支援センター

※H28年度より豊中地域子育て支援センターはつどいの広場としての運営のため除く。

(21) ファミリーサポートセンターの利用状況

①登録会員数

(単位:人)

区 分	平成26年度	平成27年度	平成28年度	平成29年度	平成30年度	令和元年度	令和2年度
登録会員 計	834	900	965	1,004	1,024	1,036	1,025
まかせて会員(提供)	225	239	263	274	270	271	268
おねがい会員(依頼)	574	623	661	689	711	722	713
どっちも会員(両方)	35	38	41	41	43	43	44

資料:市子育て支援課(各年度末現在)

②利用状況

(単位:人)

区 分	平成26年度	平成27年度	平成28年度	平成29年度	平成30年度	令和元年度	令和2年度
利用者数 計	2,212	2,193	2,968	3,034	2,328	2,844	2,954
保育施設の保育開始前や保育終了後の子どもの預かり	147	73	227	336	118	283	332
保育施設までの送迎	772	509	935	833	445	711	818
放課後児童クラブ終了後の子どもの預かり	92	179	39	14	91	81	195
その他	1,201	1,432	1,767	1,851	1,674	1,769	1,609

資料:市子育て支援課

(22) 公民館の概要

区 分	施設の位置	施設内訳
公民館		
三 豊 市 公 民 館	三豊市高瀬町下勝間2373番地1	
三 豊 市 高 瀬 町 公 民 館	三豊市高瀬町下勝間2347番地1	
三 豊 市 山 本 町 公 民 館	三豊市山本町財田西154番地	
三 豊 市 三 野 町 公 民 館	三豊市三野町下高瀬1978番地1	
三 豊 市 豊 中 町 公 民 館	三豊市豊中町本山甲160番地1	
三 豊 市 詫 間 町 公 民 館	三豊市詫間町詫間1338番地127	
三 豊 市 仁 尾 町 公 民 館	三豊市仁尾町仁尾辛34番地2	
三 豊 市 財 田 町 公 民 館	三豊市財田町財田上2171番地1	集会室(5)
公民館分館		
三豊市高瀬町公民館 上高瀬分館	三豊市高瀬町上高瀬751番地24	集会室(6)、調理室
三豊市高瀬町公民館 勝間分館	三豊市高瀬町下勝間350番地2	集会室(3)、調理室
三豊市高瀬町公民館 比地二分館	三豊市高瀬町比地186番地1	集会室(4)、調理室
三豊市高瀬町公民館 二ノ宮分館	三豊市高瀬町佐股甲3343番地4	集会室(3)、調理室
三豊市高瀬町公民館 麻分館	三豊市高瀬町下麻1209番地1	集会室(4)、調理室
三豊市山本町公民館 辻分館	三豊市山本町辻1374番地1	集会室(3)、調理室
三豊市山本町公民館 河内分館	三豊市山本町河内1086番地1	集会室(2)、調理室
三豊市山本町公民館 財田大野分館	三豊市山本町大野266番地1	集会室(3)、調理室
三豊市山本町公民館 神田分館	三豊市山本町神田1250番地3	集会室(3)、調理室
三豊市三野町公民館 大見分館	三豊市三野町大見甲3047番地3	集会室(3)、調理室
三豊市三野町公民館 下高瀬分館	三豊市三野町下高瀬569番地2	
三豊市三野町公民館 吉津分館	三豊市三野町吉津甲1073番地1	集会室(8)、調理室
三豊市豊中町公民館 桑山分館	三豊市豊中町岡本188番地1	集会室(4)、調理室
三豊市豊中町公民館 比地大分館	三豊市豊中町比地大2527番地1	集会室(4)、調理室
三豊市豊中町公民館 笠田分館	三豊市豊中町笠田笠岡2193番地2	集会室(4)
三豊市豊中町公民館 上高野分館	三豊市豊中町上高野2572番地1	
三豊市豊中町公民館 本山分館	三豊市豊中町本山甲1893番地1	集会室(4)
三豊市詫間町公民館 第1分館	三 豊 市 詫 間 町 松 崎	
三豊市詫間町公民館 第2分館	三 豊 市 詫 間 町 詫 間	
三豊市詫間町公民館 第3分館	三豊市詫間町詫間2214番地2	集会室(4)、調理室、木彫室
三豊市詫間町公民館 第4分館	三 豊 市 詫 間 町 詫 間	
三豊市詫間町公民館 第5分館	三 豊 市 詫 間 町 大 浜	
三豊市詫間町公民館 第6分館	三 豊 市 詫 間 町 箱	
三豊市詫間町公民館 第7分館	三 豊 市 詫 間 町 栗 島	
三豊市詫間町公民館 第8分館	三 豊 市 詫 間 町 志 々 島	

資料:市生涯学習課(令和4年2月1日現在)

(23) 公民館での講座開催状況

(単位:回、人)

区 分	令和2年度									
	合計		子ども対象講座		青年・成人一般対象講座		女性対象講座		高齢者対象講座	
	回数	延人数	回数	延人数	回数	延人数	回数	延人数	回数	延人数
公民館 計	1,268	20,684	116	2,489	730	9,877	324	5,655	98	2,663
公民館 利用 計	606	12,803	62	1,837	359	6,437	106	2,066	79	2,463
公民館分館 利用 計	662	7,881	54	652	371	3,440	218	3,589	19	200

資料:市生涯学習課

(24) 公民館利用の推移

(単位:回、人)

区 分	平成28年度		平成29年度		平成30年度		令和元年度		令和2年度	
	回数	延人数	回数	延人数	回数	延人数	回数	延人数	回数	延人数
公民館 計	10,940	176,920	10,327	164,691	15,458	246,575	14,948	249,217	11,220	174,694

資料:市生涯学習課

(25) 資料館等利用の推移

(単位:人)

区 分	平成28年度	平成29年度	平成30年度	令和元年度	令和2年度
市内資料館等利用 計	49,409	58,454	58,188	88,411	17,423
三豊市詫間町民俗資料館	4,337	3,843	3,845	3,723	1,864
三豊市詫間町考古館	4,337	3,843	3,845	3,723	1,864
三豊市詫間町紫雲山遺跡館	28,729	42,566	41,133	72,849	10,519
三豊市宗吉かわらの里展示館	12,006	8,202	9,365	8,116	3,176

資料:市生涯学習課

(26) 生涯学習施設利用の推移

(単位:回、人)

区 分	平成28年度		平成29年度		平成30年度		令和元年度		令和2年度	
	回数	延人数	回数	延人数	回数	延人数	回数	延人数	回数	延人数
生涯学習施設利用 計	3,239	104,770	4,589	117,332	4,513	113,276	6,334	139,563	4,781	85,039
みとよ未来創造館	-	-	1,874	42,246	1,950	27,465	1,850	26,356	1,525	32,171
三豊市山本町生涯学習センター	516	18,138	506	17,210	432	13,639	520	15,536	425	14,242
三豊市三野町文化センター	792	6,730	817	7,338	786	5,713	737	5,448	772	6,519
三豊市市民交流センター	215	23,454	398	29,677	418	31,820	470	34,291	285	8,723
三豊市豊中町農村環境改善センター	637	42,700	1,816	48,406	1,844	47,589	1,888	47,161	1,314	19,782
三豊市豊中町芙蓉文化の里館	327	5,328	344	5,877	345	5,894	309	4,489	123	657
三豊市仁尾町文化会館	752	8,420	708	8,824	688	8,621	560	6,282	337	2,945

資料:市生涯学習課

(27) 図書館分類蔵書数の推移

(単位:冊)

区 分	平成28年	平成29年	平成30年	平成31年	令和2年	令和3年
蔵 書 数	404,674	409,290	407,222	414,301	412,089	403,359
総 記	14,021	14,192	13,235	13,327	12,705	12,389
哲 学	11,325	11,223	11,152	11,128	10,912	10,695
歴 史	32,788	32,871	31,619	32,011	31,687	31,171
社 会 科 学	40,045	40,376	39,540	39,836	39,227	38,455
自 然 科 学	24,968	25,284	25,249	25,639	25,594	25,185
技 術	23,914	24,494	24,560	24,905	24,628	23,928
産 業	11,690	11,891	11,745	11,807	11,410	11,365
芸 術	36,517	37,110	36,827	37,338	36,937	35,764
語 学	6,436	6,497	6,565	6,642	7,779	6,477
文 学	128,268	129,138	128,374	130,739	129,919	124,121
そ の 他	74,702	76,214	78,356	80,929	81,291	83,809

資料:市生涯学習課(各年3月31日現在)

※ 7図書館の合計数

(28) 図書館の利用状況

(単位:人、団体、冊数)

区 分	平成27年度	平成28年度	平成29年度	平成30年度	令和元年度	令和2年度
登録者(団体)数 計	28,499	29,656	30,676	31,814	32,715	32,505
個 人	28,389	29,542	30,552	31,689	32,585	32,377
団 体	110	114	124	125	130	128
貸出数 計	390,318	395,553	382,146	396,821	372,662	309,839
個 人	379,941	381,920	365,506	379,925	356,442	293,796
団 体	10,377	13,633	16,640	16,896	16,220	16,043

資料:市生涯学習課

※ 7図書館(室)の名称

図 書 館 名 称
みとよ未来図書館
三豊市山本町図書館
みとよこども図書館
三豊市豊中町図書館
三豊市詫間町図書館
三豊市仁尾町図書館
三豊市財田町公民館図書室

(29)文化財の状況

(単位:件)

区 分	合 計	国指定・登録	県 指 定	市 指 定
文化財 計	190	27	39	124
有形文化財				
建 造 物	21	4	2	15
絵 画	4	-	2	2
彫 刻	29	2	12	15
工 芸 品	10	1	2	7
書 跡・古 文 書	14	-	3	11
考 古 資 料	3	-	1	2
歴 史 資 料	4	-	1	3
無形文化財	1	-	-	1
有形民俗文化財	9	-	3	6
無形民俗文化財	17	1	6	10
記念物				
史 跡	49	5	6	38
名 勝	6	-	-	6
天 然 記 念 物	10	1	1	8
登録有形文化財	13	13	-	-

資料:市生涯学習課(令和3年1月1日現在)

(30) スポーツ施設の利用状況

(単位:件、人)

区 分	平成28年度		平成29年度		平成30年度		令和元年度		令和2年度	
	件数	延人数	件数	延人数	件数	延人数	件数	延人数	件数	延人数
施設利用 計	38,730	339,511	44,256	361,866	27,702	359,905	29,246	345,067	18,223	242,674
三豊市緑ヶ丘総合運動公園 計 (総合体育館、サッカー場、テニスコート)	1,661	43,035	7,780	60,897	7,231	56,227	7,503	54,776	4,624	39,692
三豊市高瀬町体育館	811	26,797	855	23,469	878	23,283	885	23,886	734	19,108
三豊市高瀬町武道館	-	-	-	-	-	-	-	-	72	20,757
三豊市高瀬B&G海洋センター 計 (体育館、プール、武道場、舟艇、テニスコート)	8,391	45,535	8,339	44,882	1,378	46,026	3,027	35,593	1,573	33,526
三豊市山本ふれあい公園 計 (多目的広場、テニスコート、ゲートボール場)	1,826	21,069	1,862	22,616	1,897	24,121	1,826	23,361	1,357	15,946
三豊市山本町河川敷運動公園 計 (A～Dコート、サッカー場)	261	12,554	337	11,993	310	13,237	390	12,488	290	6,930
三豊市三野町体育センター	676	15,011	655	13,488	651	14,322	668	15,004	545	12,003
三豊市豊中サン・スポーツランド 計 (野球場、テニスコート)	1,137	20,653	1,214	19,278	1,273	19,013	914	18,213	1,031	14,831
三豊市豊中町トレーニングセンター トレーニングルーム	7,914	7,914	8,160	8,160	7,723	7,723	7,535	7,535	2,847	2,847
三豊市詫間町市民運動場 計 (野球場、テニスコート)	617	21,947	479	32,310	530	31,545	619	40,507	385	5,330
三豊市詫間町水出運動公園 計 (グラウンド、テニスコート)	197	6,537	164	6,364	162	6,248	150	5,090	65	1,677
三豊市詫間町体育センター	1,126	18,249	1,236	19,368	1,240	19,780	1,298	16,449	1,096	12,376
三豊市詫間町武道館	562	13,593	556	13,343	542	12,849	548	10,658	420	9,041
三豊市弓道場	865	11,479	912	10,866	915	11,502	856	9,008	608	5,812
三豊市仁尾町体育センター 計 (体育室、卓球室)	540	10,190	514	12,160	531	12,611	601	13,332	115	2,666
三豊市財田町総合運動公園 計 (多目的広場、アーチェリー練習場、テニスコート)	989	18,051	1,073	17,336	1,000	16,908	1,001	14,809	728	10,629
三豊市財田B&G海洋センター 計 (体育館、プール、武道場)	10,195	30,998	9,383	30,966	720	30,285	660	29,804	1,097	19,166
三豊市豊中町体育館	962	15,899	737	14,370	721	14,225	765	14,554	636	10,337

資料:市スポーツ振興課

(31) 社会教育団体の状況

(単位:団体、人)

区 分	平成29年		平成30年		平成31年		令和2年		令和3年	
	団体数	会員数	団体数	会員数	団体数	会員数	団体数	会員数	団体数	会員数
子 ども 会	340	5,119	333	4,575	278	4,409	338	4,141	328	3,953
青 年 団 体	1	10	1	10	1	10	1	6	1	6
婦 人 会	7	403	7	380	7	423	7	398	7	396

資料:市生涯学習課(各年4月1日現在)

(32) 青少年の補導・相談状況

(単位:件)

区 分	平成28年度	平成29年度	平成30年度	令和元年度	令和2年度
補導 計	203	721	363	188	20
喫 煙 ・ 飲 酒	0	3	5	2	2
道 路 交 通 法 違 反	156	465	219	169	18
怠 学 ・ 怠 業	0	4	0	0	0
不 良 交 友	0	0	0	0	0
帰 宅 促 し	26	135	70	1	0
暴 走 行 為	0	2	0	0	0
そ の 他 (校則違反・たむろ等)	21	112	69	16	0
相談 計	207	186	160	233	292
少 年 相 談	207	186	160	233	292

資料:市少年育成センター

(33) 青少年のための地域ボランティア等の推移

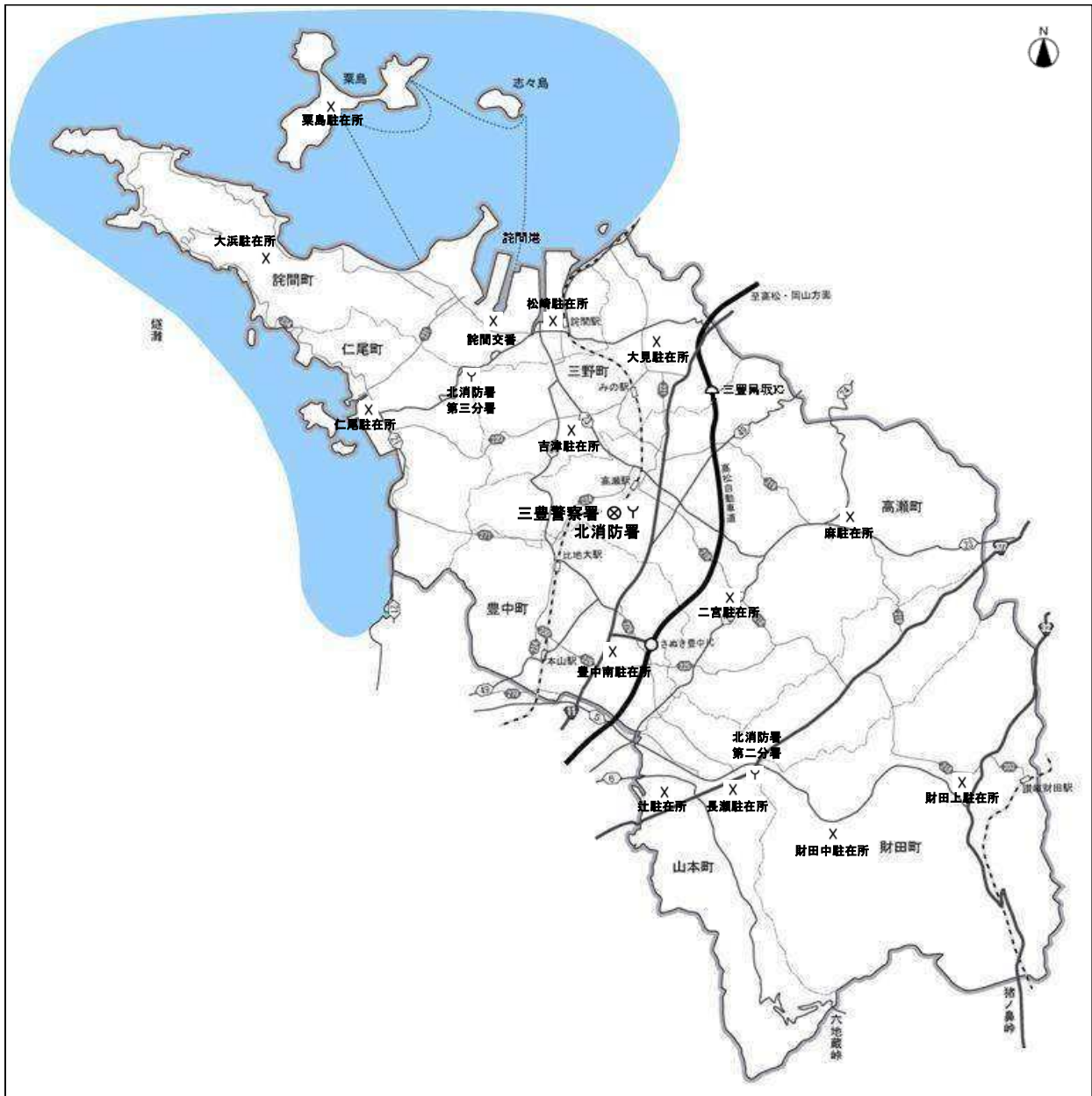
(単位:人、ヶ所)

区 分	平成29年	平成30年	平成31年	令和2年	令和3年
子ども・地域安全見守り隊員数	1,239	974	1,361	1,107	1,053
子ども安全・安心パトロール隊員数	419	420	402	356	367
子どもSOSの家・子ども110番の家登録数	1,139	1,145	1,119	1,090	1,159

資料:市少年育成センター(各年4月1日現在)

第 15 章 防 災 ・ 治 安

(1) 防災治安関係管内図



(2) 消防機器の状況

(単位:台)

区 分	合 計	本 部	南 消 防 署		北 消 防 署		
			本 署	第一分署	本 署	第二分署	第三分署
合計	43	8	10	5	11	4	5
普通ポンプ車	0						
C D - I 型	7		2	1	2	1	1
水槽付消防ポンプ自動車	2		1				1
小型動力ポンプ付水槽車	1			1			
化学車	0						
化学消防ポンプ自動車	1				1		
梯子車	0						
30m級はしご付消防車	1		1				
15m級はしご付消防車	1				1		
高規格救急車	8	1	2	1	2	1	1
救助工作車	2		1		1		
人員資機材搬送車(マイクロ)	1	1					
指揮車	3	1	1		1		
査察車・広報車	9	4	1	1	1	1	1
重機及び重機搬送車	1	1					
クレーン付搬送車	1		1				
搬送車	1				1		
軽四輪搬送車(4WD)	3			1		1	1
小型自動二輪車	1				1		

出典:「消防年報」三観広域行政組合

※令和3年4月1日現在

(3) 消防職員の配置状況

(単位:人)

区 分	合 計	消防監	消防司令長	消防司令	消防司令補	消防士長	消防副士長	消防士
		三観広域行政組合消防 計	176	1	8	20	31	59
消防本部 計	39	1	4	9	7	7	4	7
消防署 計	137		4	11	24	52	16	30
南消防署 計	59		2	5	10	21	7	14
本 署	41		2	4	7	13	3	12
第一分署	18			1	3	8	4	2
北消防署 計	78		2	6	14	31	9	16
本 署	41		2	4	7	15	2	11
第二分署	18			1	2	9	4	2
第三分署	19			1	5	7	3	3

出典:「消防年報」三観広域行政組合

※令和3年4月1日現在

(4) 火災発生及び損害状況

区 分	平成29年	平成30年	令和元年	令和2年	令和3年
火災種別 計 (件)	27	29	8	19	23
建 物 火 災	16	18	2	12	14
林 野 火 災	1	-	-	1	1
車 両 火 災	5	3	1	3	3
船 舶 火 災	-	-	-	-	-
そ の 他 火 災	5	8	5	3	5
死傷者数 計 (人)	7	6	1	1	7
死 者	1	1	1	-	2
負 傷 者	6	5	-	1	5
焼損棟数 計 (棟)	26	25	10	20	26
全 焼	8	8	3	7	10
半 焼	1	2	1	-	1
部 分 焼	13	9	3	10	7
ぼ や	4	6	3	3	8
焼損面積					
建 物 (m ²)	1,252	1,020	1,053	781	2,172
林 野 (a)	27	-	-	-	49
※焼損面積:表面積含む					
損害額 計 (千円)	52,295	98,677	16,804	49,936	88,834
建 物 火 災	48,153	93,330	15,974	27,248	87,758
林 野 火 災	-	-	-	-	-
車 両 火 災	4,117	191	800	1,310	1,056
船 舶 火 災	-	-	-	-	-
そ の 他 火 災	25	5,156	30	21,378	20

資料:三観広域行政組合(※三豊市に限る件数)

(5) 月別火災発生状況

(単位:件)

区 分	平成29年	平成30年	令和元年	令和2年	令和3年
年間発生件数 計	27	29	8	19	23
1 月	1	3	-	2	3
2 月	3	3	-	2	1
3 月	-	8	-	1	-
4 月	4	-	1	3	1
5 月	5	2	-	3	2
6 月	3	3	2	-	2
7 月	5	3	-	1	-
8 月	2	3	-	3	3
9 月	2	-	1	3	1
10 月	1	1	1	-	6
11 月	1	1	2	-	3
12 月	0	2	1	1	1

資料:三観広域行政組合(※三豊市に限る件数)

(6) 原因別火災発生状況

(単位:件)

区 分	平成29年	平成30年	令和元年	令和2年	令和3年
火災発生件数 計	27	29	8	19	23
たばこ	2	3	-	-	2
こんろ	1	2	-	1	-
かまど	-	-	-	-	-
風呂・かまど	-	-	-	-	-
炉	-	-	-	-	-
焼却炉	-	1	1	-	1
ストーブ	-	1	-	1	-
こたつ	-	-	-	-	-
ボイラ	-	-	-	-	-
煙突・煙道	-	1	-	-	-
排気管	1	-	-	1	-
電気機器	-	2	-	-	-
電気装置	2	-	-	1	1
電灯・電話線	1	2	-	-	3
内燃機関	-	-	-	1	-
配線器具	-	1	-	-	-
火あそび	-	-	-	1	-
マッチ・ライター	-	-	-	-	1
たき火	6	7	3	4	4
溶接機・切断機	-	1	-	-	-
灯	1	-	-	-	-
衝突の火花	-	-	-	-	-
取	1	-	-	-	-
火入れ	-	-	-	-	1
放	1	-	-	-	-
放火の疑い	2	-	-	-	1
その他	3	4	1	6	3
不明・調査中	6	4	3	3	6

資料:三観広域行政組合(※三豊市に限る件数)

(7) 消防団員状況

(単位:人)

区 分	合 計										区 域
	団 長	副 団 長	方 面 隊 長	副 方 面 隊 長	分 団 長	副 分 団 長	部 長	班 長	団 員		
三豊市消防団 計	1,070	1	2	7	7	40	41	74	162	736	
幹部会 計	17	1	2	7	7	-	-	-	-	-	
高瀬方面隊 計	172	-	-	-	-	6	6	16	17	127	
本部分団	24	-	-	-	-	1	1	2	3	17	高瀬町内全域
第1分団	28	-	-	-	-	1	1	2	2	22	高瀬町上高瀬、高瀬町新名
第2分団	19	-	-	-	-	1	1	2	2	13	高瀬町上勝間、高瀬町下勝間
第3分団	21	-	-	-	-	1	1	2	2	15	高瀬町比地中、高瀬町比地
第4分団	34	-	-	-	-	1	1	3	3	26	高瀬町佐股、高瀬町羽方
第5分団	46	-	-	-	-	1	1	5	5	34	高瀬町上麻、高瀬町下麻、高瀬町上勝間
山本方面隊 計	149	-	-	-	-	5	5	18	18	103	
本部分団	20	-	-	-	-	1	1	1	1	16	山本町内全域
第1分団	33	-	-	-	-	1	1	4	4	23	山本町辻
第2分団	31	-	-	-	-	1	1	4	4	21	山本町河内
第3分団	34	-	-	-	-	1	1	5	5	22	山本町大野、山本町財田西
第4分団	31	-	-	-	-	1	1	4	4	21	山本町神田
三野方面隊 計	105	-	-	-	-	3	3	3	15	81	
第1分団	35	-	-	-	-	1	1	1	5	27	三野町大見
第2分団	35	-	-	-	-	1	1	1	5	27	三野町下高瀬
第3分団	35	-	-	-	-	1	1	1	5	27	三野町吉津
豊中方面隊 計	159	-	-	-	-	5	5	15	16	118	
第1分団	36	-	-	-	-	1	1	3	3	28	豊中町桑山
第2分団	29	-	-	-	-	1	1	3	3	21	豊中町比地大
第3分団	34	-	-	-	-	1	1	3	4	25	豊中町笠田
第4分団	30	-	-	-	-	1	1	3	3	22	豊中町上高野
第5分団	30	-	-	-	-	1	1	3	3	22	豊中町本山

資料:市危機管理課(令和4年1月1日現在)

(7) 消防団員状況 (つづき)

(単位:人)

区 分	合 計										区 域
		団 長	副団長	方面 隊長	副方面 隊長	分団長	副分 団長	部 長	班 長	団 員	
詫間方面隊 計	190	-	-	-	-	8	12	5	44	121	
第1分団	21	-	-	-	-	1	1	1	5	13	詫間町松崎
第2分団	30	-	-	-	-	1	2	1	5	21	詫間町詫間(新的場、池尻 ほか)、詫間町志々島
第3分団	23	-	-	-	-	1	1	1	5	15	詫間町詫間(天満、浜田ほ か)
第4分団	23	-	-	-	-	1	1	1	5	15	詫間町詫間(須田、新浜)、 詫間町香田
第5分団	28	-	-	-	-	1	1	1	7	18	詫間町大浜(名部戸ほか)
第6分団	23	-	-	-	-	1	2	-	6	14	詫間町大浜(船越、伊砂 子)、詫間町積
第7分団	21	-	-	-	-	1	2	-	6	12	詫間町箱、詫間町生里
第8分団	21	-	-	-	-	1	2	-	5	13	詫間町栗島
仁尾方面隊 計	99	-	-	-	-	4	6	6	16	67	
第1分団	20	-	-	-	-	1	1	1	3	14	仁尾町曾保
第2分団	22	-	-	-	-	1	1	1	4	15	仁尾町天王・新開・草木・ 仁尾浜ほか
第3分団	29	-	-	-	-	1	2	2	4	20	仁尾町峠・片山・千代・宿 入・中津賀・境目ほか
第4分団	28	-	-	-	-	1	2	2	5	18	仁尾町北山・古江・美浜・ 家の浦ほか
財田方面隊 計	164	-	-	-	-	9	4	10	35	106	
本部分団	22	-	-	-	-	1	2	-	5	14	財田町全域
第1分団	22	-	-	-	-	1	1	2	5	13	財田町財田上(昼丹波・別 所・黒川・野田原)
第2分団	15	-	-	-	-	1	-	1	3	10	財田町財田上(正宗・石 野・戸川)
第3分団	19	-	-	-	-	1	-	1	5	12	財田町財田上(北地・山 才・山王)
第4分団	15	-	-	-	-	1	-	1	3	10	財田町財田上(雉子尾・久 保の下)
第5分団	18	-	-	-	-	1	-	1	3	13	財田町財田中(北野・中 元・本篠・山岡・宮尾)
第6分団	24	-	-	-	-	1	1	2	5	15	財田町財田中(長野・泉 平・林明・入樋)
第7分団	14	-	-	-	-	1	-	1	3	9	財田町財田中(吉田・大野 地・朝日)
第8分団	15	-	-	-	-	1	-	1	3	10	財田町財田上(芋尾・帰 来・荒戸)
女性部 計	18	-	-	-	-	-	-	1	1	13	

資料:市危機管理課(令和4年1月1日現在)

(8) 消防団施設等の状況

(単位:台)

区 分	屯所・器具庫等	ポンプ車	積載車	可搬ポンプ
三豊市消防団 計		23	48	50
高瀬方面隊		4	9	9
本 部 分 団	鉄筋コンクリート造 2階	2	1	1
第 1 分 団	鉄骨造 平屋	-	1	1
第 2 分 団	鉄骨造 平屋	-	1	1
第 3 分 団	鉄骨造 平屋	-	1	1
第 4 分 団 第 1 部	鉄骨造 平屋	1	-	-
第 4 分 団 第 2 部	鉄骨ブロック造 平屋	-	1	1
第 4 分 団 第 3 部	鉄骨ブロック造 平屋	-	1	1
第 5 分 団 第 1 部	鉄骨造 平屋	1	-	-
第 5 分 団 第 2 部	鉄骨造 平屋	-	1	1
第 5 分 団 第 4 部	鉄骨造 平屋	-	1	1
第 5 分 団 第 5 部	鉄骨造 平屋	-	1	1
山本方面隊		1	15	15
本 部 分 団	鉄骨造 2階	1	-	-
第 1 分 団	鉄骨造 平屋	-	2	2
第 2 分 団 第 1 部	コンクリートブロック造 平屋	-	1	1
第 2 分 団 第 2 部	コンクリートブロック造 平屋	-	1	1
第 2 分 団 第 3 部	木造 平屋	-	1	1
第 2 分 団 第 4 部	木造 平屋	-	1	1
第 3 分 団 第 1 部	コンクリートブロック造 2階	-	1	1
第 3 分 団 第 2 部	木造 2階	-	1	1
第 3 分 団 第 3 部	コンクリートブロック造 平屋	-	1	1
第 3 分 団 第 4 部	コンクリートブロック造 平屋	-	1	1
第 3 分 団 第 5 部	鉄骨造 平屋	-	1	1
第 4 分 団 第 1 部	コンクリートブロック造 平屋	-	1	1
第 4 分 団 第 2 部	コンクリートブロック造 平屋	-	1	1
第 4 分 団 第 3 部	コンクリートブロック造 平屋	-	1	1
第 4 分 団 第 4 部	コンクリートブロック造 平屋	-	1	1
三野方面隊		3	2	2
第 1 分 団	鉄骨ブロック造 平屋	1	-	-
第 1 分 団 (久保谷)	鉄骨造 2階	-	1	1
第 2 分 団	鉄骨造 平屋	1	-	-
第 3 分 団	鉄骨造 平屋	1	1	1

資料:市危機管理課(令和4年1月1日現在)

(8)消防団施設等の状況 (つづき)

(単位:台)

区 分	屯所・器具庫等	ポンプ車	積載車	可搬ポンプ
豊中方面隊		5	3	3
第 1 分 団	鉄筋コンクリート造 2階	1	-	-
第 1 分 団	鉄骨造 平屋	-	1	1
第 1 分 団	鉄骨ブロック 平屋	-	1	1
第 2 分 団	鉄筋コンクリート造 平屋	1	-	-
第 3 分 団	鉄筋コンクリート造 平屋	1	-	-
第 4 分 団	木造コンクリート造 2階	1	-	-
第 5 分 団	鉄筋コンクリート造 2階	1	-	-
第 5 分 団	鉄骨造 平屋	-	1	1
詫間方面隊		5	7	9
第 1 分 団	鉄骨造 平屋	1	-	-
第 2 分 団	鉄筋ブロック造 2階	1	-	-
第 2 分 団 (志々島)	木造 平屋	-	-	2
第 3 分 団	木造 平屋	1	-	-
第 4 分 団	鉄筋ブロック造 平屋	1	-	-
第 5 分 団 (大浜)	木造 平屋	1	-	-
第 5 分 団 (名部戸)	鉄骨ブロック造 2階	-	1	1
第 6 分 団 (伊砂子)	木造 2階	-	1	1
第 6 分 団 (積)	鉄骨ブロック造 2階	-	1	1
第 7 分 団 (箱)	木造 平屋	-	1	1
第 7 分 団 (生里)	木造 2階	-	1	1
第 7 分 団 (仁老浜)	木造 平屋	-	-	-
第 8 分 団 (瀧)	木造 2階	-	1	1
第 8 分 団 (上新田)	木造 平屋	-	1	1
仁尾方面隊		3	3	3
第 1 分 団	鉄骨造 2階	-	1	1
第 2 分 団	鉄骨造 2階	1	-	-
第 3 分 団	(仁尾町防災センター 車庫)	1	1	1
第 4 分 団 第 1 部	鉄骨造 平屋	1	-	-
第 4 分 団 第 2 部	鉄骨造 平屋	-	1	1
財田方面隊		2	9	9
本 部 分 団	鉄筋コンクリート造 平屋	1	-	-
第 1 分 団 第 1 部	木造 平屋	-	1	1
第 1 分 団 第 2 部	木造 平屋	-	1	1
第 2 分 団	木造 平屋	-	1	1
第 3 分 団	木造 平屋	-	1	1
第 4 分 団	木造 平屋	-	1	1
第 5 分 団	木造 平屋	1	-	-
第 6 分 団 第 1 部・第 7 分 団	鉄骨造 平屋	-	2	2
第 6 分 団 第 2 部	木造 平屋	-	1	1
第 8 分 団	木造 平屋	-	1	1

資料:市危機管理課(令和4年1月1日現在)

(9) 事故別救急車出動状況

(単位:件)

区 分	平成25年	平成26年	平成27年	平成28年	平成29年	平成30年	令和元年	令和2年	令和3年
事故別救急車出動 計	2,997	3,033	3,062	3,009	3,077	3,086	2,798	2,743	2,863
火 災	20	27	15	16	21	20	10	15	15
自 然 災 害	-	-	-	-	1	-	-	-	1
水 難	13	6	4	6	1	8	4	3	2
交 通 事 故	293	302	285	300	298	305	251	212	196
労 働 災 害	26	29	31	22	21	34	26	22	32
運 動 競 技	3	4	3	3	5	8	8	7	4
一 般 負 傷	400	484	459	460	429	445	431	470	433
加 害	10	11	4	4	3	5	4	3	5
自 損 行 為	31	24	16	24	22	18	16	22	19
急 病	1,806	1,767	1,813	1,755	1,852	1,807	1,663	1,630	1,771
そ の 他	395	379	432	419	424	436	385	359	385

資料:三観広域行政組合(※三豊市に限る件数)

(10) 交通事故の推移

(単位:件)

区 分	平成25年	平成26年	平成27年	平成28年	平成29年	平成30年	令和元年	令和2年	令和3年
発 生 件 数	532	481	415	342	283	220	220	144	117
死 者 数	5	4	5	4	4	4	3	7	6
負 傷 者 数	649	586	488	428	339	255	265	191	132

資料:三豊警察署(※人身事故件数のみ)

(11) 運転免許保有状況

(単位:人、%)

区 分	合 計			男 性			女 性		
	人 口	保 有 者 数	比 率	人 口	保 有 者 数	比 率	人 口	保 有 者 数	比 率
運転免許保有者 計	56,656	45,309	80.0	27,175	23,408	86.1	29,481	21,901	74.3
16歳以上～19歳以下	2,440	634	26.0	1,261	364	28.9	1,179	270	22.9
20歳以上～29歳以下	5,231	4,258	81.4	2,783	2,239	80.5	2,448	2,019	82.5
30歳以上～39歳以下	6,035	5,489	91.0	3,121	2,890	92.6	2,914	2,599	89.2
40歳以上～49歳以下	8,321	7,912	95.1	4,267	4,050	94.9	4,054	3,862	95.3
50歳以上～59歳以下	7,414	7,312	98.6	3,727	3,683	98.8	3,687	3,629	98.4
60歳以上～69歳以下	9,103	8,416	92.5	4,389	4,091	93.2	4,714	4,325	91.7
70歳以上～	18,112	11,288	62.3	7,627	6,091	79.9	10,485	5,197	49.6

資料:市総務課、三豊警察署

※1 運転免許とは原付及び普通免許である。

※2 人口は住民基本台帳(令和3年1月1日現在)、保有者数は令和2年12月31日現在

(12) 犯罪発生認知件数の推移

(単位:件)

区 分	平成27年	平成28年	平成29年	平成30年	令和元年	令和2年	令和3年
犯罪発生認知件数※ 計	275	205	211	188	234	202	165

出典:三豊警察署「犯罪と少年非行」

※犯罪認知件数とは、警察において発生を認知した事件の数をいう

(13) デジタル防災行政無線の設置状況

(単位:戸、機、%)

区 分	世帯数	宅内機器 設置数	設置率
設置数 計	26,207	21,851	83.4

資料:市危機管理課(令和3年10月1日現在)、世帯数は令和3年10月1日現在の住民基本台帳世帯数

(14) 避難所の状況

(単位:ヶ所、人)

区 分	箇所数	収容人員
避難所 計	76	13,048

資料:市危機管理課(令和4年1月4日現在)

(15) 公共施設等の耐震改修状況

(単位:棟、%)

区 分	全棟数	昭和57年 以降棟数	昭和56年 以前棟数	耐震診断 実施棟数	耐震診断 実施率	耐震改修 済等棟数	耐震化 済棟数	耐震化率
	A	B	C	D	E(D/C)	F	G(B+F)	H(G/A)
公共施設	92	73	19	17	89.5%	14	87	94.6%

資料:市危機管理課(令和3年10月1日現在)

(16) 自主防災組織の状況

(単位:組織、%)

区 分	結成届出数	結成地区内 世帯数	市内 総世帯数	自治会総数	組織率
平成28年	352	17,710	25,924	541	68.3
29	354	18,946	26,051	539	72.7
30	379	19,034	25,903	545	73.5
令和元年	397	19,947	26,246	557	76.0
2	400	20,380	26,287	556	77.5

資料:市危機管理課(令和3年4月1日現在)

第 16 章 財 政

(1)会計別決算の状況

①歳入

(単位:円)

区 分	平成28年度	平成29年度	平成30年度	令和元年度	令和2年度
歳入 計	54,202,055,257	53,971,662,056	54,488,569,444	54,796,975,577	62,898,444,274
一般会計	32,029,421,823	31,750,645,818	35,308,675,471	35,553,045,013	43,718,584,946
特別会計					
地域農産物利用促進センター事業	-	-	-	-	-
商 品 券 事 業	-	-	-	-	-
国民健康保険事業	9,275,082,496	9,078,498,521	7,917,150,255	8,031,273,177	7,879,920,566
国民健康保険診療所事業	172,535,057	170,087,191	158,000,765	152,757,232	154,426,910
老人保健事業	-	-	-	-	-
後期高齢者医療事業	921,781,555	967,091,200	1,018,706,417	995,619,077	1,078,494,763
介護保険事業	7,572,373,483	7,898,552,881	8,158,654,076	8,139,048,971	7,984,142,362
介護サービス事業	98,840,600	94,005,076	83,018,961	89,318,562	92,413,282
集落排水事業	192,152,592	158,652,342	184,161,617	185,492,531	164,488,492
浄化槽整備推進事業	232,104,040	229,560,103	219,489,457	222,132,781	226,657,347
港湾整備事業	20,620,616	20,402,257	20,821,170	19,777,012	26,262,565
水道事業会計(総収益)	2,116,003,291	2,116,444,805	-	-	-
病院事業会計(総収益)	1,571,139,704	1,487,721,862	1,419,891,255	1,408,511,221	1,573,053,041

②歳出

(単位:円)

区 分	平成28年度	平成29年度	平成30年度	令和元年度	令和2年度
歳出 計	52,150,041,021	51,876,730,698	52,728,375,270	52,863,711,072	61,281,949,827
一般会計	30,592,406,460	30,192,414,753	33,659,353,046	33,661,521,139	42,272,427,605
特別会計					
地域農産物利用促進センター事業	-	-	-	-	-
商 品 券 事 業	-	-	-	-	-
国民健康保険事業	9,207,945,031	8,970,247,242	7,883,098,093	7,970,754,438	7,773,330,106
国民健康保険診療所事業	157,369,458	160,120,933	149,041,751	144,055,492	146,492,098
老人保健事業	-	-	-	-	-
後期高齢者医療事業	919,537,113	931,312,758	1,016,589,075	993,851,235	1,076,890,421
介護保険事業	7,428,772,558	7,664,986,403	7,908,310,604	7,924,106,700	7,651,561,672
介護サービス事業	94,246,527	94,005,076	83,018,961	89,318,562	92,413,282
集落排水事業	192,152,592	158,652,342	184,161,617	185,492,531	164,488,492
浄化槽整備推進事業	232,096,064	229,560,103	219,489,457	222,132,781	226,657,347
港湾整備事業	18,079,644	18,493,647	19,905,673	16,774,063	25,100,814
水道事業会計(総費用)	1,722,586,383	1,883,702,016	-	-	-
病院事業会計(総費用)	1,584,849,191	1,573,235,425	1,605,406,993	1,655,704,131	1,852,587,990

資料:市財政経営課(「歳入歳出決算書」)

(2) 普通会計の決算状況(歳入)

(単位:千円)

区 分	平成28年度	平成29年度	平成30年度	令和元年度	令和2年度
歳入 計	32,024,157	31,783,585	35,300,467	35,548,192	43,713,591
市 税	7,707,845	7,848,164	7,795,595	7,851,563	7,754,957
地 方 譲 与 税	309,811	305,345	309,022	308,638	321,750
利 子 割 交 付 金	11,757	21,609	19,001	10,620	12,299
配 当 割 交 付 金	35,997	49,992	39,666	45,943	41,007
株 式 等 譲 渡 所 得 割 交 付 金	17,483	47,403	29,317	20,897	41,040
地 方 消 費 税 交 付 金	1,169,466	1,167,678	1,197,799	1,127,365	1,389,774
ゴ ル フ 場 利 用 税 交 付 金	50,751	49,318	50,463	49,950	48,830
自 動 車 取 得 税 交 付 金	66,804	89,271	101,825	53,510	0
自 動 車 税 環 境 性 能 割 交 付 金	0	0	0	14,321	30,388
法 人 事 業 税 交 付 金	0	0	0	0	62,132
地 方 特 例 交 付 金 等	24,981	26,803	32,377	202,761	55,595
地 方 交 付 税	10,964,426	10,566,408	10,921,669	10,890,977	11,311,842
交 通 安 全 対 策 特 別 交 付 金	10,922	9,747	8,319	7,359	8,496
分 担 金 及 び 負 担 金	374,178	381,056	546,149	474,132	440,795
使 用 料	454,983	357,165	382,595	330,347	228,952
手 数 料	249,516	260,911	267,366	263,089	253,753
国 庫 支 出 金	2,784,904	2,575,716	2,470,634	2,775,378	10,741,123
県 支 出 金	2,015,110	2,029,839	2,250,184	2,229,829	2,171,432
財 産 収 入	106,473	80,253	85,040	99,041	174,229
寄 附 金	76,996	65,061	374,260	425,877	784,651
繰 入 金	267,551	628,896	2,227,074	3,037,153	2,069,976
繰 越 金	1,833,923	1,543,916	1,594,633	1,649,322	1,891,524
諸 収 入	498,280	485,734	800,379	574,120	314,581
市 債	2,992,000	3,193,300	3,797,100	3,106,000	3,564,465

資料:市財政経営課(「地方財政状況調査」)

(3) 普通会計の決算状況(歳出・性質別)

(単位:千円)

区 分	平成28年度	平成29年度	平成30年度	令和元年度	令和2年度
歳出 計	30,587,141	30,186,839	33,651,145	33,656,668	42,267,434
義務的経費	11,582,592	11,654,317	12,035,031	12,845,809	14,923,367
人件費	4,766,649	4,766,602	4,826,503	4,649,059	6,347,053
扶助費	4,276,822	4,296,429	4,277,069	4,629,102	4,582,310
公債費	2,539,121	2,591,286	2,931,459	3,567,648	3,994,004
投資的経費	4,551,929	4,634,718	6,886,506	5,366,439	4,655,999
普通建設事業	4,429,885	4,559,186	6,578,863	5,141,185	4,655,999
災害復旧事業	122,044	75,532	307,643	225,254	0
その他の経費	14,452,620	13,897,804	14,729,608	15,444,420	22,688,068
物件費	5,055,117	5,309,958	5,523,704	5,683,546	5,367,111
維持補修費	294,555	275,880	275,466	255,943	291,941
補助費等	3,822,186	3,625,332	3,633,970	4,072,545	11,075,103
積立金	2,038,404	1,368,480	2,085,991	2,039,659	2,421,864
投資・出資金・貸付金	60,710	63,930	20,550	37,860	205,570
繰出金	3,181,648	3,254,224	3,189,927	3,354,867	3,326,479

資料:市財政経営課(「地方財政状況調査」)

(4) 普通会計の決算状況(歳出・目的別)

(単位:千円)

区 分	平成28年度	平成29年度	平成30年度	令和元年度	令和2年度
歳出合計	30,587,141	30,186,839	33,651,145	33,656,668	42,267,434
議会費	265,309	264,444	260,362	261,701	260,418
総務費	5,695,030	4,896,159	5,585,591	5,681,907	12,888,429
民生費	9,838,496	9,699,420	9,370,487	9,971,263	10,787,778
衛生費	2,894,401	3,034,234	3,737,810	2,830,143	3,156,864
労働費	20,623	20,774	22,297	15,444	15,195
農林水産業費	1,822,012	1,568,684	1,735,610	1,664,655	1,638,831
商工費	192,291	177,618	267,300	200,126	699,267
土木費	2,255,435	2,476,706	2,978,504	2,772,206	2,518,839
消防費	1,148,074	1,187,997	1,824,412	1,385,120	1,396,257
教育費	3,788,225	4,187,955	4,623,640	5,075,171	4,905,522
災害復旧費	122,044	75,532	307,643	225,254	0
公債費	2,539,121	2,591,286	2,931,459	3,567,648	3,994,004
諸支出金	6,080	6,030	6,030	6,030	6,030

資料:市財政経営課(「地方財政状況調査」)

(5) 財政状況(普通会計)の推移

(単位:千円、%)

区 分	平成28年度	平成29年度	平成30年度	令和元年度	令和2年度
歳入総額 (A)	32,024,157	31,783,585	35,300,467	35,548,192	43,713,591
歳出総額 (B)	30,587,141	30,186,839	33,651,145	33,656,668	42,267,434
歳入歳出差引額 (A)-(B) (C)	1,437,016	1,596,746	1,649,322	1,891,524	1,446,157
翌年度へ繰り越すべき財源 (D)	333,982	524,944	601,646	287,323	262,840
実質収支 (C)-(D) (E)	1,103,034	1,071,802	1,047,676	1,604,201	1,183,317
単年度収支 (F)	△ 214,179	△ 138,132	△ 24,126	556,525	△ 420,884
財政調整基金積立金 (G)	677,271	625,744	563,484	542,292	821,422
繰上償還金 (H)	0	0	0	0	0
財政調整基金積立金取り崩し額 (I)	0	280,975	1,488,805	1,796,714	1,322,677
実質単年度収支(F)+(G)+(H)-(I) (J)	463,092	206,637	△ 949,447	△ 697,897	△ 922,139
基準財政収入額	7,260,180	7,407,959	7,417,955	7,422,657	7,692,052
基準財政需要額	15,143,799	15,521,542	16,060,173	16,683,055	17,602,376
標準税収入額	9,177,672	9,406,871	9,410,101	9,421,642	9,687,270
標準財政規模	20,057,655	19,945,023	20,285,641	20,097,037	20,691,305
財政力指数(3ヵ年平均)	0.48	0.48	0.47	0.46	0.45
経常一般財源等比率	106.6	105.6	106.3	105.8	104.4
一般財源比率	72.5	72.0	70.0	72.0	59.9
自主財源比率	36.1	36.7	39.9	41.4	31.8
実質収支比率	5.8	5.4	5.2	8.0	5.7
経常収支比率	87.4	90.0	91.7	94.8	97.9
実質公債費比率	4.2	3.8	3.8	4.7	5.9
積立金現在高	19,579,550	20,212,234	20,073,265	19,070,840	19,422,728
地方債現在高	33,450,962	34,261,770	35,306,268	34,997,843	34,696,153
収益事業収入額	10,820	11,654	12,903	21,214	38,985
債務負担行為額	1,176,137	1,244,156	912,672	1,030,920	914,529
税の徴収率(現年度課税分のみ)	99.0	99.1	99.1	99.2	99.1

資料:市財政経営課(「地方財政状況調査」)

(6) 市税の決算状況

(単位:千円)

区 分	平成28年度	平成29年度	平成30年度	令和元年度	令和2年度
市税 計	7,501,262	7,707,845	7,848,164	7,851,563	7,754,957
市民税 計	3,283,479	3,427,477	3,498,623	3,461,727	3,346,696
個人均等割	113,738	115,191	115,924	114,648	114,973
個人所得割	2,543,887	2,593,486	2,656,424	2,648,739	2,630,236
法人均等割	148,820	153,867	164,731	160,248	151,812
法人税割	477,034	564,933	561,544	538,092	449,675
固定資産税 計	3,603,730	3,640,114	3,719,616	3,748,623	3,771,540
土地	1,061,772	1,048,094	1,037,960	1,013,248	1,004,317
家屋	1,735,873	1,766,112	1,799,232	1,805,872	1,836,968
償却資産	805,246	825,011	881,230	928,238	928,955
交付金	839	897	1,194	1,265	1,300
軽自動車税	207,949	248,299	257,428	274,312	289,416
たばこ税	401,095	387,215	367,849	360,775	347,133
特別土地保有税	-	-	-	5469	-
入湯税	5,009	4,740	4,648	657	172
都市計画税	-	-	-	-	-

資料:市財政経営課(「地方財政状況調査」)

(7) 市税の徴収額・率の推移

(単位:千円、%)

区 分	平成29年度			平成30年度		
	調定額	収入額	収納率	調定額	収入額	収納率
合 計	8,145,518	7,848,164	96.3	8,062,110	7,795,595	96.7
現年課税分	7,844,900	7,771,301	99.1	7,784,840	7,717,820	99.1
滞納繰越分	300,618	76,863	25.6	277,270	77,775	28.1
市民税	3,594,007	3,498,623	97.3	3,559,750	3,473,053	97.6
個 人	2,861,894	2,772,348	96.9	2,831,183	2,747,838	97.1
現年課税分	2,763,975	2,735,927	99.0	2,745,235	2,716,584	99.0
滞納繰越分	97,919	36,421	37.2	85,948	31,254	36.4
法 人	732,113	726,275	99.2	728,567	725,215	99.5
現年課税分	728,514	725,621	99.6	725,058	724,151	99.9
滞納繰越分	3,599	654	18.2	3,509	1,064	30.3
固定資産税	3,898,636	3,719,616	95.4	3,845,278	3,685,960	95.9
現年課税分	3,720,119	3,683,081	99.0	3,676,261	3,643,058	99.1
滞納繰越分	177,323	35,341	19.9	167,787	41,672	24.8
交付金	1,194	1,194	100.0	1,230	1,230	100.0
軽自動車税	274,909	257,428	93.6	281,516	266,485	94.7
現年課税分	258,601	252,981	97.8	266,959	262,700	98.4
滞納繰越分	16,308	4,447	27.3	14,557	3,785	26.0
たばこ税	367,849	367,849	100.0	365,606	365,606	100.0
特別土地保有税	5,469	0	0.0	5,469	0	0.0
入湯税	4,648	4,648	100.0	4,491	4,491	100.0

区 分	令和元年度			令和2年度		
	調定額	収入額	収納率	調定額	収入額	収納率
合 計	8,084,413	7,851,563	97.1	7,977,154	7,754,957	97.2
現年課税分	7,845,709	7,783,297	99.2	7,763,461	7,692,252	99.1
滞納繰越分	238,704	68,266	28.6	213,693	62,705	29.3
市民税	3,537,335	3,461,727	97.9	3,415,196	3,346,696	98.0
個 人	2,836,161	2,763,387	97.4	2,810,050	2,745,209	97.7
現年課税分	2,756,836	2,734,984	99.2	2,739,524	2,719,115	99.3
滞納繰越分	79,325	28,403	35.8	70,526	26,094	37.0
法 人	701,174	698,340	99.6	605,146	601,487	99.4
現年課税分	697,972	697,202	99.9	602,977	600,491	99.6
滞納繰越分	3,202	1,138	35.5	2,169	996	45.9
固定資産税	3,889,828	3,748,623	96.4	3,909,606	3,771,540	96.5
現年課税分	3,751,844	3,717,037	99.1	3,782,461	3,738,147	98.8
滞納繰越分	136,719	30,321	22.2	125,845	32,093	25.5
交付金	1,265	1,265	100.0	1,300	1,300	100.0
軽自動車税	290,349	274,312	94.5	305,047	289,416	94.9
現年課税分	272,513	267,530	98.2	277,812	273,812	98.6
滞納繰越分	13,989	2,935	21.0	15,153	3,522	23.2
環境性能割	3,847	3,847	100.0	12,082	12,082	100.0
たばこ税	360,775	360,775	100.0	347,133	347,133	100.0
特別土地保有税	5,469	5,469	100.0	0	0	0.0
入湯税	657	657	100.0	172	172	100.0

資料:市財政経営課(「地方財政状況調査」)

(8) 固定資産税の状況

区 分	平成28年度	平成29年度	平成30年度	令和元年度	令和2年度
土地					
総 評 価 額 (千円)	166,282,810	164,495,705	161,785,096	160,637,733	159,533,099
総 評 価 地 積 (㎡)	162,530,961	162,453,616	162,416,866	162,434,352	162,436,888
1 ㎡ 当 たり 価 格					
最 高 (円)	39,306	38,408	37,910	37,601	37,397
平 均 (円)	1,023	1,013	996	989	982
家屋木					
総 評 価 額 (千円)	67,714,025	69,364,162	68,519,685	70,447,249	72,555,267
1 ㎡ 当 たり 価 格 (円)	14,920	15,275	15,087	15,507	15,983
家屋非					
総 評 価 額 (千円)	62,198,339	63,086,061	61,246,580	62,452,567	63,007,531
1 ㎡ 当 たり 価 格 (円)	22,685	23,119	22,377	22,719	22,974
償却資産					
決 定 価 格 (千円)	63,753,290	66,792,476	67,312,415	68,796,434	69,288,389
課 税 標 準 額 (千円)	58,863,616	62,773,793	63,670,693	65,840,542	66,445,095

資料:市税務課

(9) 市有財産の状況

区 分	平成28年度	平成29年度	平成30年度	令和元年度	令和2年度
土地 (㎡)	8,935,923	8,989,576	8,996,113	9,067,779	9,078,183
行政財産 (㎡)	8,506,666	8,528,277	8,528,513	8,448,615	8,424,197
普通財産 (㎡)	429,257	461,299	467,600	619,164	653,986
建物 (㎡)	404,703	395,745	397,048	395,315	393,090
行政財産 (㎡)	382,764	371,820	373,529	372,368	366,062
普通財産 (㎡)	21,939	23,925	23,519	22,947	27,028
無体財産権(商標登録権) (件)	1	1	1	1	1
有 価 証 券 (千円)	82,240	82,240	82,240	28,240	26,000
出 資 に よ る 権 利 (千円)	194,164	184,164	184,164	184,164	184,164
物 品 ※ (件)	814	833	842	840	850
債 権 (千円)	300,460	192,777	84,136	67,386	67,316
基 金 (千円)	20,469,331	20,731,680	19,938,629	19,662,624	19,109,933

資料:市会計課(「歳入歳出決算書」)

※ 物品については重要物品を計上

(10)市債の状況

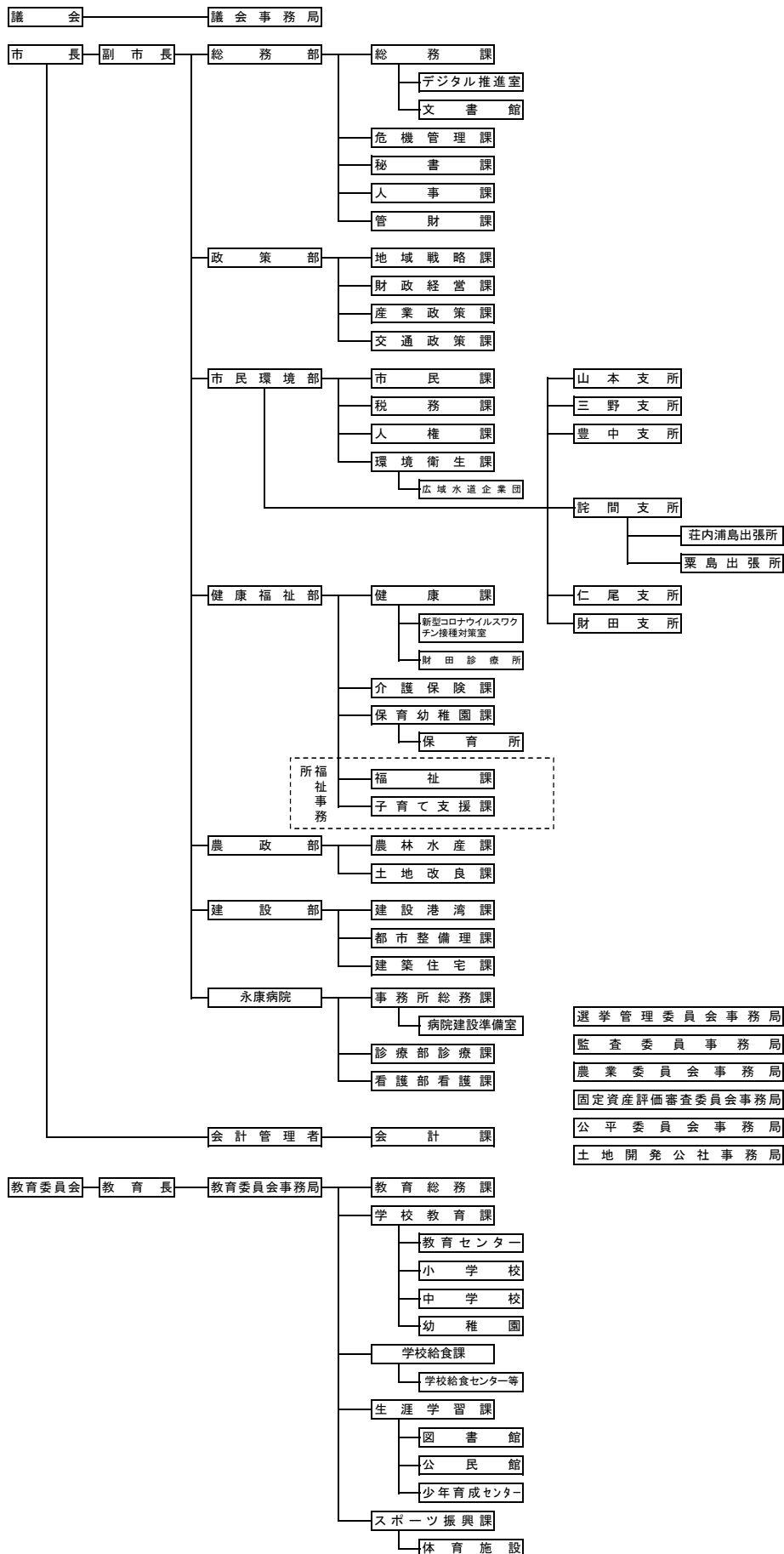
(単位:千円)

区	分	平成28年度	平成29年度	平成30年度	令和元年度	令和2年度
一般会計		33,450,962	34,261,770	35,306,267	34,997,843	34,696,153
普通債		19,404,035	20,381,825	21,512,609	21,615,454	21,823,837
総務		4,761,753	5,257,244	5,370,767	5,405,702	5,689,090
民生		633,827	710,035	692,295	698,343	996,550
衛生		1,630,177	1,987,363	2,873,284	2,722,960	2,683,776
労働		-	-	-	-	-
農林水産		869,940	709,224	590,712	521,469	518,279
商工		-	-	-	-	-
土木		2,195,039	2,665,531	3,014,367	3,308,063	3,697,282
公営住宅		283,882	225,263	168,649	124,688	87,762
消防		82,036	120,594	608,327	740,491	774,987
教育		8,947,381	8,706,571	8,194,208	8,093,738	7,376,111
災害復旧債		0	3,300	32,100	42,900	34,020
農林水産		-	-	-	-	-
土木		-	3,300	31,300	41,000	32,500
その他		-	-	800	1,900	1,520
その他		14,046,927	13,876,645	13,761,558	13,339,489	12,838,296

資料:市財政経営課(「歳入歳出予算書」)

第17章 行政・選挙・議会

(1) 三豊市行政組織図



資料：市人事課（令和3年4月1日現在）

(2)職員数の状況

(単位:人)

区 分	平成29年	平成30年	平成31年	令和2年	令和3年
職員数 計	690	689	686	708	707
一 般 行 政 職	332	332	330	345	355
税 務 職	30	30	31	30	27
医 療 職	22	24	24	27	31
看 護 ・ 保 健 職	87	87	87	90	89
福 祉 職	77	76	77	78	77
企 業 職	15	14	14	14	15
技 能 労 務 職	49	48	45	42	32
幼 稚 園 教 育 職	78	78	78	82	81
そ の 他 教 育 職	-	-	-	-	-

資料:市人事課(各年4月1日現在)

(3)選挙人名簿登録者数

(単位:人)

区 分	計		
		男	女
平成26年	57,181	27,155	30,026
27	56,555	26,823	29,732
28	57,316	27,305	30,011
29	56,666	27,021	29,645
30	55,985	26,745	29,240
令和元年	55,421	26,505	28,916
2	54,673	26,188	28,485
3	54,033	25,872	28,161

資料:市選挙管理委員会事務局(各年9月定時登録現在)

(4) 各種選挙の執行状況

香川県知事選挙(平成14年8月25日執行)

区 分	選挙当日有権者数(人)			投票者数(人)			投票率(%)		
	計	男	女	計	男	女	計	男	女
旧7町計	60,133	28,501	31,632	25,030	11,898	13,132	41.62	41.75	41.51

香川県議会議員選挙(平成15年4月13日執行)

区 分	選挙当日有権者数(人)			投票者数(人)			投票率(%)		
	計	男	女	計	男	女	計	男	女
三豊郡第一選挙区計	59,792	28,352	31,440	42,482	19,935	22,547	71.05	70.31	71.71

統一市町選挙(平成15年4月27日執行)

①市町長選挙

区 分	選挙当日有権者数(人)			投票者数(人)			投票率(%)		
	計	男	女	計	男	女	計	男	女
高瀬、山本、財田町	(無)			投 票			()		

②市町議会議員選挙

区 分	選挙当日有権者数(人)			投票者数(人)			投票率(%)		
	計	男	女	計	男	女	計	男	女
高瀬町	13,483	6,382	7,101	10,693	5,018	5,675	79.31	78.63	79.92
山本町	6,288	3,012	3,276	5,102	2,437	2,665	81.14	80.91	81.35
三野町	7,949	3,801	4,148	6,088	2,837	3,251	76.59	74.64	78.38
豊中町	9,737	4,572	5,165	7,589	3,497	4,092	77.94	76.49	79.23
詫間町	12,654	5,971	6,683	10,230	4,669	5,561	80.84	78.19	83.21
仁尾町	(無)			投 票			()		
財田町	(無)			投 票			()		
旧5町計	50,111	23,738	26,373	39,702	18,458	21,244	79.23	77.76	80.55

衆議院議員総選挙・最高裁判所裁判官国民審査(平成15年11月9日執行)

区 分	選挙当日有権者数(人)			投票者数(人)			投票率(%)		
	計	男	女	計	男	女	計	男	女
旧7町計	60,436	28,670	31,766	36,568	17,483	19,085	60.51	60.98	60.08

参議院議員通常選挙(平成19年7月11日執行)

区 分	選挙当日有権者数(人)			投票者数(人)			投票率(%)		
	計	男	女	計	男	女	計	男	女
旧7町計	60,446	28,639	31,807	34,589	16,665	17,924	57.22	58.19	56.35

衆議院議員総選挙・最高裁判所裁判官国民審査(平成17年9月11日執行)

区 分	選挙当日有権者数(人)			投票者数(人)			投票率(%)		
	計	男	女	計	男	女	計	男	女
旧7町計	60,203	28,570	31,633	40,789	19,294	21,495	67.75	67.53	67.95

(4) 各種選挙の執行状況 (つづき)

三豊市長・三豊市議会議員選挙(平成18年2月12日執行)

①三豊市長選挙

区 分	選挙当日有権者数(人)			投票者数(人)			投票率(%)		
	計	男	女	計	男	女	計	男	女
三豊市	59,838	28,401	31,437	48,655	22,752	25,903	81.31	80.11	82.40

②三豊市議会議員選挙

区 分	選挙当日有権者数(人)			投票者数(人)			投票率(%)		
	計	男	女	計	男	女	計	男	女
高瀬選挙区	13,573	6,437	7,136	10,984	5,160	5,824	80.93	80.16	81.61
山本選挙区	6,263	3,010	3,253	5,064	2,415	2,649	80.86	80.23	81.43
三野選挙区	7,983	3,789	4,194	6,392	2,971	3,421	80.07	78.41	81.57
豊中選挙区	9,749	4,592	5,157	7,647	3,568	4,079	78.44	77.70	79.10
詫間選挙区	12,566	5,955	6,611	10,477	4,810	5,667	83.38	80.77	85.72
仁尾選挙区	5,828	2,785	3,043	4,825	2,290	2,535	82.79	82.23	83.31
財田選挙区	3,876	1,833	2,043	3,255	1,534	1,721	83.98	83.69	84.24
7町計	59,838	28,401	31,437	48,644	22,748	25,896	81.29	80.10	82.37

香川県知事選挙(平成18年8月27日執行)

区 分	選挙当日有権者数(人)			投票者数(人)			投票率(%)		
	計	男	女	計	男	女	計	男	女
三豊市	59,804	28,358	31,446	23,636	11,209	12,427	39.52	39.53	39.52

香川県議会議員選挙(平成19年4月8日執行)

区 分	選挙当日有権者数(人)			投票者数(人)			投票率(%)		
	計	男	女	計	男	女	計	男	女
三豊市選挙区	(無)			(投 票)					

参議院議員通常選挙(平成19年7月29日執行)

区 分	選挙当日有権者数(人)			投票者数(人)			投票率(%)		
	計	男	女	計	男	女	計	男	女
三豊市	60,062	28,475	31,587	37,384	17,962	19,422	62.24	63.08	61.49

衆議院議員総選挙(平成21年8月30日執行)

区 分	選挙当日有権者数(人)			投票者数(人)			投票率(%)		
	計	男	女	計	男	女	計	男	女
三豊市	59,138	28,050	31,088	41,929	20,040	21,889	70.90	71.44	70.41

三豊市長選挙(平成22年1月24日執行)

区 分	選挙当日有権者数(人)			投票者数(人)			投票率(%)		
	計	男	女	計	男	女	計	男	女
三豊市	(無)			(投 票)					

三豊市議会議員選挙(平成22年1月24日執行)

区 分	選挙当日有権者数(人)			投票者数(人)			投票率(%)		
	計	男	女	計	男	女	計	男	女
三豊市	58,806	27,895	30,911	43,887	20,629	23,258	74.63	73.95	75.24

(4) 各種選挙の執行状況 (つづき)

参議院議員通常選挙(平成22年7月11日執行)

区 分	選挙当日有権者数(人)			投票者数(人)			投票率(%)		
	計	男	女	計	男	女	計	男	女
三豊市	59,016	28,003	31,013	34,670	16,704	17,966	58.75	59.65	57.93

香川県知事選挙(平成22年8月29日執行)

区 分	選挙当日有権者数(人)			投票者数(人)			投票率(%)		
	計	男	女	計	男	女	計	男	女
三豊市	58,624	27,794	30,830	25,492	12,199	13,293	43.48	43.89	43.12

香川県議会議員選挙(平成23年4月10日執行)

区 分	選挙当日有権者数(人)			投票者数(人)			投票率(%)		
	計	男	女	計	男	女	計	男	女
三豊市	58,103	27,546	30,557	34,346	16,259	18,087	59.11	59.02	59.19

衆議院議員総選挙(平成24年12月16日執行)

区 分	選挙当日有権者数(人)			投票者数(人)			投票率(%)		
	計	男	女	計	男	女	計	男	女
三豊市	57,927	27,516	30,411	34,358	16,707	17,651	59.31	60.72	58.04

参議院議員通常選挙(平成25年7月21日執行)

区 分	選挙当日有権者数(人)			投票者数(人)			投票率(%)		
	計	男	女	計	男	女	計	男	女
三豊市	57,797	27,476	30,321	30,450	14,894	15,556	52.68	54.21	51.30

三豊市長選挙(平成26年1月26日執行)

区 分	選挙当日有権者数(人)			投票者数(人)			投票率(%)		
	計	男	女	計	男	女	計	男	女
三豊市	(無)			投 票			()		

三豊市議会議員選挙(平成26年1月26日執行)

区 分	選挙当日有権者数(人)			投票者数(人)			投票率(%)		
	計	男	女	計	男	女	計	男	女
三豊市	57,117	27,152	29,965	38,063	17,873	20,190	66.64	65.83	67.38

衆議院議員総選挙・最高裁判所裁判官国民審査(平成26年12月14日執行)

区 分	選挙当日有権者数(人)			投票者数(人)			投票率(%)		
	計	男	女	計	男	女	計	男	女
三豊市	56,983	27,051	29,932	28,183	13,810	14,373	49.46	51.05	48.02

香川県議会議員選挙(平成27年4月12日執行)

区 分	選挙当日有権者数(人)			投票者数(人)			投票率(%)		
	計	男	女	計	男	女	計	男	女
三豊市選挙区	(無)			投 票			()		

(4) 各種選挙の執行状況 (つづき)

参議院議員通常選挙(平成28年7月10日執行)

区 分	選挙当日有権者数(人)			投票者数(人)			投票率(%)		
	計	男	女	計	男	女	計	男	女
三豊市	57,394	27,306	30,088	29,422	14,339	15,083	51.26	52.51	50.13

衆議院議員総選挙・最高裁判所裁判官国民審査(平成29年10月22日執行)

区 分	選挙当日有権者数(人)			投票者数(人)			投票率(%)		
	計	男	女	計	男	女	計	男	女
三豊市	56,513	26,942	29,571	29,247	14,193	15,054	51.75	52.68	50.91

三豊市長選挙(平成29年12月24日執行)

区 分	選挙当日有権者数(人)			投票者数(人)			投票率(%)		
	計	男	女	計	男	女	計	男	女
三豊市	56,083	26,757	29,326	25,044	11,901	13,143	44.66	44.48	44.82

三豊市議会議員選挙(平成30年1月28日執行)

区 分	選挙当日有権者数(人)			投票者数(人)			投票率(%)		
	計	男	女	計	男	女	計	男	女
三豊市	56,032	26,737	29,295	33,265	15,783	17,482	59.37	59.03	59.68

香川県知事選挙(平成30年8月26日執行)

区 分	選挙当日有権者数(人)			投票者数(人)			投票率(%)		
	計	男	女	計	男	女	計	男	女
三豊市	55,647	26,557	29,090	17,568	8,340	9,228	31.57	31.40	31.72

香川県議会議員補欠選挙(平成30年8月26日執行)

区 分	選挙当日有権者数(人)			投票者数(人)			投票率(%)		
	計	男	女	計	男	女	計	男	女
三豊市選挙区	(無)			投 票			()		

参議院議員通常選挙(令和元年7月21日執行)

区 分	選挙当日有権者数(人)			投票者数(人)			投票率(%)		
	計	男	女	計	男	女	計	男	女
三豊市	55,571	26,563	29,008	25,963	12,772	13,191	46.72	48.08	45.47

衆議院議員総選挙・最高裁判所裁判官国民審査(令和3年10月31日執行)

区 分	選挙当日有権者数(人)			投票者数(人)			投票率(%)		
	計	男	女	計	男	女	計	男	女
三豊市	53,874	25,780	28,094	28,567	13,881	14,686	53.03	53.84	52.27

三豊市長選挙(令和4年1月30日執行)

区 分	選挙当日有権者数(人)			投票者数(人)			投票率(%)		
	計	男	女	計	男	女	計	男	女
三豊市	(無)			投 票			()		

(4)各種選挙の執行状況（つづき）

三豊市議会議員選挙(令和4年1月30日執行)

区 分	選挙当日有権者数(人)			投票者数(人)			投票率(%)		
	計	男	女	計	男	女	計	男	女
三豊市	53,422	25,552	27,870	28,981	13,834	15,147	54.25	54.14	54.35

資料:市選挙管理委員会事務局

(5) 歴代市長

氏名	就任年月日	退任年月日	摘要
横山 忠 始	平成 18 年 2 月 12 日	平成 22 年 2 月 11 日	
横山 忠 始	平成 22 年 2 月 12 日	平成 26 年 2 月 11 日	
横山 忠 始	平成 26 年 2 月 12 日	平成 29 年 11 月 3 日	
山下 昭 史	平成 29 年 12 月 25 日	令和 3 年 12 月 23 日	
山下 昭 史	令和 4 年 1 月 31 日		

(6) 歴代副市長

氏名	就任年月日	退任年月日	摘要
清水 邦 夫	平成 18 年 3 月 31 日	平成 21 年 3 月 31 日	
佐子 照 雄	平成 21 年 5 月 28 日	平成 25 年 5 月 27 日	
佐子 照 雄	平成 25 年 5 月 28 日	平成 29 年 5 月 27 日	
小野 英 樹	平成 29 年 5 月 28 日	令和 3 年 5 月 27 日	
綾 章 臣	令和 3 年 5 月 28 日		

(7) 歴代教育長

氏名	就任年月日	退任年月日	摘要
岩 倉 道 夫	平成 18 年 1 月 1 日	平成 19 年 2 月 28 日	
白 杵 正 明	平成 19 年 4 月 1 日	平成 23 年 3 月 31 日	
白 杵 正 明	平成 23 年 4 月 1 日	平成 27 年 3 月 31 日	
小 野 英 樹	平成 27 年 4 月 1 日	平成 29 年 5 月 27 日	
岡 根 淳 二	平成 29 年 5 月 28 日	平成 30 年 3 月 31 日	
岡 根 淳 二	平成 30 年 4 月 1 日	平成 30 年 6 月 29 日	
三 好 覚	平成 30 年 8 月 1 日	令和 3 年 3 月 31 日	
長 尾 卓 也	令和 3 年 4 月 1 日		

(8) 歴代市議会議長

氏名	就任年月日	退任年月日	摘要
香川 努	平成 18 年 2 月 28 日	平成 19 年 2 月 28 日	
多田 治	平成 19 年 2 月 28 日	平成 20 年 2 月 28 日	
宝城 明	平成 20 年 2 月 28 日	平成 21 年 3 月 2 日	
坂口 晃 一	平成 21 年 3 月 2 日	平成 22 年 2 月 11 日	
近藤 久 志	平成 22 年 2 月 23 日	平成 23 年 2 月 23 日	
近藤 賢 司	平成 23 年 2 月 23 日	平成 24 年 2 月 23 日	
為広 員 史	平成 24 年 2 月 23 日	平成 25 年 2 月 25 日	
坂口 晃 一	平成 25 年 2 月 25 日	平成 26 年 2 月 11 日	
香川 努	平成 26 年 2 月 21 日	平成 28 年 2 月 22 日	
城中 利 文	平成 28 年 2 月 22 日	平成 30 年 2 月 11 日	
詫間 政 司	平成 30 年 2 月 22 日	令和 2 年 2 月 25 日	
為広 員 史	令和 2 年 2 月 25 日	令和 4 年 2 月 11 日	
浜口 恭 行	令和 4 年 2 月 22 日		

(9) 歴代市議会副議長

氏名	就任年月日	退任年月日	摘要
近藤 賢 司	平成 18 年 2 月 28 日	平成 19 年 2 月 28 日	
金丸 勉	平成 19 年 2 月 28 日	平成 20 年 2 月 28 日	
為広 員 史	平成 20 年 2 月 28 日	平成 21 年 3 月 2 日	
眞鍋 昌 年	平成 21 年 3 月 2 日	平成 22 年 2 月 11 日	
三宅 静 雄	平成 22 年 2 月 23 日	平成 23 年 2 月 23 日	
小林 照 武	平成 23 年 2 月 23 日	平成 24 年 2 月 23 日	
瀧本 文 子	平成 24 年 2 月 23 日	平成 25 年 2 月 25 日	
鴨田 偕	平成 25 年 2 月 25 日	平成 26 年 2 月 11 日	
城中 利 文	平成 26 年 2 月 21 日	平成 27 年 3 月 2 日	
詫間 政 司	平成 27 年 3 月 2 日	平成 28 年 2 月 22 日	
川北 善 伴	平成 28 年 2 月 22 日	平成 29 年 2 月 28 日	
横山 強	平成 29 年 2 月 28 日	平成 30 年 2 月 11 日	
込山 文 吉	平成 30 年 2 月 22 日	平成 31 年 2 月 27 日	
浜口 恭 行	平成 31 年 2 月 27 日	令和 2 年 2 月 25 日	
水本 真 奈 美	令和 2 年 2 月 25 日	令和 3 年 2 月 26 日	
丸戸 研 二	令和 3 年 2 月 26 日	令和 4 年 2 月 11 日	
石井 勢 三	令和 4 年 2 月 22 日		

資料:市議会事務局、市秘書課、市教育委員会事務局

(10)歴代市議会議員名簿

※期別年齢順

第 1 期		第 2 期		第 3 期		第 4 期	
任期:平成18年2月12日～平成22年2月11日		任期:平成22年2月12日～平成26年2月11日		任期:平成26年2月12日～平成30年2月11日		任期:平成30年2月12日～令和4年2月11日	
1	多田 治	1	多田 治	1	宝城 明	1	横山 強
2	坂口 晃一	2	坂口 晃一	2	横山 強	2	為広 員史
3	眞鍋 時敏	3	宝城 明	3	為広 員史	3	瀧本 文子
4	大西 敏典	4	横山 強	4	瀧本 文子	4	三宅 静雄
5	金丸 勉	5	為広 員史	5	三宅 静雄	5	三木 秀樹
6	宝城 明	6	瀧本 文子	6	香川 努	6	城中 利文
7	横山 強	7	三宅 静雄	7	近藤 久志	7	金子 辰男
8	為広 員史	8	香川 努	8	鴨田 偕	8	岩田 秀樹
9	瀧本 文子	9	近藤 久志	9	三木 秀樹	9	詫間 政司
10	三宅 静雄	10	小林 照武	10	城中 利文	10	坂口 晃一
11	肥吾 豊志	11	鴨田 偕	11	金子 辰男	11	川北 善伴
12	川北 善伴	12	大平 俊和	12	岩田 秀樹	12	西山 彰人
13	香川 努	13	三木 秀樹	13	詫間 政司	13	込山 文吉
14	近藤 久志	14	城中 利文	14	川北 善伴	14	水本 真奈美
15	大平 敏弘	15	近藤 賢司	15	大平 敏弘 (H29.11.20辞職)	15	浜口 恭行
16	小林 照武	16	山本 明	16	西山 彰人	16	丸戸 研二
17	鴨田 偕	17	金子 辰男	17	込山 文吉	17	石井 勢三
18	大平 俊和	18	岩田 秀樹	18	水本 真奈美	18	市川 洋介
19	三木 秀樹	19	詫間 政司	19	浜口 恭行	19	高木 修
20	眞鍋 昌年	20	川崎 秀男	20	丸戸 研二	20	近藤 武
21	城中 利文	21	藤田 公正	21	石井 勢三	21	田中 達也
22	近藤 賢司	22	前川 勉	22	市川 洋介 (任期 H26.2.18～H30.2.11)	22	湯口 新
23	山本 明	23	西山 彰人				
24	金子 辰男	24	込山 文吉				
25	岩田 秀樹	25	水本 真奈美				
26	詫間 政司	26	浜口 恭行				
27	藤田 芳広						
28	十鳥 彰						
29	川崎 秀男						
30	藤田 公正						

資料:市議会事務局

(11) 市議会本会議の開催状況

(単位:日・件・人)

区 分	会 期	会期日数	会議日数	市長提出 議案数	議員提出 議案数	請願・陳情	一般質問 者数	代表質問 者数	傍聴者数
平成28年 計		91	20	136	7	2	56	7	76
平成29年 計		86	21	116	7	-	49	7	64
平成30年 計		95	23	144	6	-	53	7	260
令和元年 計		92	20	139	3	1	59	6	130
令和2年 計		100	22	122	12	6	51	5	0
令和3年 計		99	22	118	10	0	59	7	5
第1回定例会	2月26日～3月26日	29	5	49	4	0	11	7	0
第2回定例会	6月11日～6月29日	19	5	12	1	0	13	-	0
第3回定例会	9月1日～10月1日	31	5	33	3	0	18	-	0
第4回定例会	11月30日～12月17日	18	5	17	2	0	17	-	5
第1回臨時会	2月17日	1	1	4	0	0	0	0	0
第2回臨時会	5月25日	1	1	3	0	0	0	0	0

資料:市議会事務局

(12) 市議会本会議の審議状況

(単位:件)

区 分	計	市長提出議案					議員提出議案					請願・陳情
		条例	予算	決算	その他	専決処分	条例	規則	意見書	決議	その他	
平成28年 計	148	38	41	11	44	5	-	1	3	-	3	2
平成29年 計	123	24	46	12	30	4	1	-	2	1	3	-
平成30年 計	148	29	44	11	54	4	0	0	0	1	5	0
令和元年 計	143	47	42	10	37	3	0	0	0	0	3	1
令和2年 計	140	40	43	10	25	4	0	0	3	0	9	6
令和3年 計	128	30	38	10	38	2	2	1	2	0	5	0
定 例 会	121	30	37	10	34	0	2	1	2	0	5	0
臨 時 会	7	0	1	0	4	2	0	0	0	0	0	0

区 分	計	市長提出議案					議員提出議案					請願・陳情			
		原案可決	修正可決	否決	審議未了	その他	原案可決	修正可決	否決	審議未了	その他	採択	不採択	審議未了	その他 (應答採択など)
平成28年 計	148	139	-	-	-	-	7	-	-	-	-	-	-	-	2
平成29年 計	124	115	-	1	-	-	7	-	-	-	-	-	H28請願 不採択1	-	1
平成30年 計	148	141	0	0	0	0	7	0	0	0	0	0	0	0	0
令和元年 計	143	139	0	0	0	0	3	0	0	0	0	-	0	0	1
令和2年 計	140	122	0	0	0	0	12	0	0	0	0	0	3	0	3
令和3年 計	128	118	0	0	0	0	10	0	0	0	0	0	0	0	0
定 例 会	121	111	0	0	0	0	10	0	0	0	0	0	0	0	0
臨 時 会	7	7	0	0	0	0	0	0	0	0	0	0	0	0	0

資料:市議会事務局

(13) 市議会委員会等の開催状況

① 常任委員会・特別委員会

(単位:日)

区 分	総務教育 常任 委員会	建設経済 常任 委員会	民生 常任 委員会	議会・行財 政改革 調査特別 委員会	ごみ処理 問題 調査特別 委員会	まちづくり 調査特別 委員会	議会改革 特別 委員会	公共施設 整備調査 特別 委員会	地域内分 権調査 特別 委員会	議 会 委 員 会	決 算 特 別 委 員 会	予 算 特 別 委 員 会
平成24年度	14	17	17	7	6	5	15	7	5	13	5	5
25	19	13	17	-	-	-	14	7	6	19	7	6
26	15	9	13	-	-	3	12	5	6	19	7	6
区 分	総務教育 常任 委員会	建設経済 常任 委員会	民生 常任 委員会	議会 活 性 化 特 別 委 員 会	永康病院 調査特別 委員会	三豊市新 総合計画 特別 委員会	議 会 委 員 会	決 算 特 別 委 員 会	予 算 特 別 委 員 会			
平成27年度	16	10	12	22	-	-	14	5	6			
28	20	16	21	12	1	-	19	5	6			
29	17	15	20	7	6	-	17	5	5			
区 分	総務 常任 委員会	市民建設 常任 委員会	教育民生 常任 委員会	市立病院 建設 調査特別 委員会	三豊市 第2次総 合計画調 査特別 委員会	議 会 広 報 委 員 会	決 算 特 別 委 員 会	予 算 特 別 委 員 会				
平成30年度	19	13	15	4	14	19	6	6				
区 分	総務 常任 委員会	市民建設 常任 委員会	教育民生 常任 委員会	市立病院 建設 調査特別 委員会	議 会 広 報 委 員 会	決 算 特 別 委 員 会	予 算 特 別 委 員 会					
令和元年度	14	12	15	7	19	7	6					
区 分	総務 常任 委員会	市民建設 常任 委員会	教育民生 常任 委員会	市立病院 建設 調査特別 委員会	議会活 性 化 特 別 委 員 会	財政健全 化 特 別 委 員 会	議 会 広 報 委 員 会	決 算 特 別 委 員 会	予 算 特 別 委 員 会			
令和2年度	14	10	12	5	12	1	21	9	6			
区 分	総務 常任 委員会	市民建設 常任 委員会	教育民生 常任 委員会	市立病院 建設 調査特別 委員会	議会活 性 化 特 別 委 員 会	財政健全 化 特 別 委 員 会	議 会 広 報 委 員 会	決 算 特 別 委 員 会	予 算 特 別 委 員 会			
令和3年度	12	10	12	5	12	12	15	6	6			

資料:市議会事務局

※ 特別委員会は、平成24年6月8日に議会・行財政改革調査特別委員会、ごみ処理問題調査特別委員会、まちづくり調査特別委員会が終了し、平成24年6月28日に議会改革特別委員会、公共施設整備調査特別委員会、地域内分権調査特別委員会が設置され、平成25年12月20日に終了した。平成26年3月3日に三豊市新総合計画特別委員会が設置され、平成26年3月28日に終了した。平成27年3月26日に議会活性化特別委員会が設置され、平成29年12月15日に終了した。平成28年12月22日に永康病院調査特別委員会が設置され、平成29年12月15日に終了した。平成30年6月27日に三豊市第2次総合計画調査特別委員会が設置され、平成30年12月21日に終了した。平成30年6月27日に市立病院建設調査特別委員会が設置された。令和2年3月27日に議会活性化特別委員会が設置された。令和2年12月21日に財政健全化特別委員会が設置された。

※ 常任委員会は、令和2年から委員会と調査会を区別し開催している。ここでは委員会のみを掲載している。

② その他

区 分	全員協議会	議会運営委員会
平成26年	17	28
27	14	24
28	19	26
29	19	25
30	15	28
令和元年	11	28
2	14	33
3	11	24

資料:市議会事務局

第 18 章 そ の 他

(1) 戸籍住基関係処理件数の推移

区 分	平成29年	平成30年	令和元年	令和2年	令和3年	備 考
三豊市 総計	125,676	121,047	122,607	115,244	114,453	
戸籍の届出(件)	3,990	3,718	3,659	3,554	3,532	
住民異動届(件)	7,427	7,045	7,317	6,571	6,495	外国人含む
戸籍謄抄本等交付(枚)	32,168	32,431	32,211	30,720	30,051	公用含む
住民票交付(枚)	28,766	28,152	26,443	23,977	25,771	公用・附票含む
印鑑登録・廃止(件)	2,533	2,469	2,438	2,189	2,225	
印鑑発行・諸証明(枚)	22,602	20,488	20,084	18,685	16,672	公用含む
附票訂正(件)	13,553	12,464	12,597	11,949	11,762	
国民年金(件)	5,021	4,802	6,456	6,927	7,782	
国民健康保険(件)	9,616	9,478	11,402	10,672	10,163	

区 分	平成29年	平成30年	令和元年	令和2年	令和3年	備 考
市民課、健康課 計	74,026	72,776	75,779	74,181	76,321	
戸籍の届出(件)	3,140	2,971	3,028	2,953	3,015	
住民異動届(件)	5,069	5,028	5,387	4,857	4,855	外国人含む
戸籍謄抄本等交付(枚)	20,261	20,801	21,047	21,291	21,235	公用含む
住民票交付(枚)	14,854	15,243	14,772	14,017	15,697	公用・附票含む
印鑑登録・廃止(件)	1,031	1,067	1,057	1,010	1,095	
印鑑発行・諸証明(枚)	7,690	7,310	7,231	7,184	6,727	公用含む
附票訂正(件)	13,553	12,464	12,597	11,949	11,762	
国民年金(件)	3,268	3,353	4,641	5,090	6,209	
国民健康保険(件)	5,160	4,539	6,019	5,830	5,726	

区 分	平成29年	平成30年	令和元年	令和2年	令和3年	備 考
山本支所 計	7,230	7,260	6,934	6,263	5,953	
戸籍の届出(件)	124	118	105	100	92	
住民異動届(件)	355	275	308	297	252	外国人含む
戸籍謄抄本等交付(枚)	1,456	1,764	1,660	1,449	1,306	公用含む
住民票交付(枚)	1,981	1,937	1,722	1,504	1,551	公用・附票含む
印鑑登録・廃止(件)	217	222	199	195	194	
印鑑発行・諸証明(枚)	2,245	1,994	1,876	1,614	1,558	公用含む
附票訂正(件)	-	-	-	-	-	
国民年金(件)	276	228	229	275	271	
国民健康保険(件)	576	722	835	829	729	

区 分	平成29年	平成30年	令和元年	令和2年	令和3年	備 考
三野支所 計	8,164	7,400	6,895	5,740	4,964	
戸籍の届出(件)	135	120	102	92	86	
住民異動届(件)	337	322	293	211	233	外国人含む
戸籍謄抄本等交付(枚)	1,813	1,626	1,537	1,214	919	公用含む
住民票交付(枚)	2,276	2,050	1,724	1,418	1,395	公用・附票含む
印鑑登録・廃止(件)	253	227	202	171	145	
印鑑発行・諸証明(枚)	2,512	2,133	2,085	1,755	1,481	公用含む
附票訂正(件)	-	-	-	-	-	
国民年金(件)	241	198	168	165	157	
国民健康保険(件)	597	724	784	714	548	

(1) 戸籍住基関係処理件数の推移 (つづき)

区 分	平成29年	平成30年	令和元年	令和2年	令和3年	備 考
豊中支所 計	11,786	10,813	10,669	9,442	8,085	
戸籍の届出(件)	166	141	97	90	56	
住民異動届(件)	526	436	376	335	277	外国人含む
戸籍謄抄本等交付(枚)	2,807	2,623	2,702	2,316	1,982	公用含む
住民票交付(枚)	3,108	3,007	2,823	2,485	2,426	公用・附票含む
印鑑登録・廃止(件)	367	305	346	313	199	
印鑑発行・諸証明(枚)	3,444	2,963	2,999	2,726	2,237	公用含む
附票訂正(件)	-	-	-	-	-	
国民年金(件)	401	306	415	327	288	
国民健康保険(件)	967	1,032	911	850	620	

区 分	平成29年	平成30年	令和元年	令和2年	令和3年	備 考
詫間支所 計	14,541	13,918	12,590	11,417	11,508	
戸籍の届出(件)	264	247	201	200	193	
住民異動届(件)	740	640	580	573	542	外国人含む
戸籍謄抄本等交付(枚)	3,408	3,562	3,068	2,528	2,913	公用含む
住民票交付(枚)	3,965	3,627	3,189	2,691	2,849	公用・附票含む
印鑑登録・廃止(件)	385	369	319	282	311	
印鑑発行・諸証明(枚)	3,809	3,557	3,172	3,008	2,693	公用含む
附票訂正(件)	-	-	-	-	-	
国民年金(件)	530	473	586	699	567	
国民健康保険(件)	1,440	1,443	1,475	1,436	1,440	

区 分	平成29年	平成30年	令和元年	令和2年	令和3年	備 考
仁尾支所 計	5,947	5,286	5,875	4,995	4,742	
戸籍の届出(件)	99	85	83	86	61	
住民異動届(件)	232	196	215	202	236	外国人含む
戸籍謄抄本等交付(枚)	1,400	1,213	1,263	1,121	1,007	公用含む
住民票交付(枚)	1,607	1,418	1,314	1,125	1,194	公用・附票含む
印鑑登録・廃止(件)	172	146	182	150	190	
印鑑発行・諸証明(枚)	1,692	1,458	1,626	1,468	1,212	公用含む
附票訂正(件)	-	-	-	-	-	
国民年金(件)	203	156	293	241	161	
国民健康保険(件)	542	614	899	602	681	

区 分	平成29年	平成30年	令和元年	令和2年	令和3年	備 考
財田支所 計	3,982	3,594	3,865	3,206	2,880	
戸籍の届出(件)	62	36	43	33	29	
住民異動届(件)	168	148	158	96	100	外国人含む
戸籍謄抄本等交付(枚)	1,023	842	934	801	689	公用含む
住民票交付(枚)	975	870	899	737	659	公用・附票含む
印鑑登録・廃止(件)	108	133	133	68	91	
印鑑発行・諸証明(枚)	1,210	1,073	1,095	930	764	公用含む
附票訂正(件)	-	-	-	-	-	
国民年金(件)	102	88	124	130	129	
国民健康保険(件)	334	404	479	411	419	

資料:市市民課、健康課、各支所

※印鑑発行・諸証明については、住民基本台帳カードを除く

(2) 市ホームページへのアクセス件数の推移

(単位:アクセス)

区 分	平成29年	平成30年	令和元年	令和2年	令和3年
市ホームページへの1日あたりのアクセス件数	9,599	8,437	8,859	9,766	9,767

資料:市秘書課

(3) 市メール配信サービスの利用状況

(単位:件)

区 分	平成30年	平成31年	令和2年	令和3年	令和4年
登録者数	10,347	11,128	11,619	12,630	12,871
情報別登録件数(重複)					
みとよのほんまもん	-	-	-	-	-
不審者情報	7,578	8,158	8,566	9,285	9,457
各種対策本部情報	5,628	6,104	6,415	7,150	7,329
健康情報	2,120	2,251	2,366	2,685	2,783
福祉情報	1,729	1,838	1,940	2,240	2,319
子育て情報	4,275	4,611	4,872	5,434	5,579
介護情報	940	1,004	1,048	1,188	1,235
年金情報	1,062	1,136	1,196	1,356	1,416
ごみ・環境情報	2,470	2,656	2,834	3,172	3,294
税情報	1,609	1,717	1,812	2,023	2,105
市営住宅情報	810	845	878	943	964
観光イベント情報	4,243	4,633	4,922	5,393	5,518
スポーツ行事情報	2,715	2,913	3,089	3,415	3,499
講演・生涯学習情報	1,948	2,103	2,218	2,444	2,529
職員募集情報	2,225	2,345	2,416	2,632	2,681
市議会情報	889	961	1,019	1,196	1,235
農業委員会情報	604	651	696	793	826
選挙情報	1,153	1,270	1,354	1,500	1,557
その他の情報	2,365	2,511	2,643	2,927	3,000
登録者数	2,120	2,153	2,210	1,975	1,996
みとよのほんまもん	2,120	2,153	2,210	1,975	1,996

資料:市秘書課、産業政策課(各年2月1日現在)

※ 市内中・小・幼・保・児童クラブ等でも利用
平成29年3月27日よりシステム変更。有効アドレスのみに絞られる。

(4) 情報公開制度・個人情報保護制度の運用状況

(単位:件)

区 分	平成28年度	平成29年度	平成30年度	令和元年度	令和2年度
情報公開制度					
公開請求件数	75	90	82	105	91
公開件数	38	41	45	67	52
部分公開件数	37	43	37	31	35
非公開件数	0	6 (うち不存在3件)	0	7	4
不服申立て件数	-	-	-	0	0
個人情報保護制度					
個人情報取扱事務の登録件数	1,095	1,095	965	1,005	1,013
開示請求件数	53	47	62	54	13
開示件数	43	37	48	42	3
一部開示件数	9	9	14	12	9
不開示件数	1	1	0	0	1
訂正請求及び利用停止請求の件数	-	-	-	-	-
不服申立て件数	-	-	-	-	-

資料:市総務課

(5) 文書館の利用状況

(単位:人、件)

区 分	平成28年度	平成29年度	平成30年度	令和元年度	令和2年度
利用者数	1,615	1,382	1,383	1,090	1,073
歴史公文書閲覧件数	28	17	17	18	16
歴史公文書写しの交付件数	9	10	7	14	11
行政資料閲覧件数(開架を除く)	18	19	8	7	8
行政資料写しの交付件数	28	33	18	12	8
行政資料貸出件数	9	1	8	5	15
寄贈・寄託件数	2	0	1	1	1
行政利用件数	585	562	523	449	531

資料:市文書館(文書館は平成23年6月26日に開館。平成27年度より「三豊市公文書等の管理に関する条例」施行)

(6) 特定非営利活動法人の設立認証状況

(単位:法人)

区 分	平成28年度	平成29年度	平成30年度	令和元年度	令和2年度
認定法人数	27	29	33	32	30

資料:香川県民活動・男女共同参画課

※ 各年度末現在、三豊市に住所を置く法人

(7) 三豊市日本一名誉賞受賞者の状況

受賞順、敬称略

受賞者	分野・種目	受賞内容
平成18年(受賞対象期間:平成18年1月1日～平成19年1月31日)		
皆見 信博	卓球	第7回日本障害者卓球選手権大会(男子個人クラス2、男子団体1-5クラス) 優勝
岩倉 敏也	マイコンカー	ジャパンマイコンカーラリー2006(高校生の部) 優勝
合田 裕一	ロボット相撲	第18回全日本ロボット相撲大会(ラジコンの部) 優勝
香川 隆子	なぎなた	ねんりんピック静岡2006なぎなた交流大会(演技競技) 優勝
株式会社七宝	タマネギ種子販売	販売シェア日本一(四国経済産業局ホームページより)
仁尾興産株式会社	塩化マグネシウム生産	生産量日本一(四国経済産業局ホームページより)
東洋炭素株式会社	等方性黒鉛生産	生産シェア世界一(四国経済産業局ホームページより)
杉山 久夫	尺八	第32回都山流尺八本曲コンクール全国大会 金賞・文部科学大臣奨励賞
香川県立高瀬高等学校カヌー部	カヌー	第61回国民体育大会カヌー競技少年女子カヤックフォア(200m、500m) 優勝
三豊市立比地大小学校5年生	壁新聞	子どもファーム活動コンクール 農林水産大臣賞
北野 由佳	作文	上廣倫理財団主催第19回感動作文コンクール(小学校高学年の部) 最優秀賞・文部科学大臣奨励賞
前田 美優	卓球	平成18年度全日本卓球選手権大会(カブ女子の部) 優勝
桃田 賢斗	バドミントン	第15回全国小学生バドミントン選手権大会(男子シングルス6年生以下) 優勝
香川県農業協同組合詫間地区花卉部会 香川県農業協同組合仁尾町支店花卉部会	マーガレット生産出荷量	生産出荷量日本一(全国生産状況資料<香川県西讃農業改良普及センター提供>、四国経済産業局ホームページより)
詫間電波工業高等専門学校	ロボット技術	アイデア対決全国高等専門学校ロボットコンテスト2006全国大会 優勝・ロボコン大賞
平成19年(受賞対象期間:平成19年2月1日～平成19年11月12日)		
皆見 信博	卓球	第8回日本障害者卓球選手権大会(男子個人クラス2) 優勝
齋藤 由佳里	卓球	第7回全国障害者スポーツ大会秋田わか杉大会(少年女子の部) 優勝
宮崎 亜美	水泳	第29回全国JOCジュニアオリンピックカップ春季水泳競技大会(10歳以下女子200m個人メドレー) 優勝
香川県立高瀬高等学校カヌー部	カヌー	平成19年度全国高等学校総合体育大会 カヌー競技(学校対抗女子 総合優勝、200mWK-4 優勝)
詫間電波工業高等専門学校	ロボット技術	第2回ものづくり日本大賞 内閣総理大臣賞
香川 隆子	なぎなた	ねんりんピック茨城2007なぎなた交流大会(演技競技) 優勝
星川 恵利奈	自転車	第3回全国ジュニア自転車競技大会(高校女子の部) 優勝
前田 美優	卓球	平成19年度全日本卓球選手権大会(ホープス女子の部) 優勝
平成20年(受賞対象期間:平成19年11月13日～平成20年10月12日)		
上村 美加	書道	農業災害補償制度60周年記念書写全国コンクール(第2部) 農林水産大臣賞
真鍋 英雄	卓球	平成19年度全国ラージボール卓球大会(混合ダブルス140A) 優勝
池田 竜	マイコンカー	ジャパンマイコンカーラリー2008全国大会(高校生の部) 優勝
三豊ガイナーズ	綱引	第4回全国青少年アウトドア綱引競技大会(ジュニアの部) 優勝
前田 美優	卓球	平成20年度全日本卓球選手権大会(ホープス女子の部) 優勝
入澤 進太郎	カヌー	第63回国民体育大会カヌー競技フラットウォーターレーシング(少年男子カナディアンシングル200m、500m) 優勝
詫間電波工業高等専門学校	プログラミング	全国高等専門学校第19回プログラミングコンテスト(自由部門) 文部科学大臣賞
平成21年(受賞対象期間:平成20年10月13日～平成21年11月22日)		
澄川 織恵	科学論文	第7回神奈川大学全国高校生理科・科学論文大賞 大賞
三豊市立比地大小学校	リサイクル活動	第9回環境美化教育優良校等表彰事業(リサイクル活動部門) 文部科学大臣奨励賞
富田 将吾	ロボットアメリカンフットボール	第4回高校生ロボットアメリカンフットボール全国大会 優勝
豊嶋 里帆	写真	平成20年度「早寝早起き朝ごはん」コンテスト(フォト部門) 最優秀賞
真鍋 英雄	卓球	平成21年度全国ラージボール卓球大会(男子シングルス70A・男子ダブルス140A) 優勝

(7) 三豊市日本一名誉賞受賞者の状況 (つづき)

受賞順、敬称略

受賞者	分野・種目	受賞内容
星川 恵利奈	自転車	乗鞍スカイラインサイクルヒルクライム2009 (FRの部) 優勝
香川高等専門学校詫間キャンパス	プログラミング	全国高等専門学校第20回プログラミングコンテスト(自由部門) 最優秀賞・文部科学大臣賞
香川高等専門学校詫間キャンパス	ロボット技術	アイデア対決・全国高等専門学校ロボットコンテスト2009全国大会 優勝
皆見 信博	卓球	第1回国際クラス別全日本卓球選手権(男子シングルスクラス2) 優勝
石角 尚義	写真	第51回水道週間共催事業水の写真コンテスト 最優秀賞
山下 収一	陸上	第30回記念国際・全日本マスターズ陸上競技選手権大会(M45やり投げ) 優勝

平成22年(受賞対象期間:平成21年11月23日～平成22年10月18日)

富田 将吾	ロボット相撲	第21回全日本ロボット相撲全国大会(自立型の部) 優勝
香川県立三豊工業高校 チーム M I T O Y O	ロボットアメリカンフットボール	第5回高校生ロボットアメリカンフットボール全国大会 優勝
石角 尚義	写真	第61回中日写真展(第2部) 文部科学大臣賞
星川 恵利奈	自転車	第7回全日本実業団富士山ヒルクライムロードレース大会(FRの部) 優勝
香川高等専門学校詫間キャンパス	情報通信技術	時の甲子園in小金井技術コンテスト グランプリ
丸岡 守	吟詠	キングレコード全国吟詠コンクール決勝大会(吟詠第3部) 優勝
香川県立高瀬高等学校カヌー部	カヌー	第65回国民体育大会カヌー競技(少年男子カヤックペア200m) 優勝
香川県立高瀬高等学校カヌー部	カヌー	第65回国民体育大会カヌー競技(少年女子カヤックフォア200m) 優勝
香川高等専門学校詫間キャンパス	プログラミング	全国高等専門学校第21回プログラミングコンテスト(自由部門) 最優秀賞・文部科学大臣賞
後藤 美子	弁論	第62回全国理容競技大会(メッセージ部門) 優勝・厚生労働大臣賞
上小ふるさとの会	ボランティア活動	平成22年度文部科学大臣表彰 学校安全ボランティア活動奨励賞
秋山 海都	テニス	第27回全日本小学生ソフトテニス選手権大会 優勝

平成23年(受賞対象期間:平成22年10月19日～平成23年12月31日)

八代 貴裕	ロボット相撲	第22回全日本ロボット相撲全国大会(ラジコン型の部) 優勝
石角 尚義	写真	第57回「電気のある生活」写真賞 最優秀賞
多田 真弓	手記発表	平成23年「愛育班員の手記」優秀作
真鍋 英雄	卓球	第24回全国ラージボール卓球大会(男子シングルス70A 男子ダブルス140A) 優勝
村上 弘記	カヌー	第23年度全国高等学校総合体育大会(カヌースプリント・カヤックシングル200m) 優勝
香川 隆子	なぎなた	第15回エンジョイなぎなた全国大会(試合競技 70歳以上の部) 優勝
吉田 勇也	ロボット相撲	第23回全日本ロボット相撲全国大会(ラジコン型の部) 優勝

平成24年(受賞対象期間:平成24年1月1日～平成25年2月4日)

NPO法人国際文化交流協会 太極拳教室	太極拳	第10回香港国際武術節
織田 志穂	ファッションデザイン	第6回高校生ファッションデザインアワード2012
池田 奈月子	手話	第29回全国高校生の手話によるスピーチコンテスト
香川西高等学校ゴルフ部 亀代順哉 石徳俊樹	ゴルフ	第67回国民体育大会「ぎふ清流国体」(ゴルフ競技会少年男子団体)
香川高等専門学校詫間キャンパス	プログラミング	全国高等専門学校プログラミングコンテスト(自由部門)
香川 隆子	なぎなた	ねんりんピック宮城・仙台2012 なぎなた交流大会(演技競技)
琢磨 香織	絵画	第27回「WE LOVE トンボ」絵画コンクール(高校生の部)
白川 猛士	ベンチプレス	第13回全日本マスターズベンチプレス選手権大会(男子59kg級)
鈴木 里央	絵画	平成24年度明るい選挙啓発ポスターコンクール
桃田 賢斗	バドミントン	2012世界ジュニアバドミントン選手権男子シングルス
皆見 信博	卓球	第4回国際クラス別肢体不自由者選手権大会(車いすの部男子)
前田 美優	卓球	全国高校総体 卓球女子シングルス

(7) 三豊市日本一名誉賞受賞者の状況 (つづき)

受賞順、敬称略

受賞者	分野・種目	受賞内容
平成25年(受賞対象期間:平成25年2月5日～平成26年1月31日)		
吉津小学校	教 育	公益社団法人日本教育会教育実践顕彰事業
香川西高等学校陸上部 安倍謙司	陸 上	第7回日本ユース陸上競技選手権大会(男子100m)
皆見信博	卓 球	第5回国際クラス別肢体不自由者選手権大会(男子シングルス1-2クラス)
三豊工業高等学校 田淵雅俊	ラ ジ コ ン	第21回高校生ロボット相撲全国大会(ラジコン型の部)
白川猛士	ベンチプレス	2013年アジアクラシックベンチプレス選手権大会(59kg級マスターIII)
平成26年(受賞対象期間:平成26年2月1日～平成26年12月9日)		
石角尚義	写 真	第65回中日写真展(第4部広告写真) 経済産業大臣賞
香川高等専門学校 詫間キャンパス 藤澤健太	パ ソ コ ン	MOS世界学生大会2014日本大会(高等学校・高等専門学校・高等専修学校部門ワード) 第1位
高瀬高等学校 藤田遥 森山和佳菜	カ ス ー	全国高校総合体育大会(カヌー女子部カヤックペア500m・200m) 優勝
香川高等専門学校詫間キャンパス	プログラミング	全国高等専門学校プログラミングコンテスト(自由部門) 最優秀賞
三野津中学校 真鍋杏実	陸 上	第45回ジュニアオリンピック陸上競技大会(A女子走り高跳び) 優勝
仁尾小学校	学 校 給 食	平成26年度学校給食表彰 文部科学大臣表彰
皆見信博	卓 球	第6回国際クラス別肢体不自由者選手権大会(男子シングルス1-2クラス) 優勝
白川猛士	ベンチプレス	第1回アジア・オセアニアクラシックパワーリフティング選手権大会(ベンチプレスマスターズ3) 優勝
平成27年(受賞対象期間:平成27年2月1日～平成27年12月9日)		
香川隆子	な ぎ な た	ねんりんピック山口2015なぎなた交流大会(演技競技) 優勝
資延妙子	な ぎ な た	ねんりんピック山口2015なぎなた交流大会(演技競技) 優勝
桃田賢斗	バドミントン	世界連盟スーパーシリーズファイナル優勝
大西海輝	ラ ジ コ ン	第2回国際ロボット相撲トーナメント優勝
白川猛士	ベンチプレス	2015アジア・オセアニアクラシックパワーリフティング&ベンチプレス選手権大会(59kg級マスターズIII) 優勝
前田美優	卓 球	平成27年度全日本選手権混合ダブルス優勝
平成28年(受賞対象期間:平成28年1月15日～平成28年12月18日)		
皆見信博	卓 球	第8回国際クラス別パラ卓球選手権大会(男子シングルス1-2クラス) 優勝
白川愛侑子	新 体 操	第18回全日本新体操チャイルド選手権優勝
象勇也	ア ー ム レスリング	第34回全日本アームレスリング選手権(男子ライトハンド65kg級) 優勝
原唯花	ポ ス タ ー	第31回防災ポスターコンクール(中学生・高校生の部) 防災担当大臣賞
三豊市綱引スポーツ少年団	綱 引	第71回国民体育大会(綱引き少年男子の部) 優勝
三豊工業高校 大西聖也 川口直城	ロボット相撲	第24回高校生ロボット相撲全国大会(ラジコン型の部) 優勝
M T Y O B ' s	ロ ボ フ ッ ト ボ ー ル	INTERNATIONAL ROBOFOOTBALL TOURNAMENT2016 優勝
山岡大介	中 国 武 術	第14回世界精武術文化交流大会(伝統器械の部) 1位
白川猛士	ベンチプレス	2016アジア・オセアニアクラシックパワーリフティング選手権大会(ベンチプレス マスターズ3) 優勝
NPO法人国際文化交流協会	太 極 拳	香港国際武術節(団体の部)金メダル
平成29年(受賞対象期間:平成28年12月19日～平成29年11月25日)		
白川猛士	ベンチプレス	2017アジアクラシックベンチプレス選手権大会 59キロ級 マスター3(60～69歳) 優勝
安藤久騎	カ ス ー	第72回国民体育大会(少年男子カヤックシングル) 優勝
前田美優	卓 球	平成28年度全日本卓球選手権大会(混合ダブルス) 優勝
三谷蒨唯	標 語	平成29年度「児童福祉週間」標語 最優秀賞
塩田清勝	和 牛 品 評	第11回全国和牛能力共進会 脂肪の質賞(特別賞)
図子秀達	絵 画	第81回自由美術展(平面部) 自由美術賞
詫間小学校 岡田早記 則包十和 渡邊花音	壁 新 聞	2016年度かべ新聞コンテスト 最優秀賞
観音寺第一高校 小野弘貴 三崎奈々	ス ポ ー ツ デ ー タ 解 析	第6回スポーツデータ解析コンペティション(中等教育部門) 最優秀賞
三豊工業高校 大西聖也 宮武涼 川口直城	ロボットアメフト	第12回高校生ロボットアメリカンフットボール全国大会 優勝
香川高等専門学校詫間キャンパス	プログラミング	第28回全国高等専門学校プログラミングコンテスト(自由部門) 最優秀賞
上小ふるさとの会	ボランティア 活 動	安全・安心なまちづくり関係功労者表彰 内閣総理大臣賞
河合有	バ レ エ	ユース・アメリカ・グランプリ日本予選シニア部門(15～19歳) 女性クラシックおよびコンテンポラリー 各第1位
皆見信博	卓 球	第9回国際クラス別パラ卓球選手権大会(男子シングルス1-2クラス) 優勝

(7) 三豊市日本一名誉賞受賞者の状況 (つづき)

受賞順、敬称略

平成30年(受賞対象期間:平成29年11月26日～平成30年12月24日)

岡 根 立 樹	エ コ 活 動	第6回イオン エコワングランプリ (普及・啓発部門) 内閣総理大臣賞
近 藤 直 子	バウンドテニス	第36回全日本バウンドテニス選手権大会 (ミドル女子ダブルス) 優勝
白 井 夕 香 子	バウンドテニス	第36回全日本バウンドテニス選手権大会 (ミドル女子ダブルス) 優勝
白 川 猛 士	ベンチプレス	第3回世界クラシックベンチプレス選手権大会 (マスターズ4 70～79歳 ノーギア男子59キロ級) 優勝
桃 田 賢 斗	バドミントン	第24回世界バドミントン選手権大会 (男子シングルス) 優勝
山 岡 大 介	中 国 武 術	第15回世界精武術文化交流大会 苗刀1位、大戦拳1位
樋 笠 六 星	陸 上	第34回全国小学生陸上競技交流大会 (男子ジャベリックボール投) 優勝
田 中 伶 奈	陸 上	第34回U20日本陸上競技選手権大会 (女子棒高跳) 優勝
皆 見 信 博	卓 球	第10回国際クラス別パラ卓球選手権大会 (男子シングルス クラス1-2) 優勝
白 川 愛 侑 子	新 体 操	第36回全日本ジュニア新体操選手権 (女子団体) 優勝
森 一 生	秋 田 犬	第139回本部展覧会(幼犬A組 牝の部) 1席
竹 林 成 瑠 美	ダ ン ス	全国ダンスパフォーマンスコンテスト2018全国決勝大会 (中学生オープン部門 スモール編成) 優勝
佐 々 木 伶 怜	ダ ン ス	全国ダンスパフォーマンスコンテスト2018全国決勝大会 (中学生オープン部門 スモール編成) 優勝
香川高等専門学校詫間キャンパス	プログラミング	全国高等専門学校第29回プログラミングコンテスト (自由部門) 最優秀賞
瀬戸製作所友クラブシニア	ソフトボール	ねんりんピック富山2018ソフトボール交流大会 優勝
山 中 脩 生	スポーツデータ解析	第7回スポーツデータ解析コンペティション (中等教育部門) 最優秀賞
森 裕 賀	スポーツデータ解析	第7回スポーツデータ解析コンペティション (中等教育部門) 最優秀賞

令和元年(受賞対象期間:平成30年12月25日～令和元年11月24日)

関 く る み	スポーツデータ解析	第8回スポーツデータ解析コンペティション (中等教育部門) 最優秀賞
UDON HOUSEを立ち上げた地域の人々	ふるさと名品 オブ・ザ・イヤー	2018年度ふるさと名品オブ・ザ・イヤー (ヒト部門) 地方創生担当大臣賞
三 野 津 中 学 校	研 究 発 表	第17回全国中学校生徒地域研究発表会 (ステージ発表部門) 優勝
白 川 猛 士	ベンチプレス	2019年世界クラシックベンチプレス選手権大会 (マスターズ4 70～79歳 ノーギア男子59キロ級) 優勝
森 山 和 佳 奈	カ ヌ ー	第55回全日本学生カヌースプリント選手権大会 (カヤック女子1人乗り500m) 優勝
桃 田 賢 斗	バドミントン	第25回世界バドミントン選手権大会 (男子シングルス) 優勝
山 地 好 信	吟 詠	令和元年度全国吟詠コンクール (一般三部) 優勝
香川高等専門学校詫間キャンパス	ロ ボ ッ ト コ ン テ ス ト	第32回アイデア対決・全国高等専門学校ロボットコンテスト2019 優勝

令和2年(受賞対象期間:令和元年11月25日～令和2年12月27日)

白 川 猛 士	ベンチプレス	第20回ジャパクラシックベンチプレス選手権大会 (男子マスターズ4 59kg級) 優勝
垂 井 祐 志	男子ハンマー投	全国高等学校陸上競技大会2020 (高校男子ハンマー投) 優勝
桃 田 賢 斗	バドミントン	第74回全日本総合バドミントン選手権大会 (男子シングルス) 優勝

令和3年(受賞対象期間:令和2年12月28日～令和3年12月8日)

桃 田 賢 斗	バドミントン	東京2020オリンピック競技大会 (バドミントン男子シングルス) 出場
皆 見 信 博	卓 球	東京2020パラリンピック競技大会 (卓球男子シングルス車いす2) 出場
白 川 猛 士	ベンチプレス	第21回ジャパクラシックベンチプレス選手権大会 (男子マスターズ4 59kg級) 優勝
上 村 藍 子	標 語	令和3年度「児童福祉週間」標語 最優秀作品
三豊オリーブ株式会社	オリーブオイルの品評	OLIVE JAPAN®2021 BEST OF JAPAN AWARD(国別ベスト賞)
四国学院大学香川西高等学校ゴルフ部	ゴ ル フ	2021年度全国高等学校ゴルフ選手権大会 (団体の部男子) 優勝
URASHIMA VILLAGE(株式会社金丸工務店、瀬戸内ビレッジ株式会社)	木の良さや価値を再発見させる製品・取り組み	ウッドデザイン賞2021最優秀賞

資料:市秘書課

(8)三豊市ものづくり大賞受賞者の状況

敬称略

受賞者	区分	受賞内容
平成21年		
株式会社 福本ボデー 会長 福本 一	大 賞	農業用運搬改造車
株式会社 ハイテック 代表取締役 筒井 秀樹	特 別 賞	「家庭用小型軟水器」シャイニングソフト
宝田電産 株式会社 代表取締役社長 石田 豊司	奨 励 賞	「貴重品管理システム」 Sprison
大西柄物製作所 代 表 大西 正文	奨 励 賞	本榎こだわり麺棒
防災&環境工学研究所 代 表 山本 尚明	奨 励 賞	田舎で暮らす博士が考えた天然素材のダニ駆除剤 田舎で暮らす博士が考えた人体や環境に優しいシロアリ防除剤
平成22年		
株式会社 丸善 代表取締役 秋山 達夫	大 賞	「テンキーパーAg」(銀ゼオライトの特徴を利用した抗菌加工技術)
有限会社 グランドウェイブ 代表取締役 金山 秀徳	特 別 賞	オーダープレミアムバッグ
平成23年		
株式会社 マルモ印刷 代表取締役 奥田 章雄	大 賞	回遊式地球儀/反転式地球儀
東亜機工 株式会社 代表取締役 田淵 国広	特 別 賞	竹綿シート
村興し炭焼会 会 長 吉田 豊	奨 励 賞	猪の忌避剤
平成24年		
さぬき麺機 株式会社 代表取締役 岡原雄二	大 賞	すかし打ち製麺機
有限会社 真鍋モータース 代表取締役社長 真鍋 貴行	優 秀 賞	ハイエース 3ナンバー ディーゼルワゴン
有限会社 詫間水産 代表取締役社長 金子 明憲	優 秀 賞	カタクチいわしの煮干しを使って作りあげた白だし
平成25年		
株式会社 広立 代表取締役 松本 義一	大 賞	「多段式多面体リフレクター」
株式会社 ヒロセー 代表取締役社長 沖元 勝一	優 秀 賞	「SOLAR SPEC」 (太陽光発電大容量パワーコンディショナーパッケージシステム)
株式会社 エイデン 代表取締役 亀山 茂雄	奨 励 賞	「お遍路さん」 (バーチャル体験型映像コンテンツ)
有限会社 詫間水産 代表取締役 金子 明憲	奨 励 賞	「三豊の恵 魚屋さんの作った うまいっ3種セット」 (三豊の食材で作った白だし、ドレッシング、酢ダレ)
平成26年		
仁尾産商 株式会社 代表取締役 塩田 健一	大 賞	「オリーブ車海老」
平成27年		
株式会社 オスモティックジャパン 代表取締役 北野 優旗	大 賞	「スタイルアップ レグール」
株式会社 アグリデザイン 代表取締役 小林 憲由	奨 励 賞	「ロロロッサのレモン塩」
三豊オリーブ 株式会社 宮武 孝季	奨 励 賞	エキストラバージンオリーブオイル「あかつき」

(8) 三豊市ものづくり大賞受賞者の状況(つづき)

敬称略

受賞者	区分	受賞内容
平成28年		
さんわ農夢株式会社 代表取締役 大橋 知寿	大賞	「弘法の恵・夢の芋」
日本工機株式会社 代表取締役社長 池田 努	優秀賞	「オクトパスアーム」
有限会社たなか 代表取締役 田中 達也	奨励賞	「学校給食から生まれた調味料 元気だし」
有限会社真鍋モーターズ 代表取締役社長 真鍋 貴行	奨励賞	「HUSTLER LEFT HANDLE(ハスラー レフト ハンドル)」
平成29年		
高橋木工株式会社 代表取締役 高橋 勝博	大賞	「燈(あかり)」
株式会社オギタヘムト 代表取締役社長 森 伸介	優秀賞	「三豊肌衣(mitoyo hadae)」
東炭化工株式会社 代表取締役社長 薦田 尚治	奨励賞	「FPブラシ専用スマート全自動加工機」
大西柄物製作所 代表 大西 正文	奨励賞	「国産本榿こだわりの太鼓打ち、鉦叩き杵」
平成30年		
仁尾産商株式会社 代表取締役 塩田 健一	大賞	「本格手焼き 車海老せんべい」
株式会社サヌキフーズ 代表取締役 小谷 久	優秀賞	「でん粉を添加した油切れの良いパン粉」
平成31年		
廃止	大賞	
廃止	優秀賞	

資料:市産業政策課

(9)市の出来事

区分	出来事
平成18年	
1月	三豊郡内の高瀬町・山本町・三野町・豊中町・詫間町・仁尾町・財田町が合併し、三豊市が誕生(1日)
2月	三豊市長選挙・三豊市議会議員選挙が行われ、市長と市議会議員30人が決まる。横山忠始氏が初代市長に就任(12日) 初の三豊市議会臨時会が開催され、初代議長に香川努氏、副議長に近藤賢司氏就任(28日)
3月	「第1回三豊市消防団出初式」が団員858名、広域北消防署員32名、消防車両64台参加のもと盛大に開催される(5日) 高松自動車道の「三豊島坂インターチェンジ」が開通、高松方面へのアクセスが便利に(24日) 三豊市助役に清水邦夫氏が就任。収入役も兼掌(31日)
4月	「行政改革推進室」を政策部内に設置(1日) 「第21回誕之丞まつり」を開催(2日) 「第15回高瀬二ノ宮ふる里まつり」を開催(29日)
5月	栃木県で開催された「第2回全国青少年アウトドア綱引競技大会」において、三豊市内の小学生選抜チーム「ガンバ三豊絆と愛T・C-J」が 出場し、第3位に(21日)
6月	三豊市初の市長杯スポーツ大会となる「平成18年度市長旗争奪中学校軟式野球大会」が山本ふれあい公園で開催され、豊中中学校が 初代チャンピオンに(10、11日) 仁尾マリーナが「みとよ・仁尾海の駅」として四国“海の駅”に登録され、登録証の交付式が行われる(22日)
7月	粗大ごみの有料化開始(1日) 「第5回高瀬空射矢まつり」を開催(14、15日) 「おもっ笑まつり」を開催(30日) オーブスタジアムで開催された「第88回全国高等学校野球選手権香川大会」で、香川西高校が優勝し甲子園大会出場を決める(30日)
8月	「第19回仁尾竜まつり」を開催(5日) 「第35回たくま港まつり」を開催(12日) 阪神甲子園球場で開催された「第88回全国高等学校野球選手権大会」で、香川西高校が日本文理高校(新潟県)と対戦、甲子園初勝 利を挙げる(12日) 大阪府で開催された「第15回東アジアグランプリホープズ卓球選手権国際招待大会」で、三野町の前田美優さん(吉津小)がメンバーとして 出場した日本チームが優勝、東アジアに(23日)
9月	「仁尾八朔人形まつり2006」を開催(22日～)
10月	合併後初となる、「三豊市自治会長会」をマリンウェーブで開催。354名の自治会長が参加(1日) 京都市で行われた「第32回都山流尺八本曲コンクール全国大会」で財田町の杉山久夫さんが金賞と文部科学大臣奨励賞を受賞、日本 一に(1日) 兵庫県で開催された「第61回国民体育大会のじぎく兵庫国体」カヌー競技で、高瀬高校が少年女子フラットウォーターレーシング・カヤ ックフォアの200mと500mの2種目で優勝、日本一に(7、9日) 「とよなか秋のまつり」を開催(8日) 仙台市で行われた「第5回日本バドミントンジュニアグランプリ」で三野町の桃田賢斗くん(吉津小)がメンバーとして出場した香川県チーム が優勝、日本一に(21日～) 「第5回やまもと爽郷祭り」を開催(22日) 静岡県で開催された「ねんりんピック静岡2006」なぎなた交流大会の演技競技の部門で香川陸子さんのペアが優勝、日本一に(29日)
11月	県立丸亀競技場で開催された、「第85回全国高校サッカー選手権大会香川大会」で香川西高校が12年ぶり2度目の優勝(11日) 「三豊市戦没者追悼式」をマリンウェーブで開催。遺族ら約250名が参列(16日) 「第1回三豊市健康・福祉まつり」をマリンウェーブで開催(23日) マレーシア・クアラルンプールで行われた「第9回フェスピック競技大会」卓球競技で、皆見信博さんがクラス別個人戦で優勝。極東・南太 平洋地域ナンバーワンに(25日～) 三豊市合併記念「NHKのど自慢」を高瀬町総合体育館より公開生放送(26日) 東京都で開催された「アイデア対決全国高等専門学校ロボットコンテスト2006」において、詫間電波工業高等専門学校が優勝し日本一 に、ロボコン最大の栄誉であるロボコン大賞もダブル受賞(26日)
12月	さいたま市で開催された「第34回マーチングバンド・パトントワーリング全国大会」のマーチングバンド部門中学生の部で、高瀬中学校吹 奏学部が銀賞を受賞(16日)
平成19年	
1月	「第2回三豊市消防団出初式」が高瀬町総合体育館で行われ、団員850名、山本町長野婦人消防クラブ8名、三観広域北消防署員40名 が参加(7日) 「三豊市交通指導員団結式」が三豊市役所で行われ、交通指導員と高瀬警察署長ら約60名が参加(20日) 山本町神田地区周辺に建設中の香川用水調整池で定礎式が行われる(24日) 行政改革推進委員会から延べ12回に及ぶ審議を経て、市長に対し三豊市行政改革大綱(案)に関する答申が行われる(30日) 三豊市土地開発公社が保有する旧松下寿電子工業跡地に、(株)イズミ(広島市)が展開する複合型大型商業施設「ゆめタウン」の進出 が決定(31日)

(9)市の出来事（つづき）

区分	出来事
2月	平成18年度三豊市食生活改善推進委員養成講座の修了式が行われ、市初のヘルスマイト33名が誕生(16日) 三豊市安全安心パトロール隊(通称:グリーンパトロール隊)の出発式が行われ、230名のボランティアが隊員登録(19日) 「三豊市日本一名誉賞表彰式」が行われ、文化や産業、スポーツなどさまざまな分野で日本一に輝いた8個人、8団体を表彰(25日) 三豊市議会臨時会において正副議長選挙が行われ、議長に多田治氏、副議長に金丸勉氏が就任(28日)
3月	三豊市・三観広域行政組合特別滞納整理班が発足(1日) 詫間港に整備を進めていたボードウォークと多目的広場の完成を記念し、点灯式が行われる(25日) 東京都で開かれた「第29回全国JOCジュニアオリンピックカップ春季水泳競技大会」の10歳以下女子200m個人メドレーにおいて、宮崎亜美さん(神田小)が優勝(27日)
4月	三豊市教育長に臼杵正明氏就任(1日) 「フルーツ王国みとよ推進室」を建設経済部内に設置(1日) 「桜まつり」を高瀬町朝日山森林公園で開催(1日) 「第22回謎之丞まつり」を開催(15日)
5月	「つたじまスタンプラリー」を仁尾町葛島で開催(5日) 「三豊市自治会長会」を高瀬町総合体育館で開催(6日) ふれあいパークみのが入館者200万人を達成(10日) 知的障がい児(者)と保護者で構成する「三豊市手をつなぐ育成会」が誕生(13日) 栃木県で開催された「第3回全国青少年アウトドア綱引競技大会」で市内小学生の選抜チーム「三豊ガイナーズ」が準優勝(20日) 三豊市健康増進計画策定委員会がスタート(24日)
6月	「香川用水水口祭」を香川用水記念公園で開催(11日)
7月	北海道虻田郡洞爺湖町と友好都市交流協定を締結(1日) 大韓民国慶尚南道陝川郡と友好都市交流協定を締結(13日) 徳島県海部郡美波町と友好都市交流協定を締結(21日) 「みのがふるさとのおもっ笑まつりファイナル」を開催(22日) 「第19回比地大地区花火大会」を開催(22日) 神戸市で開催された「平成19年度全日本卓球選手権大会」ホープス女子の部で前田美優さんが優勝(29日)
8月	佐賀県で開催された「平成19年度全国高等学校総合体育大会」カヌー競技において、高瀬高校がフラットウォーターレーシング・カヤックフォア200mで優勝を飾るとともに学校対抗女子で総合優勝(1日) 「第20回仁尾竜まつり」を開催(4日) 「水辺の納涼祭」を香川用水記念公園で開催(5日) 三豊市土地開発公社が保有する三豊鳥坂インターチェンジ隣接地について、(株)トヨタユーゼック(千葉市)と三豊市が企業立地の覚書を交わす(9日) 詫間電波高専が「第2回ものづくり日本大賞」内閣総理大臣賞を受賞(10日) 「第36回たぐま港まつり」を開催(11日) 「2007みとよロボットフェスタ」をマリンウェーブで開催(25日) 市役所の一部の部署が豊中庁舎から高瀬支所に移転開始(27日)
9月	三豊市コミュニティバスが市内全域12路線の全面運行を開始(1日) 「第10回仁尾八朔人形まつり」を開催(22日～24日) 三豊市総合計画審議会がスタート、市長が基本構想と基本計画について審議会に諮問(30日)
10月	阿南市で開催された「アイデア対決全国高等専門学校ロボットコンテスト2007」四国地区大会において、詫間電波工業高等専門学校Aチームが優勝し、9年連続13回目の全国大会出場を決める(26日) 「第3回とよなか秋のまつり」を開催(7日) 秋田県で開催された「第7回全国障害者スポーツ大会秋田わか杉大会」卓球少年少女の部において、齋藤由佳里さんが優勝(14日) 大阪市で開催された「平成19年度第8回日本障害者卓球選手権大会」男子個人クラス2において、皆見信博さんが優勝(21日) 「第6回やまと爽郷まつり」を開催(21日) 財田川に架かる西光寺橋の架け替え工事が竣工(31日)
11月	「三豊市戦没者追悼式」がマリンウェーブで開催され、遺族ら約330人が参列(1日) 「三豊市消防団練法競技大会」が比地小学校運動場で行われ、約400人の団員が参加(4日) 三重県で開催された「第3回全国ジュニア自転車競技大会」の高校女子の部で星川恵利奈さんが優勝(4日) 「第2回三豊市障害者スポーツ大会」を高瀬町総合体育館で開催(9日) 茨城県で開催された、「ねりんピック茨城2007」なぎなた交流大会の団体戦演技競技部門で、香川隆子さんのペアが優勝、2年連続日本一に(12日) 県立丸亀競技場で開催された「全国高校サッカー選手権大会香川大会」で香川西高校が2年連続優勝(10日)

(9)市の出来事（つづき）

区分	出来事
	「第1回みとよロボット交流会」が三野町のみのお観光館で開催され、約300人の児童や保護者が参加(11日) 「第26回大王製紙エリエールレディスオープン」が財田町エリエールゴルフクラブで開催(18日)
12月	「三豊市文化協会文化祭」をマリンウェーブと詫間福祉センターで開催(1日) 「三豊市日本一名誉賞」の表彰式がおこなわれ、5個人2団体を表彰(2日) 沖縄県的那覇市民体育館で開催された全国ラージボール卓球大会混合ダブルスで、真鍋英雄さんが3度目の優勝(6～9日) パスポート申請件数 (人口千人当たり) 環境省が取り組むプロジェクト「ストップ温暖化『一村一品』大作戦」の香川県代表として下高瀬小学校が選ばれる(12日)
平成20年	
1月	「三豊市消防団出初式」が高瀬町総合体育館で行われ、団員や三観広域北消防署員ら総勢約1,000人が参加(13日) 「三豊市成人式」をマリンウェーブで開催、新成人は844人(13日) 子どもファーム・ネット全国交流会にて桑山小学校が農業体験活動をまとめた「かべ新聞」で文部科学大臣奨励賞を受賞(26日)
2月	「みとよファミリー・サポート・センター」がサービス開始(1日) 友好都市協定を締結している北海道洞爺湖町と友好都市記念品交換式を市役所で行う(18日) 三豊市議会臨時会において正副議長選挙が行われ、議長に宝城明氏、副議長に為広員史氏が就任(28日)
3月	市議会3月定例会一般質問の様態をインターネットにて中継開始(4日) 「第1回三豊市高齢者保健福祉計画及び介護保険事業計画策定委員会」を開催(27日)
4月	三豊市消防団辞令交付式が行われ、団長に藤原俊治氏、副団長に田中保志氏と谷川利行氏を任命(1日) 市役所の組織改革により、政策部内の行政改革推進室を廃止、同部内に地域振興室を新設(1日) 「第23回謎之丞まつり」を開催(5、6日) 「桜まつり」を高瀬町朝日山森林公園で開催(6日) 「第34回紫雲山山頂桜まつり」を開催(6日) 「第13回よしづ花まつり」を開催(29日)
5月	「つたじまスタンプラリー」を仁尾町蔦島で開催(5日) 「三豊市自治会長会」をマリンウェーブで開催(11日) 栃木県で開催された「第4回全国青少年アウトドア綱引協議大会」で、市内小学校から選抜された連合チーム「三豊ガイナーズ」が優勝(18日)
6月	(社)香川県トラック協会三豊支部と三豊市が「災害時における物資等の輸送に関する協定」を調印(17日) 三豊市建設業協会の会員約100人が参加し、高瀬町二ノ宮地区で「安全・防災訓練」を実施(20日) 三豊市男女共同参画プラン策定記念セミナーが高瀬町農村環境改善センターで行われ、香川大学教育学部教授の加野芳正さんが講演(25日) 資源エネルギー庁の行う「平成19年度省エネコンテスト」で、1万件を超える応募の中から下高瀬小学校が環境大臣賞を受賞(26日)
7月	詫間電波高専のロボコンチームのメンバー10人が制作した『お茶娘ロボット(仮称)』のお披露目会が市役所で行われる(4日) 「第90回全国高等学校野球選手権香川大会」にて香川西高校が優勝し、2年ぶり3度目の甲子園出場が決定(11日) 「第6回高瀬空射矢まつり」を開催(11、12日) 原下工業団地への(株)クシペウインテック(三豊市高瀬町)の進出が決まり、「三豊市工業立地に関する協定書、土地売買契約書」の調印式が行われる(14日) 「第20回比地大地区花火大会」を開催(27日) 「第1回三豊市ごみ処理技術検討委員会」が開催され、審議が始まる(30日)
8月	「第21回仁尾竜まつり」を開催(2日) 韓国で開催された「2008年朴・安齋杯日韓高校射撃選手権大会」に日本代表として高瀬高校の大西亜李沙さん(2年)が出場(3日～) お茶娘ロボットの名前が、公募の結果、「みっちゃん」と「とよさん」に決定(4日) 「第37回たくま港まつり」を開催(9日) 「2008みとよロボットフェスタ」をマリンウェーブで開催(9日) 三豊市地域審議会が7地域で開催され、三豊市新総合計画基本構想(案)の諮問に対し答申が行われる(18～27日) 第9回三豊市総合計画審議会において、三豊市新総合計画基本構想(案)並びに基本構想(案)の策定に係る諮問に対して、答申が行われる(29日)
9月	「交通安全啓発全国キャラバン隊のメッセージ伝達式」が行われ、交通安全母の会や老人クラブなど約200人が参加(5日) 「第11回仁尾八朔人形まつり」を開催(13日～15日) 第3回市議会定例会にて、三豊市新総合計画基本構想を可決(24日) たかせ天然温泉が入館者200万人を達成(26日)

(9)市の出来事（つづき）

区分	出来事
10月	市内全域で、新しいごみ分別収集が開始(1日) コミュニティバス仁尾線で60人乗り新バスが走行開始(1日) 福島県いわき市で開催された「全国高等専門学校第19回プログラミングコンテスト」で詫間電波高専チームが文部科学大臣賞ほかを受賞(10、11日) 「第4回とよなか秋のまつり」を開催(12日) 宗吉瓦窯跡史跡公園整備事業記念行事の一環として「持統天皇と日本の古代国家シンポジウム」を開催(18日) 「第7回やまもと爽郷まつり」を開催(19日) 高知県で開催された「マーチングバンド、パトントワーリング全国大会四国予選」で高瀬中学校吹奏楽部が金賞を受賞(26日)
11月	「三豊市戦没者追悼式」がマリンウェーブで開催され、遺族ら約350人が参列(6日) 「三豊市日本一名誉表彰式」が行われ、文化やスポーツなどの分野で日本一に輝いた5個人、2団体を表彰(9日) 香川県・(社)発明協会香川県支部主催「第64回香川の発明くふう展」で三豊市少年少女発明クラブが入賞(16日) 「第1回輝くみとよ女性議会」が開催され、30人の女性議員が参加(16日) 県道詫間琴平線・杉尾歩道橋が竣工し、南部保育所の2・3歳児たちが渡り初め(20日) 三豊市文化協会主催で、文化祭を山本町農村環境改善センターで開催(22～23日)、文化講演会をマリンウェーブで開催(30日) 「三豊市震災対策総合訓練」が二ノ宮小学校で行われ、地元自主防災会やPTAを中心に約300人が参加(30日)
12月	(株)トヨタユーゼック(千葉県千葉市)と三豊鳥坂インターチェンジに隣接する鳥坂企業用地の売買契約を締結(1日) 第1回三豊市環境市民会議を開催(11日)

平成21年

1月	「三豊市消防団出初式」が行われ、約1,000人が参加(11日) 「三豊市成人式」を開催。839人の新成人誕生(11日) 中国陝西省三原県と友好都市交流覚書調印式(13日) 健康長寿を目指すための強い味方「介護予防レンジャー」参上(23日)
2月	三豊の主要農産物ブロックリーを使った料理コンクール開催。120点の応募の中から「ブロックリーシフォンケーキ」が最優秀賞に(14日) 讃岐かがり手まり製作者の曾川満里子さん(豊中町)が平成20年度の香川県伝統工芸士に認定(26日)
3月	3月定例議会で市長が平成21年度施政方針を発表(3日) 香川用水調整池(宝山湖)竣工式。平成11年の着工から10年、香川の水がめが完成(14日) 「第1回三豊みかん・うどん健康マラソン大会」を宝山湖周辺で開催。約1,000人のランナーが参加(22日) 「三豊市の文化財」を発刊。市内に所在する文化財177点のすべてを紹介(31日)
4月	三豊市観光協会設立(1日) 三豊市商品券発売(1日) 三豊市体育協会・三豊市文化協会・三豊市文化財保護協会の3団体が協力して活動する「三豊市社会教育団体連絡協議会」の事務所開所式(1日) 「第24回謎之丞まつり」を開催(4、5日) 定額給付金と子育て応援特別手当の支給開始(21日) 高瀬町二ノ宮の茶畑で新茶の初摘み(20日)
5月	「三豊市自治会長会」を開催(9日) 「宗吉瓦窯跡史跡公園・宗吉かわらの里展示館」オープニングイベント。せんとくんも応援に駆けつけて盛大に開催。持統天皇を描いた歴史マンガ「天上の虹」の作者里中満智子さん講演会に約700人が参加(10日) 副市長に佐子照雄氏を選任(28日)
6月	「湧水対策本部」を設置(3日～8月10日、9月12日～11月18日) 新下関青果市場で三豊産桃とぶどうをトップセールス(22日) 「認知症予防講演会」をマリンウェーブで開催。関心の高さから1,000人を超す参加者(24日)
7月	鳥坂企業用地のトヨタ・オート・オークション(TAA)四国会場がオープン(7日) 「第8回高瀬空射矢まつり」を開催(18、19日) 「みの防災フェスタ」を開催。公民館が中心となった地域主体の取り組みに約650人が参加(19日) 三豊市島しょ部の災害時における輸送に関する協定調印式(27日) 「第1回学校給食検討委員会」を開催(31日)
8月	「第22回仁尾竜まつり」を開催(1日) 「第38回たくま港まつり」を開催(8日) 詫間中学校屋内運動場改築工事安全祈願祭(21日)

(9)市の出来事 (つづき)

区分	出来事
	「新型インフルエンザ対策本部」を設置(28日) 衆議院議員選挙(30日)
9月	ご長寿の渡辺ハルエさん(100歳)宅を市長が訪問(16日) 「仁尾八朔人形まつり2009」を開催(19～21日) 映画「きなこ夢をおいかける犬」の撮影が市内で行われる(19日)
10月	任期満了に伴い新しい三豊市農業委員会委員決まる。初の女性委員4人誕生(1日) 詫間電波高専が高松高専と統合して「香川高等専門学校詫間キャンパス」となる(1日) 「第1回三豊市水道局震災対策訓練」を実施(1日) 高瀬川流域水環境保全推進協議会設立総会(9日) 「第5回とよなか秋のまつり」をゆめタウン三豊駐車場で開催。14台の地元太鼓台が集結(11日) 「第1回三豊市文書館協議会」を開催(15日)
11月	「第8回やまもと爽郷祭り」を開催(1日) 三豊市中小企業振興協議会設立。辛坊治郎氏を招いて記念講演会を開催(3日) 「三豊市戦没者追悼式」を開催(6日) 「第1回三豊市事務事業外部評価委員会」を開催(11日) 「ごみ処理技術検討委員会」、「環境市民会議意見交換会」を開催(20日) 東京都で開催された「アイデア対決全国高等専門学校ロボットコンテスト2009全国大会」において、香川高等専門学校詫間キャンパスが優勝(22日) 三豊市自治会長会、三豊市日本一誉賞表彰式(6個人3団体)、三豊市ものづくり大賞表彰式(5団体)(28日) 「三豊市震災対策総合訓練」を大野小学校運動場で実施。地元自治会や自主防災組織など総勢260人が参加(29日)
12月	「第1回三豊市食育推進計画策定委員会」を開催(3日) 講師に養老孟司氏を迎え、「青少年健全育成講演会」をマリンウェーブで開催(12日) 三豊市商工会主催による「抽選券付三豊市商品券大抽選会2009」が三野町インパルみので行われる(20日) 東京都で開催された「全日本ロボット相撲大会」が開催され、自立型の部で三豊工3年富田将吾さんが優勝、ラジコンの部で同校1年の今川直人さんが3位となる(20日) 三豊市事務事業外部評価委員会関義雄委員長より、事務事業評価結果報告書が三豊市長に提出される(25日)

平成22年

1月	「三豊市消防団出初式」が高瀬町上高瀬小学校にて行われる(10日) 「三豊市成人式」をマリンウェーブで開催。新成人838人が参加(10日) 張子虎イベントがマリンウェーブで行われる(9～11日) 任期満了に伴う三豊市長選挙及び、三豊市議会議員選挙が告示され、三豊市長には現職の横山忠始氏が無投票で再選、市議会議員選挙には定数26名に対し、35名が立候補する(17日) 平成21年度香川県広報コンクールが行われ、一枚写真部門にて三豊市の広報みとよ11月号表紙が最優秀賞を受賞(20日) 三豊市議会議員選挙の投開票が行われ、新議員26名が決まる(24日) 市選挙管理委員会より三豊市長に再選した横山忠始氏と、市議会議員選挙の当選者26名に当選証書が交付される(25日) 文化財防衛訓練が、仁尾町の覚城院で行われる(26日)
2月	横浜市で開催された、「第5回高校生ロボットアメリカンフットボール全国大会」において、三豊工業高校メカロボ(5名のうち三豊市在住4名)が2連覇を達成(7日) 三豊市ごみ処理技術検討委員会浮田正夫委員長より、横山市長へ答申書が提出される(18日) 三豊市の歌入賞作品表彰式が山本庁舎で行われ、246点の応募作品の中から、関秀明さんが最優秀に選ばれる(21日)
3月	瀬戸内短期大学閉学式。43年の歴史に幕(13日) 「第2回三豊みかん・うどん健康マラソン大会」を宝山湖周辺で開催。約800人のランナーが参加(21日) NHK福岡放送局アナウンサー 芝崎行雄氏を迎え、地球環境シンポジウム開催(21日) 建設経済部が豊中庁舎から高瀬町農村環境改善センターへ移転(23日) 三豊市知名度向上プロジェクト第1弾「産学官連携企画JR京都駅キャンペーン」(26日) 宗吉瓦窯会主催の宗吉史跡まつりで「薪能」特別講演(28日) 映画「きな子」完成披露試写会(28日) 資源を総合的に循環利用するシステムを構築するための「三豊市バイオマススタウン構想」が政府バイオマスニッポン総合戦略推進会議から認定を受け、農林水産省が公表
4月	三豊市遺児年金支給事業4月から年額12万円に(1日) 児童手当に変わり15歳までの子の養育者に、子ども手当支給開始(1日) 三豊市弓道遠的道場開き(3日)

(9) 市の出来事 (つづき)

区分	出来事
	「第25回謎之丞まつり」を開催(3、4日) 三豊市観光協会主催「お徒歩でいく仁尾なつかし味めぐり」開始(毎週土曜日実施)(24日)
5月	「三豊市自治会会長会」を開催(9日) 香川高専誌間、(株)福本ボデー及び三豊市で、産学官共同研究協定書調印式。ホイールインモーター型ハイブリッドカーの共同研究・開発を行う(12日) 「三豊市の歌」発表式典&中西圭三ミニコンサート。歌詞は、関秀明さん作「七宝のかぜ」(16日) 中国陝西省三原県との友好都市提携調印式(19日) 文書館協議会(会長藤田明美氏)が基本計画を答申(25日)
6月	三豊市中小企業振興基金事業補助対象事業募集開始(1日) 「香川用水水口祭」を開催(11日) 香川大学との包括的連携・協力に関する協定調印式(25日)
7月	住宅用太陽光発電システム設置費補助事業開始(1日) 映画「きなこ〜見習い警察犬の物語〜」ロケセット公開開始(3日) 「三豊市震災対策総合訓練」を実施(4日) 参議院議員選挙投票開票(11日) 四国学院大学と包括連携・協力に関する協定書調印式。子育て支援・スポーツ振興の分野で連携(16日) 「第9回空射矢まつり」を開催(17、18日) 松平定知氏を迎え「三豊の龍馬伝」講演会(19日) 市内7カ所で市長と市民対話集会(20日～8月1日)
8月	映画「きな子」県内公開(7日～) 「第23回仁尾竜まつり」を開催(7日) 「第39回たくま港まつり」を開催(14日) 中四国・瀬戸内クルージングサミット。瀬戸内海を囲む5市の市長が集い、海や島々の史跡・文化を生かしながら更なる地域の発展に結び付けていくことを宣言(20日) 香川県知事選挙投票開票(29日)
9月	栗島芸術家村開村式。3人の芸術家が3ヶ月間島に滞在し、作品を創作する(4日) 財田町で最高気温37.3度を記録。全国的に猛暑が続き熱中症相次ぐ(6日) 「第13回仁尾八朔人形まつり」を開催。「いろは丸」沈没場所から福山市轄の浦まで「船で行く龍馬の旅」実施(18～20日)
10月	「三豊市バイオマスタウン構想」実施に向け、バイオマスタウン推進室を設置(1日) 平成22年度事務事業外部評価委員会関義雄委員長から平成21年度実施事業の評価結果報告書が市長に提出される(4日) 韓国陝川郡大耶文化祭友好訪問(9～11日) 「第6回とよなか秋のまつり」を開催(10日) 「第9回やまもと爽郷まつり」を開催(17日) 宗吉瓦窯跡史跡公園オープン1周年記念イベント。平城遷都1300年祭連携事業として実施(24日)
11月	「香川県植樹祭」を宝山湖で開催(6日) 「三豊市戦没者追悼式」を開催(12日) 三豊市自治会会長会。三豊市日本一名誉表彰式。三豊市ものづくり大賞表彰式(21日) 韓国陝川郡議会議員団一行15人が来訪(22～24日) 「関東・三豊市ふるさと会」設立。三豊市出身の関東在住者約60人が発会式に出席(27日)
12月	三豊市青少年健全育成表彰式及び大谷昭宏氏による講演会(11日) 四国初女子プロ野球選手誕生。丸亀城西高ソフトボール部3年川崎ひかるさん(三豊市出身)が女子プロ野球兵庫スイングスマイリーズに入団決定(20日) 栗島芸術家村3人の芸術家による成果発表会(17～26日)、栗島芸術家村クロージング式典(26日) 市内全36の小・中・高校の児童会・生徒会の代表が集まり、ヤングエコサミットを実施、環境問題について話し合う(27日)
平成23年	
1月	「三豊市消防団出初式」が高瀬町上高瀬小学校で行われる。団員930人、三観広域北消防署員36人、消防車両38台(9日) 「三豊市成人式」がマリンウェーブで開催される。748人の新成人誕生(9日) 香川西高等学校野球部が第83回選抜高校野球大会に出場決定。香川西高校は選抜初出場、一般選考での出場は香川県勢として9年ぶり(28日) 宇宙飛行士土崎直子氏による講演会「瑠璃色の地球も花も宇宙の子」。会場のマリンウェーブは超満員(29日)

(9)市の出来事（つづき）

区分	出来事
2月	子育て支援つどいの広場の詫間広場を詫間庁舎南館に移転オープン(7日) 宗吉窯跡史跡公園で市制5周年記念宗吉植樹祭が開催(14日) 「ふれあいパークみの」入館者250万人達成(16日)
3月	香川県知事と三豊市民との意見交換会を開催(1日) 東日本大震災発生。三豊市災害対策本部を設置し各種支援開始(11日～) 三豊市観光コーナーをゆめタウン三豊に開設(12日) 県立高瀬のぞみが丘中学校閉校式。9年の歴史に幕(16日) 宗吉史跡まつりで国指定重要無形民俗文化財の備中神楽が舞う(27日) 日本古代史においての三豊の役割を記した「古代の三豊」を発刊(31日)
4月	臼杵正明氏を教育長に再任(1日) デジタル防災行政無線の部分運用開始(1日) 三豊市市民交流センターオープン(1日) 子育てホームヘルプ事業開始(1日) 高瀬町緑ヶ丘運動公園などを三豊市緑ヶ丘運動公園と名称変更(1日) 「第26回謎之丞まつり」を開催(2、3日) 香川県議会議員選挙投票(10日) 「三豊ふるさと大使」に俳優・タレントの要潤さん(三豊市出身)が就任(13日) 市民交流センター落成記念として「織田朱越と三豊」講演会・作品展を開催(24日)
5月	「三豊市自治会長会」を開催(8日) 子育て支援移動つどいの広場の山本広場を新規開設(12日) 三豊市立学校再編整備の基本方針を策定(18日) 市民対話集会を市内7カ所で開催(18～25日) 乳幼児一時預かり事業開始(23日)
6月	「香川用水水口祭」を開催(11日) 市中小企業振興協議会と県トラック協会三豊支部の協力で支援物資を被災地気仙沼市に届ける(15日) 大阪市中央卸売市場にて、ブドウのトップセールス(25日) 旧山本庁舎を改修して三豊市文書館を開館(26日)
7月	中四国・瀬戸内クルージングサミット新居浜マリーナで開催(3日) 「第10回空射矢まつり」を開催(16、17日) 子育てと仕事の両立に取り組む4社と子育て応援協定書を締結(26日)
8月	「太平洋戦争と三豊」体験談集策定委員を委嘱。当時の体験談の聞き取り開始(1日) 「仁尾竜まつり」を開催(6日) 特産品の三豊ナスと手作りみそを使った料理コンクール開催(7日) 緊急速報システムエリアメールを導入(10日) 「たくま港まつり」を開催(13日) 合併5周年記念「ふじ丸で行く韓国・釜山3日間の旅」に250人参加(24～26日)
9月	三豊市立学校再編整備保護者説明会が大浜校区より順次開催(5日～) みとよエンタメバラエティ「Mのつぼ」が10月から放送開始。タレント松村邦洋さんが市内を取材(11日) 「トンネルコンポスト方式」を三豊市議会ごみ処理問題調査特別委員会に報告。(15日) 友好都市陝川郡で開催された2011大蔵経千年世界文化祝典でうどんで交流(23日～11月6日)
10月	三豊市農業振興センター本格的運営始まる(1日) 三豊市表彰条例による市政功労表彰式典で205人を表彰(2日) 「第7回とよなか秋のまつり」を開催(9日) 「第10回やまと爽郷まつり」を開催(16日) 「第1回三豊市長杯ヨットレース」を開催(22日) 半世紀ぶりに志々島のだんじり復活(23日) 「関西・三豊市ふるさと会」設立。会員など約60人が出席(29日) 「みとよマルシェdeおみや菓子」を開催。人気投票で「米ボンせんべい」がNo1に決まる(30日)

(9)市の出来事 (つづき)

区分	出来事
11月	<p>地域医療あり方検討委員会委員を委嘱。公立医療機関等の役割の検討開始(4日)</p> <p>「三豊市戦没者追悼式」を開催(11日)</p> <p>三豊市日本一名誉賞表彰式。三豊市ものづくり大賞表彰式(19日)</p> <p>県と県内市町村が災害応援協定を締結(22日)</p>
12月	<p>市内小・中・高の代表が集まり「第2回みとよ・ヤング・エコ・サミット」を開催(26日)</p>
平成24年	
1月	<p>全市でデジタル防災行政無線の一斉放送が開始(1日)</p> <p>三豊市国民健康保険栗島診療所を開所(4日)</p> <p>「三豊市消防団出初式」が行われ、約1,000人が参加(8日)</p> <p>「三豊市成人式」をマリニューーブで開催。691人の新成人誕生(8日)</p> <p>徳島県三好市・美波町と災害時における相互応援協定を締結(29日)</p> <p>宅配水事業者の株式会社ナックと三豊市への進出協定を締結(30日)</p>
2月	<p>株式会社エコマスターを次期ごみ処理業務委託候補者に決定(10日)</p> <p>四国初のメガソーラーの発電所立地が決まる(15日)</p> <p>「市民交流センター完成記念カラオケ大会」を開催(19日)</p>
3月	<p>第1回定例会で横山市長が平成24年度施政方針を発表(1日)</p> <p>まちづくり推進隊諮問設立総会(4日)</p> <p>「第1回財田地区学校再編整備地域協議会」を開催(16日)</p> <p>県道丸亀詫間豊浜線4車線供用開始。西讃地域初の4車線化(27日)</p> <p>三豊市障害者計画(第2期)および三豊市障害福祉計画(第3期)を策定(31日)</p> <p>三豊市総合体育館リニューアル(31日)</p> <p>三豊市都市計画マスタープランを策定(31日)</p>
4月	<p>まちづくり推進隊諮問が活動スタート(1日)</p> <p>三豊市空き家バンク制度始まる(1日)</p> <p>組織再編で環境部を新設(1日)</p> <p>国民健康保険の税率が改正(1日)</p> <p>「第4回芸術家村入村式」を開催(1日)</p> <p>北海道洞爺湖町と災害時における相互応援協定締結(6日)</p> <p>「第27回謎之丞まつり」を開催(7、8日)</p> <p>財田保育所が公立で初めて「かがわ地産地消応援事業所」に認定(25日)</p>
5月	<p>合併後初めて新嘗祭播種式を開催(5日)</p> <p>香川大学サテライトオフィスオープニングセレモニー(10日)</p> <p>「三豊市自治会長会」を開催(13日)</p> <p>三豊市地域医療あり方検討委員会千田会長が横山市長に答申書を提出(14日)</p> <p>次期ごみ処理業務委託候補者と業務委託に関する協定書に調印(17日)</p> <p>「三豊市観光振興シンポジウム」を開催(21日)</p> <p>「第1回山本地区学校再編整備地域協議会」を開催(29日)</p>
6月	<p>三豊ふるさと大使要潤さんが「朗読活劇燃えよ剣」を本門寺で上演(2日)</p> <p>新嘗祭献穀田田植式(3日)</p> <p>「第1回みとよ水フェスタ2012」を開催(3日)</p> <p>子ども手当から児童手当に名称変更し、初支給(7日)</p> <p>「第28回香川用水水口祭」を開催(11日)</p> <p>「市民対話集会」を市内7カ所で開催(29日～7月9日)</p>
7月	<p>「第41回たくま港まつり」を開催。帆船「日本丸」が詫間港に初入港(14～16日)</p> <p>関西・三豊市ふるさと会が「ふるさと帰省ツアー」を初開催(18日)</p> <p>「2012高瀬空射矢GION夏フェスティバル」を開催(21、22日)</p> <p>「若手農業者の集い農業実践セミナー」を初開催(30日)</p> <p>西讃地区に交通死亡事故多発ブロック警報が発令(31日)</p>

(9)市の出来事 (つづき)

区分	出来事
8月	「第25回仁尾竜まつり」を開催(4日) 「トンネルコンポスト方式」実証実験施設見学会(4、28日) 市内の全幼稚園・小学校・中学校にエアコンが設置完了(31日)
9月	議員定数を22人とする議案が可決。次回の選挙から適用(5日) 女優の馬渕英俤可さん(三豊市出身)が「三豊ふるさと大使」に就任(7日) 三豊市消防団豊中方面隊が香川県消防操法大会ポンプ車の部で合併後初優勝(9日) 新嘗祭献穀田抜穂式(9日) 関東・三豊市ふるさと会ふるさと帰省ツアー(14～16日) 「第5回芸術家村入村式」を開催(17日) 市内の数え年100歳以上の高齢者を横山市長が訪問。対象者は9月15日現在で100人(18日)
10月	三豊市土地開発公社所有地の太陽光発電事業者に榎藤田商店が決定し、契約を締結(1日) 瀬戸内国際芸術祭2013に向けて、三豊市実行委員会が設立(4日) 「第8回とよなか秋のまつり」を開催(7日) 県エルピーガス協会三豊支部とLPガス等の調達に関する協定書を締結(12日) 開かれた自立した議会を目指し「市民と語る会」を初開催(15～23日) 「三豊ふるさと大使」要潤さんの歓迎看板を設置(19日) 「第11回やまもと爽郷祭り」を開催(21日) 新しいまちづくりを目指し、三豊市まちづくり講演会とパネルディスカッションを開催(27日) 「第2弾みとよマルシェde地産品」を開催。「魚屋さんのうまいっ白だし」がお気に入り投票1位を獲得(28日)
11月	「三豊市戦没者追悼式」を開催(2日) 『三豊のマーガレット』を大阪鶴見花き地方卸売市場でトップセールス(16日) 関西・三豊市ふるさと会第2回総会を開催(24日) 関東・三豊市ふるさと会第3回総会を開催(30日)
12月	「観音寺・三豊おさかな市2012」を開催(9日) まちづくり推進隊三野設立総会(15日) 衆議院議員選挙投票開票(16日) まちづくり推進隊財田設立総会(17日) まちづくり推進隊豊中設立総会(22日) 市内小・中・高の代表が集まり、「第3回みとよ・ヤング・エコ・サミット」を開催(26日)
平成25年	
1月	「三豊市消防団出初式」が行われ、消防団員など約1,000人、消防車両約30台が参加(13日) 「三豊市成人式」をマリンウェーブで開催。542人の新成人誕生(13日) 産業としての「観光」をめざし、観光アドバイザー会議開催(30、31日)
2月	三豊市南部火葬場建設に伴う設計プロポーザルの答申書を提出(7日) まちづくり推進隊が全町で設立(8日) まちづくり推進隊合同の意見交換会を初開催(23日) がんばる企業が集結「みとよの企業説明会」を開催(23日) 世界一・日本一の人を表彰する「三豊市特別表彰式」を開催(24日) 三豊市と三豊警察署が代替施設に関する災害協定締結(27日)
3月	第1回定例会で横山市長が平成25年度施政方針を発表(1日) ゆるキャラみとよんの肩書きが「三豊市知名度向上プロジェクト主任研究員」に決定(14日) 三豊の企業説明会をマリンウェーブで初開催(23日) 「太平洋戦争と三豊」が完成し、発刊記念講演会開催(24日) 三豊市健康増進計画の目標項目の答申書を提出(26日) クリーンセンター業務終了(31日) 第2次市男女共同参画プランを策定(31日) 第2期市地域福祉計画を策定(31日)
4月	三豊市議会基本条例施行(1日) 「第28回謎之丞まつり」を開催(6、7日)

(9)市の出来事 (つづき)

区分	出来事
5月	「三豊市自治会長会」を開催(11日) 犯罪や非行の防止の拠点「三豊地区更生保護サポートセンター」開所(14日) 「第1回三豊市産業振興審議会」を開催(24日) 佐子照雄氏を副市長に再任(28日)
6月	香川大学と域学連携事業を開始(1日) 病児・病後児保育事業を開始(3日) 「第2回みとよ水フェスタ2013」を開催(9日) 「第28回香川用水水口祭」を開催(11日) 大阪市中央卸売市場にて、ブドウのトップセールス(22日)
7月	災害時の口腔ケアに観音寺東ロータリークラブ、三豊歯科医師会から歯ブラシ寄贈(4日) 「健康教育講演会」を市内で初開催(6日) 高瀬高校と高瀬中央保育所が初めて合同で避難訓練を実施(9日) JR大阪駅時空の広場にてうどん県時間旅行物語PR活動(13日) 「第1回三豊市総合計画審議会」を開催(16日) 農村ひろばにて「太陽光発電所竣工式」(16日) 「第1回三豊市農業振興計画策定審議会」を開催(17日) 「2013高瀬空射矢GION夏フェスティバル」を開催(19～20日) 韓国ハプチョン郡との経済交流会議開催(20日) 常世亀(とこよがめ)が箱浦ビジターハウスに設置(27日)
8月	「第26回仁尾竜まつり」を開催(6日) 「第42回たくま港まつり」を開催(10日) 姉妹都市美波町との経済交流会議を開催(10日) 三豊ナスのゆるキャラが「なすキング」に決定(19日) 「第1回三豊市環境市民会議」を開催(21日)
9月	三豊市消防団誌間方面隊が県消防操法大会ポンプ車の部で優勝(8日) 箱浦小学校の最後の運動会が開催(15日) 数え年100歳以上の高齢者を横山市長が訪問。対象者は9月15日現在で100人(19日) みとよのアンテナショップ「みとよ商店」オープン(20日) 「みとよカタログ」を発表(20日)
10月	三豊鳥坂インターチェンジにウエルカムガーデン設置(1日) 「瀬戸内国際芸術祭2013in栗島」が開幕(5日) 「第9回とよなか秋のまつり」を開催(13日) 「第12回やまもと爽郷祭り」を開催(20日) 「第3弾みとよマルシェdeベーカリー&スイーツ」を開催。「キャラメルボン」が人気投票1位を獲得(27日) 県石油商業組合西讃支部と石油類燃料の供給等に関する協定書締結(30日)
11月	「瀬戸内国際芸術祭2013in栗島」が閉幕(4日) 「三豊市戦没者追悼式」を開催(13日) 日比野克彦さんデザインエコバッグ発表(17日) 「さぬき軽トラ市」を初開催(22日) 災害時の電気設備等の復旧に関する協定書締結(27日)
12月	「みとよ環境みらいフェスタ」を開催(1日) 市内小・中・高の代表が集まり、「第4回みとよ・ヤング・エコ・サミット」を開催(26日)
平成26年	
1月	「三豊市消防団出初式」が行われ、消防団員など約1,000人、消防車両約30台が参加(12日) 「三豊市成人式」をマリノウェーブで開催。756人の新成人が誕生(12日) 三豊市議会議員選挙投票開票(26日) 3期目を迎える横山忠始市長が市役所に初登庁(30日)
2月	三豊の企業説明会「みとよマーケット」、ものづくり大賞表彰式を開催(1日) 市民対話集会を市内7カ所で開催(7日～16日)

(9)市の出来事 (つづき)

区分	出来事
	瀬戸内国際芸術祭2013に出展したアート作品「漂流郵便局」が再開局(8日) 日本一の人などを表彰する「三豊市特別表彰式」を開催(28日)
3月	第1回定例会で横山市長が平成26年度施政方針を発表(3日) 三豊コンシェルジュセンター株式会社が仁尾庁舎にコールセンターを開設(4日) 弓射行事「生里ももて祭」が国の重要無形文化財に指定(10日) 箱浦小学校閉講式。123年の歴史に幕(21日) 新総合計画の後期基本計画を策定 農業振興計画を策定 産業振興基本計画を策定
4月	豊中コミュニティセンターと不動産の滝カントリーパークの指定管理者にまちづくり推進隊豊中(1日) 市のシンボル、市花はマーガレット、市木は桜に決定(1日) 環境部水処理課が三野庁舎内に移転(1日) 子育て応援サービス券の利用期限を延長(1日) 「第29回謎之丞まつり」を開催(5、6日)
5月	住宅リフォーム補助開始(1日) 「三豊市自治会長会」を開催(10日)
6月	香川県総合防災訓練を山本町河川敷運動公園で開催(1日) 「第3回みとよ水フェスタ2014」を開催(8日) 「第30回香川用水水口祭」を開催(11日) 三豊市がフルーツリキュール特区に認定(27日)
7月	バドミントン国・地域別対抗戦の男子団体戦に出場し、日本の初優勝に貢献した桃田賢斗選手に世界一名誉賞を授与(3日) 栗島芸術家村入村式(4日) 三豊のフルーツをPRするため市長が愛媛県でトップセールス(5日) シドニー五輪女子マラソン金メダリスト高橋尚子さんが来訪。「みとよ・ヤング・エコ・サミット」の活動を評価(7、8日) 「新浦島伝説アート体験in箱浦」開催(19～21日) 「高瀬空射矢まつり」を開催(26日) 廃校となった箱浦小学校校舎を利用した植物工場と研究施設の進出に伴う協定式(29日)
8月	「第27回仁尾竜まつり」を開催(2日)
9月	数え年100歳以上の高齢者を横山市長が訪問。対象者は9月18日現在で98人(18日) 横山市長が記者懇談会で造船所跡地に水族館の誘致を進める計画があることを発表(26日)
10月	支所の宿日直を廃止(1日) 「AP通信報道写真展」を栗島で開催(1～14日) 市民対話集會を市内7カ所で開催(6～18日) 「第10回とよなか秋のまつり」を開催(12日) 「第13回やまもと爽郷祭り」を開催(19日) 防災拠点として新たに整備する三豊市危機管理センター安全祈願祭(20日) 三豊市新学校給食センター(南部地区)安全祈願祭(20日) 「第4弾みとよマルシェde三豊飯し」を開催。「みとよのたまたま箱」が人気投票1位を獲得(26日) 詫間中学校校舎改築工事安全祈願祭(28日)
11月	栗島芸術家村「日比野笑学校」卒業式(1日) スーパーカーが勢ぞろいした「三豊ドリームカーフェスタ2014」初開催(9日) 三豊市南部火葬場安全祈願祭(10日) 「三豊市戦没者追悼式」を開催(12日) 「第59回香川県植樹祭」を宝山湖で開催(16日) 三豊市震災対策訓練(23日)
12月	「観音寺・三豊おさかな市2014」を開催(7日) 市内小・中・高の代表が集まり「第5回みとよ・ヤング・エコ・サミット」を開催(26日)

(9) 市の出来事 (つづき)

区分	出来事
平成27年	
1月	「三豊市消防団出初式」が行われ、消防団員など約1,000人、消防車両約30台が参加(11日) 「三豊市成人式」をマリウエーブで開催。562人の新成人が誕生(11日)
2月	「漂流郵便局」が書籍化(7日) 三豊市防災士会を設立。女性14人を含む防災士115人が入会(8日) 「みとよマーケット」を開催。三豊の企業説明会(職)とみとよマルシェ(食)が初のコラボ(21日) 日本一の人などを表彰する「三豊市特別表彰式」を開催(28日)
3月	第1回定例会で横山市長が平成27年度施政方針を発表(2日) 三豊市ものづくり大賞に仁尾産商株式会社の「オリーブ車海老」(24日) 「ミス・インターナショナル・クィーン・オブ・コーヒー2015」で日本人初のグランプリに輝いた山本町出身の内田有理さんを表彰(24日)
4月	市の花マールレットの絵柄が入ったオリジナルナンバープレートの交付開始(1日) 子ども・子育て支援新制度がスタート(1日) 三豊市教育長に小野英樹氏就任(1日) 危機管理課新設(1日) 「第30回謎之丞まつり」を開催(4、5日)
5月	「三豊市自治会長会」を開催(9日) 「津島ノ宮駅開業100周年イベント」を開催(10日) 海上自衛隊鹿屋航空基地史料館協力会会長平田辰雄氏を招いて「終戦70周年平和祈念講演会『太平洋戦争と三豊』」を開催(16日) 国勢調査三豊市実施本部設置(18日)
6月	「第31回香川用水水口祭」を開催(11日) 三豊市消防団女性消防団員辞令交付式が行われ、市消防団初となる14人の女性団員が誕生(21日)
7月	粟島芸術家村入村式。2人の芸術家が島に滞在し作品を創作(3日) 「高瀬 祇園まつり2015」を開催(19日)
8月	「第28回仁尾竜まつり」を開催(1日) 「第44回たぐま港まつり」を開催(8日) 戦場カメラマン渡部陽一氏を招いて「終戦70周年平和祈念講演会『太平洋戦争と三豊』」を開催(16日)
9月	ふるさと納税がリニューアルスタート(1日) 「みとよのほんまもん炊き込みごはんコンテスト」を開催(5日) 三豊市消防団財田方面隊が県消防操法大会小型ポンプ車の部で優勝(13日) 数え年100歳以上の高齢者を横山市長が訪問。対象者は9月18日現在で124人(18日)
10月	観音寺信用金庫との産業振興連携・協力に関する協定締結(5日) 百十四銀行との包括連携協力に関する協定締結(5日) 「第11回とよなか秋のまつり」を開催(11日) 「第14回やまもと爽郷祭り」を開催(18日) 「みとよ商工まつり」「みとよマーケット」を同時開催(18日) 「第5弾みとよマルシェdeみやげもん」を開催(25日) 三豊市被災対策訓練(25日) 三豊市ものづくり大賞に株式会社オスモティックジャパンの「スタイルアップレグール」(29日)
11月	「三豊市戦没者追悼式」を開催(2日) 財田中小学校閉講式。119年の歴史に幕(14日) 財田上小学校閉講式。119年の歴史に幕(15日) 大野小学校閉講式。129年の歴史に幕(21日) 神田小学校閉講式。143年の歴史に幕(21日) 辻小学校閉講式。143年の歴史に幕(22日) 河内小学校閉講式。143年の歴史に幕(22日)
12月	「観音寺・三豊おさかな市2015」を開催(6日) 市内小・中・高の代表が集まり「第6回みとよ・ヤング・エコ・サミット」を開催(25日)

(9)市の出来事 (つづき)

区分	出来事
平成28年	
1月	危機管理センターの供用開始(4日) 消防団出初式に約1,000人が参加(10日) 「三豊市成人式」をマリウエーブで開催。470人の新成人が誕生(10日)
2月	三豊市教育大綱を策定(10日) 日本一の人などを表彰する「三豊市特別表彰式」を開催(20日)
3月	第1回定例会で横山市長が平成28年度施政方針を発表(1日) 南部火葬場やすらぎ苑が稼働(1日) 辻小学校・河内小学校・大野小学校・神田小学校・財田上小学校・財田中小学校で開校式(22日) 香川県行政書士会との災害時における応援業務に関する協定締結(30日)
4月	栗島芸術家村入村式。2人の芸術家が島に滞在し作品を創作(1日) 「第31回 謹之丞まつり」を開催(2、3日) 南部学校給食センター開所式(4日) 山本小学校・財田小学校で開校式(11日) 第2次三豊市行政改革大綱を策定(18日)
5月	市制施行10周年記念事業「第33回日韓バドミントン競技大会 in 三豊」を開催(11日) 「三豊市市制施行10周年記念式典」を開催(28日)
6月	「第32回香川用水水口祭」を開催(11日) 高瀬南部保育所建設工事安全祈願祭(23日)
7月	栗島芸術家村退村・入村式(2日) 「三豊市・観音寺市合同就職説明会」を初開催(2日) 「たかせ夏まつり2016」を開催(9日) 株式会社空撮技研との災害時における協力に関する協定締結(15日) バイオマス資源化センターみとよ建設工事上棟式(21日) 市制施行10周年記念事業「滝口政季九段によるトークショー&指導碁」を開催(31日)
8月	「第29回仁尾竜まつり」を開催(1日) 市制施行10周年記念事業「夏期巡回ラジオ体操・みんなのラジオ体操会」を開催(11日) 「第45回たぐま港まつり」を開催(13日) 市制施行10周年記念事業「開運なんでも鑑定団“出張！なんでも鑑定団 in 三豊”」を開催(21日) 三豊市上下水道工事業協同組合との高齢者あんしん見守りネットワーク推進協定締結(22日) 市制施行10周年記念事業「近代3種大会 in 三豊」を開催(28日)
9月	数え年100歳以上の高齢者を横山市長が訪問。対象者は9月15日現在で123人(15日) 三豊市消防団高瀬町方面隊が県消防操法大会ポンプ車の部で優勝(18日)
10月	瀬戸内国際芸術祭2016栗島会場が開幕(8日) 「三豊市・陝川郡友好都市提携20周年記念式典」を開催(23日)
11月	「三豊市戦没者追悼式」を開催(2日) 市制施行10周年記念事業「謹之丞ロゲイニング in さいた」を開催(5日) 瀬戸内国際芸術祭2016栗島会場が閉幕(6日) 市制施行10周年記念事業「岡義朗氏・藪恵壹氏による野球教室&トークショー」を開催(13日) 市制施行10周年記念事業「三豊市うらしまマラソン大会」を開催(20日) 市制施行10周年記念事業「第8回三豊発!!さぬき軽トラ市&秋の大収穫祭」を開催(27日)
12月	NHKキャスターの河野憲治さんを招いて、市制施行10周年記念事業「公開三豊市議会議員研修会」を開催(3日) 市制施行10周年記念事業「国認定選定保存技術保持者(屋根瓦葺)山本清一氏講演会」を開催(4日) 三豊市総合防災訓練(11日) 市内小・中・高の代表が集まり、「第7回みとよ・ヤング・エコ・サミット」を開催(27日)

(9) 市の出来事 (つづき)

区分	出来事
平成29年	
1月	消防団出初式に930人が参加(8日) 「三豊市成人式」をマリノウェーブで開催。617人の新成人が誕生(8日) 三豊市ものづくり大賞にさんわ農夢株式会社のサツマイモ「弘法の恵・夢の芋」(23日)
2月	北部火葬場建設工事安全祈願祭(3日) 日本一の人などを表彰する「三豊市特別表彰式」を開催(4日) 香川県農業協同組合との高齢者あんしん見守りネットワーク推進協定締結(8日) 第1回定例会で横山市長が平成29年度施政方針を発表(28日)
3月	がっこうのイチゴ園財田上プレオープンセレモニー(27日) バイオマス資源化センターみとよ竣工式(30日)
4月	幼稚園保育料を無償化、保育施設保育料を引き下げ(1日) みとよ未来創造館開館(1日) マイナンバーカードを利用した証明書のコンビニ交付が開始 「第32回謎之丞まつり」を開催(8、9日) 粟島芸術家村入村式。2人の芸術家が島に滞在し作品を創作(23日)
5月	旧河内小学校でスイーツマルシェを初開催(3日) 三豊市副市長に小野英樹氏、教育長に岡根淳二氏就任(28日)
6月	「第33回香川用水水口祭」を開催(11日)
7月	「夏はみとよだ！」プロジェクト開始(1日) 「たかせ夏まつり2017」を開催(8日) 「夏はみとよだ！」PR特設ブースをゆめタウン三豊に設置。オープニングイベントを開催(15日)
8月	ふるさと住民票の登録受付開始(1日) 「第30回仁尾竜まつり」を開催(5日) 市民センター三野新築工事安全祈願祭(10日) 「第46回たぐま港まつり」を開催(12日) 地域商社「瀬戸内うどんカンパニー」最高責任者CUOが決定(25日)
9月	三豊市消防団山本町方面隊が県消防操法大会小型ポンプの部で優勝(10日) 数え年100歳以上の高齢者を横山市長が訪問。対象者は9月12日現在で121人(12日)
10月	「第13回とよなか秋のまつり」を開催(8日) 「第15回やまもと爽郷祭り」を開催(15日)
11月	「三豊市戦没者追悼式」を開催(2日) 初代三豊市長横山忠始氏死去(3日) 株式会社マルナカとの高齢者あんしん見守りネットワーク推進協定締結(20日)
12月	三豊市総合防災訓練(3日) 三豊市長選挙投票開票(24日) 第2代三豊市長に山下昭史氏就任(25日) 市内小・中・高の代表が集まり、「第8回みとよ・ヤング・エコ・サミット」を開催(26日)
平成30年	
1月	市民センター三野業務開始(1日) 消防団出初式に930人が参加(7日) 「三豊市成人式」をマリノウェーブで開催。636人の新成人が誕生(7日) 前三豊市長横山忠始氏お別れの会(13日) 三豊市議会議員選挙投票開票(28日)
2月	日本一の人などを表彰する「三豊市特別表彰式」を開催(18日)
3月	第1回定例会で山下市長が平成30年度施政方針を発表(2日) 「第2回三豊市うらしまマラソン大会」を開催(18日) 備いズみゆめタウン三豊店との「防災・防犯活動等への協力に関する協定」締結(23日)
4月	コミュニティバス三野線が善通寺市内へ延伸(1日) みとよ未来図書館オープン(1日) 「第33回謎之丞まつり」を開催(7日)

(9)市の出来事 (つづき)

区 分	出来事
5月	フランスの科学探査船「タラ号」来航(5～8日) 栗島芸術家村入村式。2人の芸術家が島に滞在し、作品を創作(7日) 「MFJ」モトクロス四国選手権第2戦香川大会を開催(13日) 三豊環境保全事業協同組合との「高齢者あんしん見守りネットワーク推進に関する協定」締結(14日)
6月	東京大学大学院工学系研究科特任准教授松尾豊氏を招いて「AI・人工知能講演会」を開催(3日) 「第34回香川用水水口祭」を開催(11日) 前三豊市教育長岡根淳二氏逝去(29日)
7月	三豊のフルーツをPR するため、市長が大阪府でトップセールス(5日) 平成30年7月豪雨。市内全域に避難勧告、一部に避難指示を発令(5～8日) 「たかせ夏まつり2018」を開催(28日)
8月	教育長に三好覚氏を任命(1日) 「第31回仁尾竜まつり」を開催(4日) バドミントンの世界選手権で桃田賢斗選手が優勝。快挙を祝う懸垂幕を市役所に設置(6日) 「第47回たぐま港まつり」を開催(11日) 東京大学大学院松尾研究室との2者ならびに香川高専を加えた3者で「人工知能(AI)技術による地域活性化のための連携協力に関する合意書」締結(20日) 旅行情報誌じゃらんが行った「行ってみたい夕日絶景ランキング」で父母ヶ浜が1位を獲得(22日) 台風20号が四国に上陸し、市内一部に避難勧告を発令(23日) 「AI サマースクール」を開催(24～25日) 香川県知事選挙投票開票(26日)
9月	北部火葬場七宝苑が稼働(1日) 三豊市消防団仁尾方面隊が県消防操法大会小型ポンプの部で優勝(16日) 数え年100歳以上の高齢者を市長が訪問。対象者は9月15日現在112人(20日) 桃田賢斗選手が日本男子初の世界ランキング1位に輝く(27日)
10月	「第14回とよなか秋のまつり」を開催(7日) 「第16回やまと爽郷まつり」を開催(14日) 「みとよサイクルロード宝山湖9th」を開催(28日)
11月	「三豊市戦没者追悼式」を開催(8日) 「第3回三豊市うらしまマラソン大会」を開催(18日)
12月	三豊の野菜をPR するため、市長が兵庫県でトップセールス(14日) 三豊警察署との「認知症高齢者等支援対象者情報提供に関する相互連携の推進に係る協定」締結(20日) 市内周遊プロジェクト「みとよクエスト～冬を攻略篇～」開始(22日) 三豊市ものづくり大賞に仁尾産商株式会社の「本格手焼き車海老せんべい」(25日)

平成31年

1月	ニューヨークタイムズ(米国)電子版で「2019年に行くべき52カ所」に「瀬戸内の島々」がランクイン。紫雲出山の桜の写真が掲載される(9日) 消防団出初式に930人が参加(13日) 「三豊市成人式」をマリウエーブで開催。658人の新成人が誕生(13日) 市と東京海上日動火災保険株式会社が「包括連携協力に関する協定」を締結(29日)
2月	世界一・日本一のなどを表彰する「三豊市特別表彰式」を開催(16日) 「薬用作物シンポジウムinみとよ」を開催(17日) 第1回定例会で山下市長が平成31年度施政方針を発表(27日)
3月	NHK「民謡魂 ふるさとの唄」公開収録(17日) 大浜小学校で閉校式(19日) 三豊警察署庁舎落成式(22日)
4月	子育て支援課内に、子育て世代包括支援センター「なないろ」開設(1日) 人工知能の活用に向け、「広域自治体等人工知能活用推進協議会」を設立(2日) 「第34回謎之丞まつり」を開催(6～7日) 財田庁舎内に東京大学大学院松尾研究室みとよサテライト「MAiZM」オープン(14日) 山本地区新設統合幼稚園(仮称)建設工事安全祈願祭(22日)

(9) 市の出来事 (つづき)

区分	出来事
令和元年	
5月	市内中学生を対象に映画制作スクール(第1回目)を開催(12日)
6月	四国の市町村で初となる「体感型防災アクション®」を利用した防災訓練を実施(9日) 「第35回香川用水水口祭」を開催(11日)
7月	三豊のフルーツをPR するため、市長が高松市でトップセールス(6日) 参議院議員通常選挙(21日) 一般社団法人みとよAI社会推進機構(MAiZM)と観音寺第一高等学校が、情報処理技術による人材育成や地域活性化に向けた連携協力を進めるために同意書を締結(26日) 「たかせ夏まつり2019」を開催(27日)
8月	カマタマーレ讃岐サッカークリニック(三豊校)開校(1日) 「第32回仁尾竜まつり」を開催(3日) 「桃田賢斗選手」香川県後援会を設立(10日) 「第48回たくま港まつり」を開催(10日) 新猪ノ鼻トンネル(仮称)貫通式(11日) 「AIサマースクール」を開催(22～25日) 広域自治体等人工知能活用推進協議会と東京大学大学院松尾豊教授による意見交換会を開催(22日) 市と琴平町、MONET Technologies株式会社の3者が「次世代モビリティサービスに係る連携協定」を締結(28日)
9月	市内周遊プロジェクト「みとよクエスト～瀬戸芸の秋篇～」開始(1日) 市とTARA JAPANが環境教育の推進などに関する連携協定を締結(3日) 三豊市消防団詫間方面隊が県消防操法大会ポンプ車の部で準優勝(8日) 数え年100歳以上の高齢者を山下市長が訪問。対象者は9月15日現在137人(17～18日) 瀬戸内国際芸術祭2019秋会期(栗島会場)が開幕(28日)
10月	市内小・中・高の代表が集まり、「みとよ未来・ヤングサミット」を開催(11日) 「第15回とよなか秋のまつり」を開催(13日) 市とダイハツ工業株式会社が「次世代モビリティサービスに関する連携協定」を締結(15日) 市と日野自動車株式会社が「地域公共交通を活かした魅力あるまちづくりに関する協定」を締結(16日) 紫雲山遺跡が国指定史跡に指定(16日) 「第17回やまもと爽郷祭り」を開催(20日) 「みとよサイクルロード宝山湖10th」を開催(27日)
11月	瀬戸内国際芸術祭2019秋会期(栗島会場)が開幕(4日) 「三豊市戦没者追悼式」を開催(7日) 市と岡山県総社市が「災害時相互応援協定」を締結(11日) 三豊市消防団女性部が全国女性消防操法大会で優良賞(13日) 「第4回三豊市うらしまマラソン大会」を開催(17日) 三豊市観光交流局がJR詫間駅横に移転したことによるオープン式典を開催(22日)
12月	桃田賢斗選手が世界バドミントン連盟の男子年間最優秀選手に選出される(9日)
令和2年	
1月	パートナーシップ宣誓制度スタート(1日) 消防団出初式に930人が参加(12日) 「三豊市成人式」をマリンウェーブで開催。679人の新成人が誕生(12日) 市と三豊警察署が「防犯カメラ及び公用車ドライブレコーダーの運用に関する協定」を締結(30日)
2月	世界一・日本一の人などを表彰する「三豊市特別表彰式」を開催(8日) 「第2回薬用作物シンポジウムinみとよ」を開催(8日) 市と学校法人穴吹学園が「包括的連携・協力に関する協定」を締結(18日) 市と観音寺公共職業安定所が「雇用対策に関する協定」を締結(19日) 市と県立笠田高等学校が「連携協力合意書」を締結(26日)
3月	第1回定例会で山下市長が令和2年度施政方針を発表。三豊市デジタルファーストを宣言(3日) 新型コロナウイルス感染対策として、市内小中学校が臨時休業。幼稚園・保育所は家庭保育協力を要請(3日～) 三豊市国際交流協会が発足(16日)

(9)市の出来事 (つづき)

区分	出来事
4月	「三豊市手話言語条例」・「三豊市障がいのある人の情報保障及びコミュニケーション手段の利用の促進に関する条例」を施行(1日) 認定こども園「山本幼稚園」開園式(6日) 第1回三豊市新型コロナウイルス感染症対策本部会議(8日) 新型コロナウイルス感染対策として、市内小中学校が再度臨時休業。幼稚園・保育所は家庭保育協力を要請(13日～) 市内小中学校でオンライン授業の実証研究を開始(20日)
5月	市と三豊警察署が「虐待事案対応の連携強化に関する協定」を締結(8日)
6月	みとよこども図書館開館(1日) タブレット端末を使った死亡届後の手続きのデジタル化の実証実験を開始(5日) 「第36回香川用水水口祭」を開催(11日) 市と株式会社中国銀行が「AI・IoT等先端技術を活用した産業振興連携・協力に関する協定」を締結(30日)
7月	「三豊市人権尊重のまちづくり条例」を施行(1日) 緑ヶ丘サッカー場の供用開始(4日) 内閣府が三豊市を「SDGs未来都市」に選定(17日)
8月	仁尾町・西詫間・栗島漁業協同組合が合併し「三豊市漁業協同組合」が発足(1日) 市内中学生を対象に第2回映画制作スクールを開講(7日) 香川高等専門学校の学生がベンチャー企業「株式会社三豊AI開発」を設立(20日)
9月	三豊ふるさと大使に桃田賢斗さんが就任(1日) 数え年100歳以上の高齢者を市長が訪問。対象者は9月15日現在で143人(17日)
10月	新型コロナウイルス感染対策として「三豊・観音寺市地域外来・検査センター」を設置(1日) 市立新病院建設工事起工式(2日) 栗島で「スマートアイランド推進実証調査業務」の開始(2日) 市と市社会福祉協議会、ダイハツ工業株式会社の3者で「福祉介護分野における共同送迎サービス実証事業に係る連携協定」を締結(5日)
11月	市内の養鶏場で高病原性鳥インフルエンザを確認。以後相次いで発生。第1回三豊市特定家畜伝染病対策本部会議(5日) 「三豊市戦没者追悼式」を開催(6日)
12月	国道32号猪ノ鼻道路開通式典(13日) 一般社団法人みとよAI社会推進機構(MAiZM)が高松市、香川高等専門学校と「連携・協力に関する基本合意書」を締結(18日)
令和3年	
1月	市と明治安田生命保険相互会社が「健康増進に関する連携協定」を締結(7日) 「三豊市成人式」をマリウエーブで開催。710人の新成人が誕生(10日)
2月	スマートアイランド推進実証調査を実施(遠隔医療・ドローン配送実現に向けた実証実験)(5日) 世界一・日本一の人などを表彰する「三豊市特別表彰式」を開催(5日) 第1回定例会で山下市長が令和3年度施政方針を発表(26日)
3月	たからだの里「物産館」がリニューアルオープン(25日) 教育長に長尾卓也氏を任命(26日) 第1回三豊市における公立中学校夜間学級の在り方検討委員会を設置(26日) 宝山湖公園におけるカマタマール讃岐の練習拠点整備等の協議に関する覚書手交式を開催(30日)
4月	幼保連携型認定こども園「財田こども園」入園式並びに開園式を開催(6日) 市内における東京2020オリンピック聖火リレーの開催(17日) 市と株式会社クリエアナキが「都市部における総合人材紹介のスキルを活かしたUJIターン就職の促進等に関する協定」を締結(22日)
5月	65歳以上の高齢者を対象に新型コロナワクチンの集団接種を開始(8日) 友好都市韓国陝川郡とのオンライン懇談会を開催(11日) 新型コロナウイルス感染症に係る無料抗原検査を開始(14日) 副市長に綾章臣氏を選任(25日) 三豊歯科医師会へ新型コロナワクチン接種会場への歯科医師派遣を要請(27日) 市と株式会社ちとせ研究所が「健康増進及び農業活性化に関する協定」を締結(31日)
6月	市と株式会社かもめやが「ドローン物流エリアモデルの実現に向けた連携協定」を締結(4日) 市と香川短期大学が「包括的連携・協力に関する協定」を締結(24日)
7月	桃田賢斗選手が東京2020オリンピック競技大会(バドミントン男子シングルス)に出場(25日)
8月	市内中学生を対象に映画制作スクール(第1回目)を開催(4日) 東京2020パラリンピック聖火フェスティバル「MITOYOの火」採火式および火おこしワークショップの開催(13日) 皆見信博選手が東京2020パラリンピック競技大会(卓球男子シングルス車いす2)に出場(25日) 市と香川県産業廃棄物協会の「災害時における廃棄物の処理等に関する協定」を締結(27日)

9月	Mito Pay ^{ミトペイ} でのプレミアム付デジタル商品券の利用を開始(1日) 三豊市における公立中学校夜間学級の在り方検討委員会が報告書を提出(10日) 市内小・中学校の児童生徒を対象に、新型コロナウイルス感染症に係る無料抗原検査を開始(10日)
10月	市とあいおいニッセイ同和損害保険株式会社が「包括連携協力に関する協定」を締結(12日) Mito Pay ^{ミトペイ} でのプレミアム付デジタル観光商品券の販売を開始(16日) 衆議院議員総選挙・最高裁判所裁判官国民審査投票(31日)
11月	「三豊市戦没者追悼式」を開催(5日) 三豊市における夜間中学シンポジウムを開催(21日) 彫刻作品「サキモリ」除幕式を開催(24日)
12月	市と四国アルフレッサ株式会社、明治安田生命保険相互会社が「高齢者あんしん見守りネットワーク推進協定」を締結(16日) 市と県、株式会社エスプールが「立地協定」を締結(17日)

資料: 市秘書課

(10) 様々な指標にみる県内自治体と三豊市の状況

番号	指標名	県内上位自治体名			三豊市の順位 (17市町中)	備考	
		1位	2位	3位		調査時点	出典及び算出方法
1	面積	高松市	三豊市	まんのう町	2位	令和2年10月1日	国土地理院「全国都道府県市区町村別面積調」
2	可住地面積比率 (総面積当たり)	宇多津町	多度津町	普通寺市	7位	平成30年10月1日	可住地面積÷総面積×100
3	人口	高松市	丸亀市	三豊市	3位	令和元年10月1日	県統計調査課「香川県人口移動調査報告」
4	人口密度 (1km ² 当たり)	宇多津町	高松市	琴平町	11位	令和元年10月1日	人口÷面積
5	人口増減率	宇多津町	直島町	丸亀市	12位	令和元年(年間)	年間人口増減数÷総人口×1,000
6	人口自然増減率	宇多津町	高松市	丸亀市	11位	令和元年(年間)	年間人口増減数(自然動態)÷総人口×1,000
7	人口社会増減率	多度津町	直島町	宇多津町	10位	令和元年(年間)	年間人口増減数(社会動態)÷総人口×1,000
8	年少人口比率	宇多津町	丸亀市	高松市	10位	令和元年10月1日	年少人口÷総人口×100
9	生産年齢人口比率	宇多津町	高松市	丸亀市	12位	令和元年10月1日	生産年齢人口÷総人口×100
10	老年人口比率	小豆島町	東かがわ市	土庄町	7位	令和元年10月1日	老年人口÷総人口×100
11	外国人人口	高松市	丸亀市	多度津町	4位	令和2年1月1日	総務省「住民基本台帳に基づく人口、人口動態及び世帯数」
12	平均年齢	小豆島町	土庄町	東かがわ市	7位	平成27年10月1日	総務省統計局「国勢調査」
13	世帯人員 (1世帯当たり)	三豊市	まんのう町	綾川町	1位	令和元年10月1日	総人口÷一般世帯数
14	核家族世帯割合	綾川町	東かがわ市	三木町	11位	平成27年10月1日	核家族世帯数÷一般世帯数×100
15	昼夜間人口比率	直島町	坂出市	高松市	15位	平成27年10月1日	昼間人口(常住人口+流入人口-流出人口)÷夜間人口×100
16	出生率 (人口千人当たり)	宇多津町	直島町	普通寺市	12位	令和元年(年間)	出生数÷総人口×1,000
17	合計特殊出生率	まんのう町	宇多津市	丸亀町	10位	平成25～29年	厚生労働省「人口動態統計特殊報告」
※18	死亡率 (人口千人当たり)	宇多津町	高松市	丸亀市	10位	令和元年(年間)	死亡数÷総人口×1,000
19	婚姻率 (人口千人当たり)	宇多津町	直島町	普通寺市	10位	令和元年(年間)	婚姻件数÷総人口×1,000
※20	離婚率 (人口千人当たり)	土庄町	東かがわ市	小豆島町	7位	令和元年(年間)	離婚件数÷総人口×1,000
※21	被生活保護者数 (人口千人当たり)	直島町	綾川町	観音寺市	5位	令和元年度平均	被保護者数÷総人口×1,000
22	国民年金被保険者数 (人口千人当たり)	宇多津町	高松市	丸亀市	16位	平成31年3月31日	国民年金被保険者数÷総人口×1,000
23	高齢者単身割合 (65歳以上人口100人当たり)	宇多津町	土庄町	直島町	17位	平成27年10月1日	65歳以上単身者数÷65歳以上人口×100
24	老人クラブ加入率 (60歳以上人口100人当たり)	まんのう町	小豆島町	坂出市	11位	令和2年3月31日	老人クラブ会員数÷60歳以上人口×100
25	医療施設数 (人口10万人当たり)	琴平町	坂出市	高松市	14位	令和元年10月1日	医療施設数÷総人口×100,000
26	病床数 (人口10万人当たり)	小豆島町	坂出市	普通寺市	11位	令和元年10月1日	病床数÷総人口×100,000

(10) 様々な指標にみる県内自治体と三豊市の状況（つづき）

番号	指標名	県内上位自治体名			三豊市の順位 (17市町中)	調査時点	備考 出典及び算出方法
		1位	2位	3位			
27	医師数 (人口千人当たり)	三木町	善通寺市	坂出市	12位	平成30年12月31日	医師数÷総人口×1,000
28	歯科医師数 (人口千人当たり)	坂出市	三木町	宇多津町	13位	平成30年12月31日	歯科医師数÷総人口×1,000
29	看護師数 (人口千人当たり)	三木町	善通寺市	坂出市	11位	平成30年12月31日	看護師数÷総人口×1,000
30	薬剤師数 (人口千人当たり)	三木町	坂出市	東かがわ市	16位	平成30年12月31日	薬剤師数÷総人口×1,000
31	特定健康診査実施率	綾川町	まんのう町	三豊市	3位	平成30年(年間)	特定健康診査受診者数÷特定健康診査対象者数 ◇国民健康保険(市町村国保)における実施率である
※32	国民健康保険療養諸費用額 (被保険者1人当たり)	宇多津町	三木町	琴平町	9位	平成30年度(年間)	療養諸費用額÷被保険者数
33	献血率 (献血可能人口百人当たり)	坂出市	善通寺市	高松市	12位	令和元年度(年間)	献血者数÷献血可能人口×100
※34	介護給付費	宇多津町	多度津町	土庄町	14位	平成30年度(年間)	介護給付費(総額)÷要介護・要支援認定者数
35	就業率 (15歳以上人口当たり)	宇多津町	直島町	観音寺市	8位	平成27年10月1日	就業者数÷15歳以上人口×100
36	就業構造 (第1次産業)	まんのう町	三豊市	観音寺市	2位	平成27年10月1日	第1次産業就業者数÷15歳以上就業者数×100
37	就業構造 (第2次産業)	東かがわ市	直島町	多度津町	6位	平成27年10月1日	第2次産業就業者数÷15歳以上就業者数×100
38	就業構造 (第3次産業)	高松市	琴平町	善通寺市	16位	平成27年10月1日	第3次産業就業者数÷15歳以上就業者数×100
39	女性就業率 (15歳以上女性人口当たり)	観音寺市	宇多津町	三木町	5位	平成27年10月1日	女性就業者数÷15歳以上女性人口×100
40	高齢者就業率 (65歳以上人口当たり)	琴平町	まんのう町	観音寺市	4位	平成27年10月1日	65歳以上就業者数÷15歳以上女性人口×100
41	他市町への就業者割合	宇多津町	三木町	多度津町	11位	平成27年10月1日	他市町で従業の就業者数÷就業者総数(常住地)×100
42	他市町からの就業者割合	宇多津町	多度津町	坂出市	11位	平成27年10月1日	他市町からの就業者数÷就業者総数(従業地)×100
43	農家世帯比率	まんのう町	綾川町	三豊市	3位	平成27年2月1日	総農家数÷一般世帯数×100
44	耕地面積 (農家1戸当たり)	観音寺市	東かがわ市	綾川町	7位	令和2年2月1日	経営耕地面積÷総農家数
45	耕地面積比率 (総面積当たり)	善通寺市	琴平町	丸亀市	6位	令和2年7月15日	耕地面積÷総面積×100
46	水稲作付面積比率	琴平町	善通寺市	丸亀市	9位	令和2年7月15日	耕地面積÷総面積×100
47	農業産出額	三豊市	観音寺市	高松市	1位	平成30年(年間)	農林水産省「市町村別農業産出額(推計)」
48	製造業事業所数 (人口1万人当たり)	小豆島町	多度津町	土庄町	7位	令和元年6月1日	製造業事業所数÷総人口×10,000 (注)従業者4人以上の事業所
49	製造業従業者数 (1事業所当たり)	直島町	宇多津町	まんのう町	9位	令和元年6月1日	製造業従業者数÷製造業事業所数 (注)従業者4人以上の事業所
50	製造品出荷額等 (従業者1人当たり)	直島町	坂出市	高松市	5位	平成30年(年間)	製造品出荷額等÷製造業従業者数 (注)従業者4人以上の事業所
51	事業所密度 (1km ² 当たり)	宇多津町	琴平町	高松市	11位	令和元年6月1日	事業所数÷総面積 (注)総面積は平成28年10月1日現在

(10) 様々な指標にみる県内自治体と三豊市の状況 (つづき)

番号	指標名	県内上位自治体名			三豊市の順位 (17市町中)	備考	
		1位	2位	3位		調査時点	出典及び算出方法
52	商店数(小売業) (人口1万人当たり)	琴平町	土庄町	小豆島町	9位	平成28年6月1日	小売店数÷総人口×10,000 (注)総人口は平成28年10月1日現在
53	商店(小売業)従業者数 (1事業所当たり)	宇多津町	高松市	丸亀市	13位	平成28年6月1日	小売店従業者数÷事業所数
54	商店(小売業)年間販売額 (従業者1人当たり)	高松市	宇多津町	綾川町	8位	平成28年6月1日	小売業年間販売額÷従業者数
55	飲食店数 (人口1万人当たり)	直島町	琴平町	土庄町	14位	平成28年6月1日	飲食店数÷総人口×10,000 (注)総人口は平成28年10月1日現在
56	そば・うどん店数 (人口1万人当たり)	琴平町	まんのう町	観音寺市	6位	平成28年6月1日	そば・うどん店数÷総人口×10,000 (注)総人口は平成28年10月1日現在
57	旅館・宿泊施設数	高松市	土庄町	直島町	10位	平成28年6月1日	総務省統計局「経済センサス-基礎調査」 (注1)日本標準産業分類の「751旅館、ホテル」「752簡易宿所」 「753下宿業」「75B他に分類されない宿泊業」の計 (注2)民営宿泊業のみである
58	持ち家比率	まんのう町	綾川町	三豊市	3位	平成27年10月1日	持ち家世帯数÷住宅に住む一般世帯数×100
59	居室畳数 (住宅に住む世帯員1人当たり)	まんのう町	東かがわ市	三豊市	3位	平成30年10月1日	総務省統計局「住宅・土地統計調査」
60	新設着工住宅戸数 (千世帯当たり)	直島町	宇多津町	高松市	12位	令和元年度(年間)	新設着工住宅戸数÷世帯数×1,000
61	水道普及率	さぬき市	丸亀市	直島町	13位	平成30年3月31日	(上水道+簡易水道+専用水道)÷行政区内人口×100
62	家庭水道料金 (1か月20m ³ 使用の家庭)	小豆島町 (福田・吉田・当浜・中山地区以外)	琴平町	土庄町	4位	令和2年4月1日	県水資源対策課「香川の水道」
64	浄化槽普及率 (人口千人当たり)	小豆島町	三木町	東かがわ市	4位	令和2年3月31日	浄化槽設置基数÷総人口×1,000
65	下水道処理人口普及率	直島町	宇多津町	高松市	—	令和2年3月31日	下水道処理区域内人口÷住民基本台帳人口×100
※66	ごみ排出量 (1人1日当たり)	まんのう町	三豊市	綾川町	2位	平成30年度(年間)	ごみ年間総排出量÷総人口÷365日
※67	ごみ最終処分量 (人口1人当たり)	さぬき市	東かがわ市	三木町	6位	平成30年度(年間)	ごみ最終処分量÷総人口
68	資源ごみ収集量 (人口1人当たり)	三豊市	直島町	三木町	1位	平成30年度(年間)	資源化量÷総人口
69	ごみリサイクル率	三豊市	三木町	直島町	1位	平成30年度(年間)	環境省「一般廃棄物処理事業実態調査」
70	道路密度 (1km ² 当たり)	宇多津町	善通寺市	琴平町	8位	平成31年4月1日	実延長÷総面積
71	道路舗装率	綾川町	三木町	宇多津町	9位	平成31年4月1日	舗装済延長(含簡易舗装)÷実延長×100
72	道路改良率	宇多津町	多度津町	丸亀市	13位	平成31年4月1日	改良済延長÷実延長×100
73	歩道設置率	宇多津町	坂出市	多度津町	14位	平成31年4月1日	歩道設置道路実延長÷実延長×100
74	自動車保有台数 (人口千人当たり)	綾川町	まんのう町	三豊市	3位	令和2年3月31日	自動車保有台数÷総人口×1,000
※75	交通事故発生件数 (人口1万人当たり)	直島町	土庄町	小豆島町	5位	令和2年年12月31日	交通事故発生件数÷総人口×10,000
※76	交通事故死傷者数 (人口1万人当たり)	直島町	土庄町	小豆島町	3位	令和2年12月31日	交通事故死傷者数÷総人口×10,000
77	消防団員数 (人口1万人当たり)	直島町	土庄町	小豆島町	5位	平成31年4月1日	消防団員数÷総人口×10,000

(10) 様々な指標にみる県内自治体と三豊市の状況 (つづき)

番号	指標名	県内上位自治体名			三豊市の順位 (17市町中)	調査時点	備考 出典及び算出方法
		1位	2位	3位			
※78	火災発生件数 (人口1万人当たり)	直島町	琴平町	三豊市	3位	令和元年(年間)	火災発生件数÷総人口×10,000
※79	刑法犯認知件数	直島町	小豆島町	土庄町	13位	令和元年(年間)	県警本部刑事企画課調
80	高等学校進学率	東かがわ市	土庄町	小豆島町	8位	令和元年5月1日	高等学校等進学者数÷中学校卒業生数×100 (4町が100%で1位)
81	小学校児童数 (人口1万人当たり)	丸亀市	まんのう町	高松市	8位	令和2年5月1日	小学校児童数÷総人口×10,000
82	中学校生徒数 (人口1万人当たり)	丸亀市	高松市	坂出市	4位	令和2年5月1日	中学校生徒数÷総人口×10,000
83	小学校児童数 (教員1人当たり)	宇多津町	高松市	丸亀市	14位	令和2年5月1日	小学校児童数÷教員数(本務者)
84	中学校生徒数 (教員1人当たり)	三木町	宇多津町	多度津町	11位	令和2年5月1日	中学校生徒数÷教員数(本務者)
85	幼稚園就園率	普通寺市	宇多津町	三豊市	3位	令和2年5月1日	幼稚園修了者数÷小学校第1学年の児童数×100
86	図書館外貸出冊数 (人口100人当たり)	宇多津町	高松市	綾川町	9位	平成30年度(年間)	個人貸出冊数÷総人口
87	公民館・コミュニティセンター数 (人口10万人当たり)	小豆島町	土庄町	三豊市	3位	令和2年1月1日	公民館数(中央館・地区館・分館等)÷総人口×100,000
88	社会教育学級・講座実施数 (人口千人当たり)	小豆島町	琴平町	高松市	7位	令和元年度	社会教育学級・講座実施数÷総人口×1,000
89	指定文化財件数	高松市	三豊市	小豆島町	2位	令和2年3月29日	県教育委員会事務局 生涯学習・文化財課
90	パスポート申請件数 (人口千人当たり)	直島町	高松市	宇多津町	11位	令和元年(年間)	パスポート新規申請数÷総人口×1,000
91	財政規模	直島町	琴平町	土庄町	7位	令和元年度	歳出決算額(普通会計)÷総人口
92	実質収支比率	土庄市	琴平町	普通寺市	8位	令和元年度(年間)	実質収支÷標準財政規模×100
93	財政力指数	宇多津町	坂出市	高松市	11位	令和元年度(年間)	基準財政収入額÷基準財政需要額(過去3ヵ年平均)
※94	経常収支比率	綾川町	三木町	まんのう町	15位	令和元年度(年間)	経常経費充当一般財源÷(経常一般財源+臨時財政対策債+減収補てん債) ×100
95	歳入自主財源割合	宇多津町	坂出市	直島町	13位	平成29年度(年間)	自主財源額÷歳入決算額×100
96	市町村税負担額 (人口1人当たり)	直島町	坂出市	観音寺市	9位	令和元年度(年間)	市町村税調定済額÷総人口
97	市町村民税負担額 (人口1人当たり)	高松市	直島町	宇多津町	9位	令和元年度(年間)	市町村民税調定済額÷総人口
※98	市町債残高 (人口1人当たり)	綾川町	三木町	宇多津町	10位	令和元年度末	市町債残高÷総人口
※99	実質公債費比率	綾川町	東かがわ市	三木町	4位	令和元年度(年間)	$\frac{(A+B)-(C+D)}{(E-D)} \times 100$ A 普通会計に係る元利償還金 B 地方債の元利償還金に準ずるもの C 元利償還金及び準元利償還金に充てられた特定財源 D 地方債に係る元利償還に要する経費として、普通交付税の基準財政 需要額に算入された額 E 標準財政規模
100	行政投資額 (人口1人当たり)	琴平町	東かがわ市	土庄町	3位	令和元年度(年間)	投資的経費(普通建設事業費+災害復旧事業費+失業対策事業費)÷総人口

資料: 香川県統計調査課HP「100の指標からみた市町」より抜粋(データがない指標については未掲載)
※ Noの前に「※」… 数字の小さい順に並べてある項目

令和4年版
みとよの身の丈
～三豊市データブック

発行 令和4年3月

編集・発行 三豊市 政策部 地域戦略課

〒767-8585

香川県三豊市高瀬町下勝間2373番地1

TEL 0875-73-3011

FAX 0875-73-3022

Email chiiki@city.mitoyo.lg.jp

URL <https://www.city.mitoyo.lg.jp/>