

平成26年版

# みとよの身の丈

～三豊市データブック～



香川県三豊市

## ■ は し が き ■

ここに、『平成26年版 みとよの身の丈 ～三豊市データブック～』を発刊いたします。

本書は、本市の土地・人口・産業・経済・教育・文化などの広い分野にわたる基礎的な統計データを総合的かつ体系的に収録することに努めました。

編纂に際しては、掲載の見直しを行いながら、内容の整備充実につとめました。不備や改善点が多々あると思われまますので、各位のご指導、ご教示を賜りたいと存じます。

おわりに、貴重な資料をご提供いただきました関係各位に対し、感謝申し上げますとともに、今後とも一層のご協力のほどお願いいたします。

平成26年3月

三豊市 政策部 企画財政課

## 凡例

- 1 本書は、三豊市の市勢全般にわたる基本的な統計資料を収録したものです。
- 2 本書に掲載されている資料は、各官公庁、民間諸機関、庁内各課から収集したもので、資料の出所等は各表の下欄に掲げました。
- 3 調査時期については、特に注記しない限り、「〇年」とあるものは1月から12月までの暦年、「〇年度」とあるものは4月から翌年3月までの会計年度の数値を示しました。
- 4 平成16年(度)以前の数値については、旧7町の数値を合算したものを掲載し、平成17年度については、合併前の旧7町の12月までの数値と合併後の三豊市の1月から3月までの数値を合算したものを掲載しています。なお、合算が困難なものについてはこの限りではありませんので、利用にあたっては特に注意してください。
- 5 数値の算出は、三豊市域のみを原則としていますが、三豊市以外の市町も管轄する機関のものについては、一部市域外の数値を含むものもあるので、利用にあたっては特に注意してください。
- 6 旧町単位において、不詳または資料なし、及び公表をさしひかえたものが含まれる場合、三豊市域合計にその数値は合算されていませんので、利用にあたっては特に注意してください。
- 7 数値の単位は、各表の右上部に注記していますが、一見して明らかなものは省略しました。  
また、単位未満は、表によって切り捨てまたは四捨五入してあるので、総数と内訳が一致しない場合があります。
- 8 表中の符号の用途は次のとおりです。

「 0 」	.....	単位未満のもの
「 - 」	.....	皆無または該当数字なし
「 … 」	.....	不詳または資料なし
「 x 」	.....	公表をさしひかえたもの
「 △ 」	.....	減少
「 ※ 」	.....	注記

- 9 本書の利用にあたって疑義のある場合、あるいは詳細な資料を必要とされる場合は、三豊市政策部企画財政課または、資料の出所機関へ照会してください。

## 総目次

	みとよの一日	1
第1章	市の概要	2
第2章	土地・気象	7
第3章	人口・世帯	19
第4章	事業所	26
第5章	農林水産業	29
第6章	工業	43
第7章	商業・労働・観光	47
第8章	電力・上下水道	52
第9章	道路・港湾	61
第10章	運輸・通信	67
第11章	住宅	76
第12章	社会保障	79
第13章	保健・衛生	100
第14章	教育・文化	111
第15章	防災・治安	127
第16章	財政	138
第17章	行政・選挙・議会	148
第18章	その他	158

## 目次

みとよの一日	1
<b>第1章 市の概要</b>	<b>2</b>
(1) 市の変遷	3
(2) 地勢	4
(3) 交通条件	5
(4) 市章	6
(5) 市の将来像	6
<b>第2章 土地・気象</b>	<b>7</b>
(1) 土地利用状況の推移	8
(2) 二級河川の状況	9
(3) 準用河川の状況	9
(4) 主な島しょ部の状況	10
(5) 主な山岳の状況	11
(6) ため池の状況	12
(7) 受益面積10ha以上のかんがいを有するため池の状況	12
(8) 都市計画区域の状況	12
(9) 農業振興地域の状況	12
(10) 基準地別地価の推移	13
(11) 気象状況の推移	14
(12) 月別気象の状況	15
(13) 気温の過去平年値との比較	16
(14) 降水量の過去平年値との比較	17
(15) 温室効果ガス排出量の推移	18
<b>第3章 人口・世帯</b>	<b>19</b>
(1) 人口の推移	20
(2) 年齢(5歳階級)別人口の推移	20
(3) 年齢(3区分別)人口の推移	21
(4) 老年人口の推移	21
(5) 高齢化自治会の状況	21
(6) 地域別人口・世帯数の推移	22
(7) 人口の動態	23
(8) 昼夜間人口比率の状況	23
(9) 三観広域行政組合圏域人口の推移	24
(10) 県下市町の人口・世帯数・面積の状況	24
(11) 将来人口予測	25
<b>第4章 事業所</b>	<b>26</b>
(1) 事業所数・従業者数の推移	27
(2) 産業大分類別事業所数の推移	27
(3) 産業大分類別従業者数の推移	27
(4) 従業者規模別事業所数の推移	28
(5) 従業者規模別従業者数の推移	28
(6) 産業別就業者数の推移	28
<b>第5章 農林水産業</b>	<b>29</b>
(1) 農家数の推移	30
(2) 販売農家の状況	30
(3) 販売農家の組織形態の状況	30
(4) 販売農家の経営耕地面積規模の状況	30
(5) 販売農家の農産物販売金額の状況	30
(6) 農家人口の状況	31
(7) 経営耕地面積の推移	31
(8) 農業産出額及び生産農業所得の状況	32
(9) 販売農家の主要農用機械保有状況	32
(10) 農地転用状況	33
(11) 耕作放棄地面積の状況	33

## 目次

(12) 農産物作付面積の推移	34
(13) 農産物の収穫量の推移	35
(14) 農産物作付面積の県との比較	36
(15) 農産物の収穫量の県との比較	36
(16) 果樹の状況	37
(17) 家畜飼養戸数及び飼養頭羽数の状況	40
(18) 林野面積の状況	40
(19) 漁業経営体数の推移	41
(20) 漁船の推移	41
(21) 魚類別漁獲量の推移	42
(22) 漁業種類別漁獲量の推移	42
(23) 地域農産物利用促進センター一般給食の状況	42
<b>第6章 工業</b>	<b>43</b>
(1) 事業所数、従業者数、製造品出荷額等の推移	44
(2) 産業分類別事業所数の推移	44
(3) 産業分類別従業者数の推移	45
(4) 産業分類別製品出荷額の推移	45
(5) 従業者規模別の状況	46
(6) 工業用地の状況	46
(7) 工業用水使用状況	46
(8) 企業誘致の状況	46
(9) 企業誘致・設備投資補助金交付企業の状況	46
<b>第7章 商業・労働・観光</b>	<b>47</b>
(1) 卸売業・小売業の推移	48
(2) 卸売業の状況	48
(3) 小売業の状況	49
(4) 従業者規模別の状況	50
(5) 小売吸引力指数の推移	50
(6) 勤労者等住宅建設資金融資状況	50
(7) 勤労施設の利用状況	50
(8) 観光客入込状況	51
(9) 市内温泉施設の利用状況	51
<b>第8章 電力・上下水道</b>	<b>52</b>
(1) 電灯・電力の需要状況	53
(2) 上水道の沿革(認可事業)	54
(3) 一般家庭用水道料金の変遷	55
(4) 上水道の状況	57
(5) 上水道配水管延長(口径別)	58
(6) 香川用水受水量の推移	58
(7) 生活排水処理施設の普及状況	59
(8) 合併処理浄化槽設置整備事業の設置状況	59
(9) 集落排水処理施設の状況	60
<b>第9章 道路・港湾</b>	<b>61</b>
(1) 市内の道路整備状況	62
(2) 都市計画街路の状況	64
(3) 都市公園等の状況	64
(4) 農道の状況	65
(5) 林道の状況	65
(6) 港湾施設の状況	66
<b>第10章 運輸・通信</b>	<b>67</b>
(1) JR駅乗降状況	68
(2) コミュニティバス運行状況	69
(3) 航路運航輸送状況	70
(4) 入港船舶の現況	71
(5) 海上出入品目別貨物の状況	73

## 目次

(6) 自動車登録台数の推移	74
(7) 軽自動車等の登録台数の推移	74
(8) 高速自動車道、国道交通量の状況	75
(9) 高速道路インターチェンジの一日あたり利用状況	75
(10) 電話施設の状況	75
(11) 放送受信契約数の推移	75
(12) ケーブルテレビの加入状況	75
<b>第11章 住宅</b>	<b>76</b>
(1) 市営住宅の状況	77
(2) 市営住宅管理戸数状況(建築年度別)	77
(3) 住宅の概況	77
(4) 新設住宅の戸数、床面積の推移	78
<b>第12章 社会保障</b>	<b>79</b>
(1) 社会福祉施設等の状況	80
(2) 生活保護世帯数の推移	83
(3) 児童手当支給状況	83
(4) 子ども手当支給状況	83
(5) 身体障害者手帳交付の推移	84
(6) 精神障害者手帳交付の推移	85
(7) 療育手帳交付の推移	85
(8) 後期高齢者医療費及び市民医療費の助成状況	86
(9) 国民健康保険の加入状況	87
(10) 国民健康保険の所得階層別被保険者数	87
(11) 国民健康保険の給付状況	88
(12) 国民健康保険事業特別会計決算状況	89
(13) 国民健康保険税の収納状況	90
(14) 介護保険被保険者の推移	91
(15) 要介護(要支援)認定者数	91
(16) 介護給付・予防給付件数	91
(17) 介護給付・予防給付費	92
(18) 介護保険料の収納状況	93
(19) 後期高齢者医療保険料の収納状況	94
(20) 国民年金の被保険者の状況	95
(21) 国民年金(拠出年金)支給状況	95
(22) 国民年金(基礎年金)支給状況	95
(23) 国民年金(老齢福祉年金)支給状況	96
(24) 福祉年金支給状況	96
(25) 相談の状況	97
(26) 共同募金の状況	97
(27) シルバー人材センターの利用状況	98
(28) 児童館の利用状況	99
(29) 地区別老人クラブの状況	99
(30) 高齢者の在宅ねたきり・一人世帯数	99
<b>第13章 保健・衛生</b>	<b>100</b>
(1) 医療施設の状況	101
(2) 医療機関従事者の状況	101
(3) 主要死因別死亡者数の推移	101
(4) 各種予防接種の状況	102
(5) 献血の状況	102
(6) 予防措置における受診者の状況	102
(7) 結核登録患者数	102
(8) 乳幼児・一般住民検診の実施状況	103
(9) 母子衛生統計	103
(10) 保健師活動の状況	103
(11) 病院事業の状況	104
(12) 病院の患者数の推移	105
(13) 三豊市文化会館 マリンウェーブの利用状況	107

## 目次

(14) たくまシーマックスの利用状況	107
(15) ごみ排出処理量、資源化量の推移	108
(16) し尿処理施設の設置状況	109
(17) し尿処理施設放流水質(日間平均値)	109
(18) し尿処理施設の処理実績	109
(19) 墓地の状況	110
(20) 火葬場の使用状況	110
(21) 公害の苦情申立状況	110
(22) 狂犬病予防等の状況	110
<b>第14章 教育・文化</b>	<b>111</b>
(1) 教育施設の状況	112
(2) 学校等の状況	113
(3) 保育所等の状況	114
(4) 保育所等の入所児童数の推移	114
(5) 保育所等の保育士数の推移	115
(6) 幼稚園の状況	116
(7) 在園者数の状況	116
(8) 小学校の状況	117
(9) 児童数の状況	117
(10) 中学校の状況	118
(11) 生徒数の状況	118
(12) 中学校進路別卒業者数	118
(13) 市立学校等施設耐震化率の推移	119
(14) 教育施設給食実施状況	119
(15) 高等学校の状況	119
(16) 高等専門学校等の状況	119
(17) 短期大学の状況	119
(18) 預かり保育の状況	120
(19) 放課後児童クラブの利用状況	120
(20) 一時保育の状況	120
(21) 地域子育て支援センターの利用状況	120
(22) ファミリーサポートセンターの利用状況	120
(23) 公民館の概要	121
(24) 公民館の利用状況	122
(25) 公民館利用の推移	122
(26) 資料館等利用の推移	122
(27) 生涯学習施設利用の推移	122
(28) 図書館分類蔵書数の推移	123
(29) 図書館の利用状況	123
(30) 文化財の状況	124
(31) スポーツ施設の利用状況	125
(32) 社会教育団体の状況	126
(33) 青少年の補導・相談状況	126
(34) 地域ボランティア等の推移	126
<b>第15章 防災・治安</b>	<b>127</b>
(1) 防災治安関係管内図	128
(2) 消防機器の状況	129
(3) 消防職員の配置状況	129
(4) 火災発生及び損害状況	130
(5) 月別火災発生状況	131
(6) 原因別火災発生状況	131
(7) 消防団員状況	132
(8) 消防団施設等の状況	134
(9) 事故別救急車出動状況	136
(10) 交通事故の推移	136
(11) 運転免許保有状況	136
(12) 犯罪発生認知件数の推移	137
(13) デジタル防災行政無線の設置状況	137



## 目次

(14) 避難所の状況	137
(15) 公共施設等の耐震改修状況	137
(16) 自主防災組織の状況	137
<b>第16章 財政</b>	<b>138</b>
(1) 会計別決算の状況	139
(2) 普通会計の決算状況(歳入)	141
(3) 普通会計の決算状況(歳出・性質別)	142
(4) 普通会計の決算状況(歳出・目的別)	142
(5) 財政状況(普通会計)の推移	143
(6) 市税の決算状況	144
(7) 市税の徴収額・率の推移	145
(8) 固定資産税の状況	146
(9) 市有財産の状況	146
(10) 市債の状況	147
<b>第17章 行政・選挙・議会</b>	<b>148</b>
(1) 三豊市行政組織図	149
(2) 職員数の状況	150
(3) 選挙人名簿登録者数	150
(4) 各種選挙の執行状況	151
(5) 歴代市長	154
(6) 歴代副市長	154
(7) 歴代教育長	154
(8) 歴代市議会議長	154
(9) 歴代市議会副議長	154
(10) 歴代市議会議員	155
(11) 市議会本会議の開催状況	156
(12) 市議会本会議の審議状況	156
(13) 市議会委員会等の開催状況	157
<b>第18章 その他</b>	<b>158</b>
(1) 戸籍住基関係処理件数の推移	159
(2) 市保有施設(建物)の状況	161
(3) 市ホームページへのアクセス件数の推移	162
(4) 市メール配信サービスの利用状況	162
(5) 情報公開制度・個人情報保護制度の運用状況	163
(6) 文書館の利用状況	163
(7) 三豊市日本一名誉賞受賞者の状況	164
(8) 三豊市ものづくり大賞受賞者の状況	166
(9) 市の出来事	167
(10) 様々な指標にみる県内自治体と三豊市の状況	175

出生



1.3人/日(25年次)

みとよの1日



死亡



2.6人/日(25年次)

転入



4.7人/日(25年次)

転出



5.0人/日(25年次)


各駅乗車(降車)人員



JR 詫間駅	816(819)人/日
JR みの駅	239(240)人/日
JR 高瀬駅	705(712)人/日
JR 比地大駅	116(119)人/日
JR 本山駅	273(276)人/日
JR 讃岐財田駅	38(39)人/日

(24年次)

各インターチェンジ出入交通量



さぬき豊中IC	5,612台/日
三豊鳥坂IC	2,515台/日

(25年次)

救急車出動件数



8.2件/日(25年次)

交通事故(人身事故のみ)



1.5件/日(25年次)

水道使用量  
(1人当たり生活用水)




226リットル/人・日(24年次)

ごみ排出量  
(一人当たり生活系ごみ)



447グラム/人・日(24年次)

犯罪認知件数  
(警察において発生を認知した事件の数)



1.2件/日(25年次)

※1年を365日として計算しています。

---

# 第 1 章 市 の 概 要

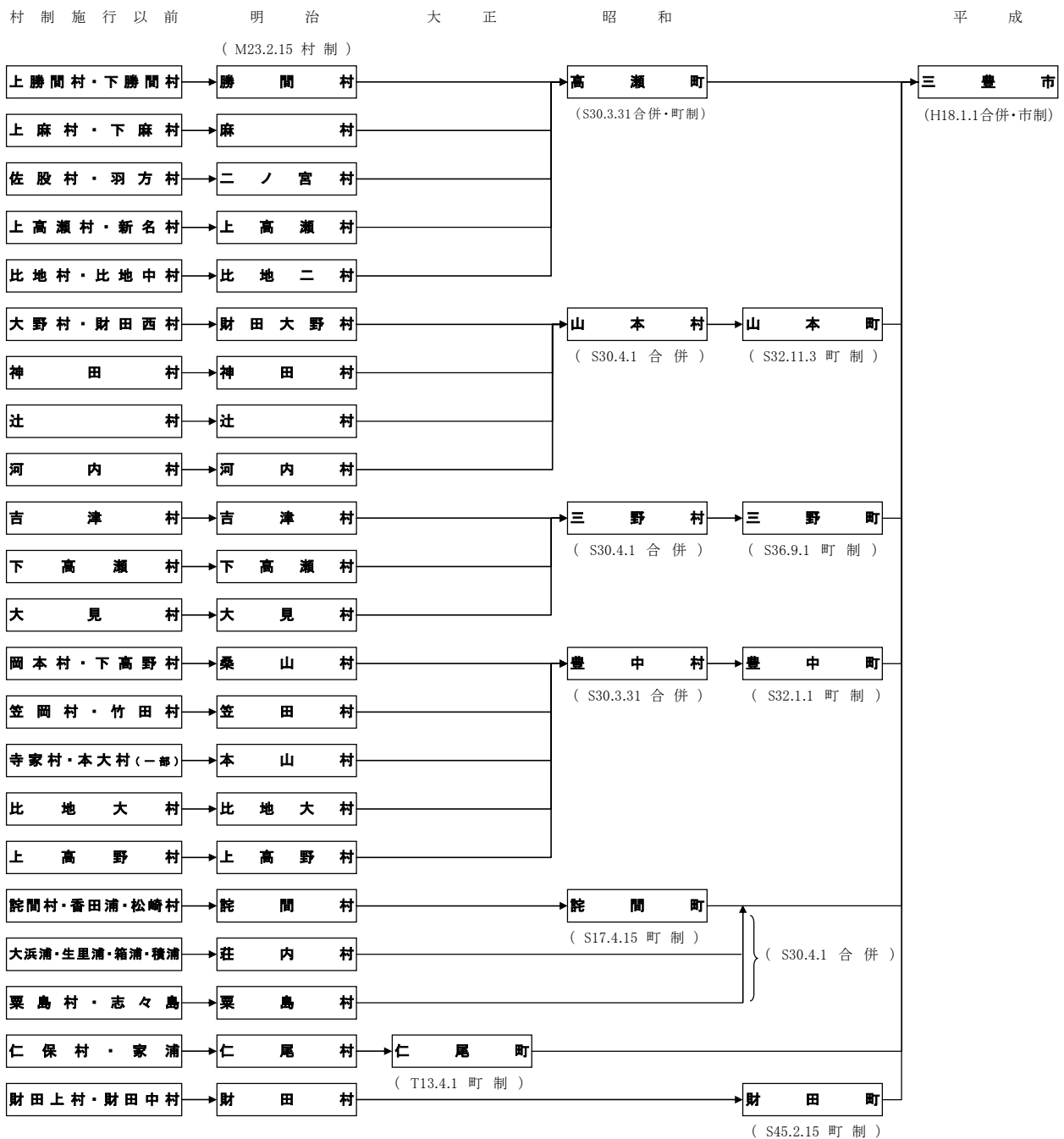
---

(1) 市の変遷

本市は、平成18年1月1日に三豊郡の旧高瀬町、旧山本町、旧三野町、旧豊中町、旧詫間町、旧仁尾町及び旧財田町が合併し誕生しました。

市の沿革としては、まず明治の市町村制により22村が誕生し、その後、昭和の大合併(市町村合併促進法:昭和28年公布)により、高瀬町、山本村、三野村、豊中村が誕生するとともに、詫間町が2村と合併して、現在の7つの行政区域が形成されました。

また、仁尾町は大正13年に、詫間町は昭和17年に、高瀬町は昭和30年に、山本町、豊中町は昭和32年に、三野町は昭和36年に、財田町は昭和45年にそれぞれ町制が施行されています。  
仁尾町、財田町については、明治の合併以降、そのまま現在の行政区域が維持されてきました。



(2) 地勢

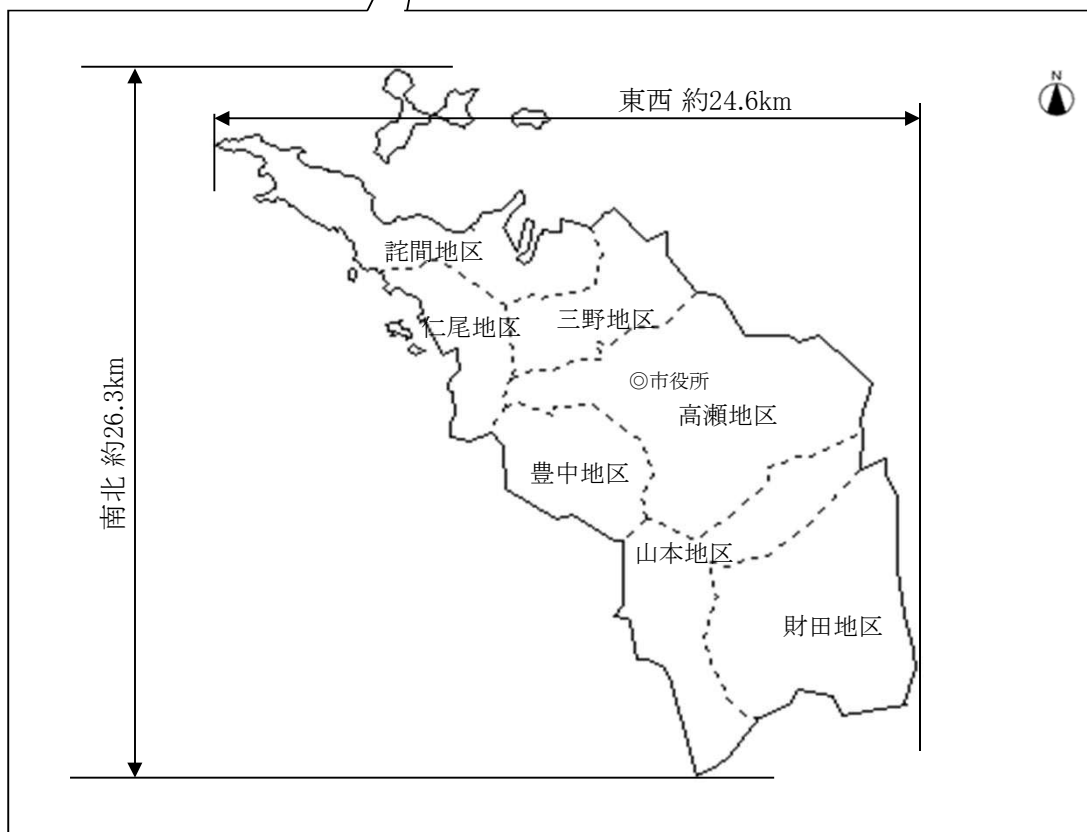
本市は、香川県西部に位置し、北西部は瀬戸内海に面しています。北東部は象頭山(琴平山)、大麻山、弥谷山などに接し、南東部は讃岐山脈の中蓮寺峰、若狭峰、猪ノ鼻峠、六地藏峠などを境に徳島県に接しています。さらに、愛媛県や高知県にも近い位置にあります。

市の総面積は、222.66km<sup>2</sup>で、県の総面積1,875.98km<sup>2</sup>の約12%を占めています。

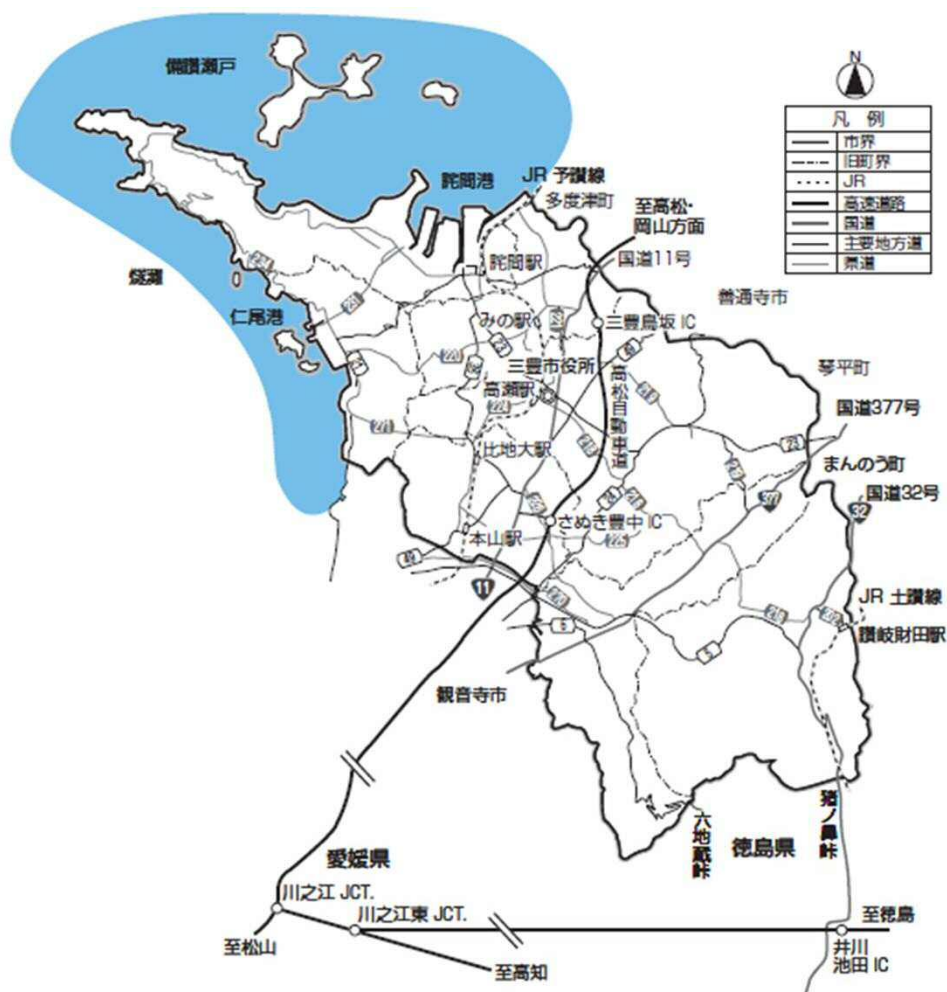
面積	広ぼう		市役所の位置	
	東西	南北	東経	北緯
222.66km <sup>2</sup>	約24.6km	約26.3km	133° 42'	34° 10'

資料: 国土地理院HP、市管財課

※ 経緯度は世界測地系による数値



## (3) 交通条件



本市には、北東から南西方向に高松自動車道、国道11号、377号、JR予讃線が走り、南東部には、南北に国道32号、JR土讃線が走っており、幹線交通軸を形成しています。特に、高速自動車道については、市内にさぬき豊中インターチェンジ、三豊鳥坂ハーフインターチェンジを有しております。また、国道32号を通じて井川池田インターチェンジとも連絡し、高松、松山、高知、徳島、岡山など各方面に向けて交通の利便性が高くなっています。

さらに、JR詫間駅、高瀬駅には、特急電車が停車するほか、土讃線の分岐点であるJR多度津駅、高松空港など交通の結節点にも近く、四国における交通の要衝に近接した恵まれた交通条件を有しています。

また、海上交通の拠点として、国際貿易港である詫間港とマリレジャーの盛んな仁尾港の2つの地方港湾(県管理)を有しています。

(4) 市章



三本のラインは三豊市の「三」で、豊かさと海・山・田園を表すとともに、各人が互いの個性や可能性を活かすことによって、市がさらに安定し発展することをイメージしています。

上の円は市民の和を表し、白抜き部分で豊かな環境の中、美しい町を包むように広がる山を表しています。

(5) 市の将来像

**“豊かさ”をみんなで育む  
市民力都市・三豊**

本市の新たなまちづくりにおいては、「自主・自立」を基本に、市民・市民組織・民間企業・行政が、人と物を大切にする心によって生み出される市民力を高め生かすことにより、本市ならではの特性や資源を磨き上げ、一層際立たせるとともに、融合・一体化させ、産業や生活環境・基盤から健康福祉、教育・文化に至るまで、様々な分野における新しい三豊のスタイル、すなわち三豊市型の“豊かさ”を自らの手で生み出し、全国・世界に向けて発信し、香川の西の顔となるまちを創り上げていくことが重要と考えます。

こうしたことから、本市がめざす将来像を、新市建設計画の将来像を踏まえ、さらに発展させ、「“豊かさ”をみんなで育む市民力都市・三豊」と定め、市民との協働体制の確立と地域内分権を進めながら、本市ならではの新たな“豊かさ”を常に創造・発信するまちづくりに挑戦します。

出典：三豊市新総合計画～自立への助走路～(平成20年策定)

---

## 第 2 章 土 地 ・ 気 象

---



(1) 土地利用状況の推移

(単位: ㎡)

区 分	平成19年	平成20年	平成21年	平成22年	平成23年	平成24年	平成25年
土地 計	162,046,791	162,061,749	162,027,974	162,616,822	162,725,136	162,705,478	162,670,516
農地	75,782,486	75,594,073	75,453,100	75,139,732	74,876,794	74,610,967	74,422,689
田	37,048,291	36,933,081	36,832,918	36,744,210	36,679,032	36,545,509	36,491,764
畑	38,734,195	38,660,992	38,620,182	38,395,522	38,197,762	38,065,458	37,930,925
山林	59,826,951	59,802,447	59,790,480	59,893,338	60,162,463	60,158,301	60,489,456
宅地	16,905,132	16,971,908	17,020,935	17,111,339	17,154,124	17,274,741	17,333,041
牧場	32,207	37,206	37,206	37,203	36,592	15,020	15,020
原野	212,653	211,830	209,508	210,439	214,755	211,212	211,136
池沼	11,906	11,656	11,656	11,656	11,656	7,751	7,751
雑種地	9,275,456	9,432,629	9,505,089	10,213,115	10,268,755	10,427,486	10,191,423

資料: 市税務課(各年1月1日現在)

※課税対象外の土地を除く。

(2) 二級河川の状況		(単位:m)
区 分	河川名	指定延長
<b>二級河川計</b>		<b>124,349</b>
高瀬川	本川 高瀬川	15,434
"	1支 浜堂川	2,984
"	2支 水谷川	1,691
"	3支 西 川	1,404
"	3支 龍王谷川	1,585
"	1支 古子川	4,800
"	2支 下池川	2,600
"	1支 乙田川	4,909
"	1支 西股川	1,734
"	1支 重谷寺川	5,341
"	2支 切砂子川	5,184
"	2支 増原川	1,100
"	1支 椈の木川	2,000
瀬入川	本川 瀬入川	1,850
田井川	本川 田井川	610
江尻川	本川 江尻川	1,500
天王川	本川 天王川	1,300
財田川	本川 財田川	約15,500 ※
"	1支 竿 川	5,800
"	2支 滝下川	1,318
"	2支 立 川	1,960
"	2支 白池川	2,105
"	3支 興隆寺川	760
"	2支 境目川	2,170
"	1支 宮 川	7,501
"	2支 長谷川	1,030
"	1支 鴻門川	2,300
"	1支 河内川	6,637
"	1支 神田川	6,567
"	2支 大池川	194
"	2支 山才川	2,391
"	1支 入樋川	4,000
"	1支 長野川	3,181
"	1支 本篠川	4,791
"	1支 谷道川	5,890
"	1支 帰来川	約1,100 ※
"	2支 中瀬川	1,728
"	1支 昼丹波川	6,000
"	1支 別所川	2,000

(3) 準用河川の状況		(単位:河川、m)
区 分	河川数	指定延長
<b>準用河川 計</b>		<b>66</b>
<b>山本地区 計</b>		<b>24</b>
高瀬川水系	1	857
財田川水系	18	11,729
一の谷川水系	5	5,837
<b>三野地区 計</b>		<b>13</b>
高瀬川水系	6	3,610
瀬入川水系	6	6,410
久保谷川水系	1	1,080
<b>豊中地区 計</b>		<b>16</b>
財田川水系	16	8,756
<b>仁尾地区 計</b>		<b>2</b>
江尻川水系	1	1,050
古江上川水系	1	443
<b>財田地区 計</b>		<b>11</b>
財田川水系	11	7,908

資料:市建設課(三豊市準用河川)

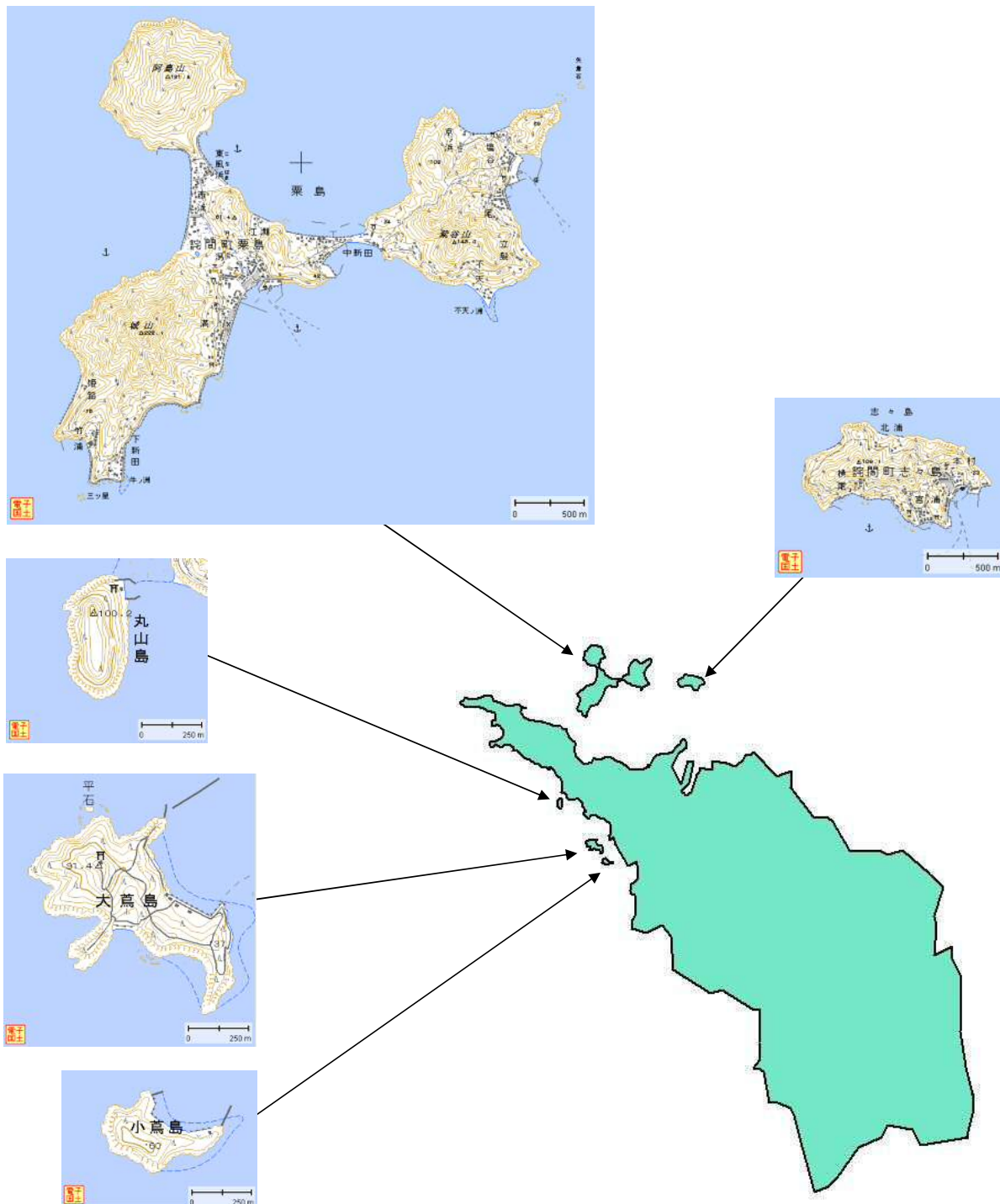
出典:香川県河川・海岸現況調書(平成25年4月現在)

※財田川の内、本川 財田川、1支 帰来川については三豊市内分推定延長(市建設課)

(4) 主な島しょ部の状況

島名	あわしま栗島	しじま志々島	まるやまじま丸山島	おづたじま大葛島	こづたじま小葛島	合計
面積 (km <sup>2</sup> )	3.68	0.59	0.01	0.31	0.08	4.67
位置	三豊市 詫間町 栗島	三豊市 詫間町 志々島	三豊市 詫間町 大浜	三豊市 仁尾町 葛島	三豊市 仁尾町 葛島	

出典: 香川県統計年鑑(平成25年刊行)



資料: 電子国土HPより

## (5) 主な山岳の状況

山岳名	標高(m)	所在地
若狭峰	786.8	三豊市財田町、徳島県
中蓮寺峰	755.9	三豊市財田町、徳島県
大麻山	616.3	三豊市高瀬町、善通寺市
琴平山	標)524.0	三豊市高瀬町、仲多度郡琴平町
志保山	426.0	三豊市豊中町・仁尾町
火上山	408.9	三豊市高瀬町・三野町、善通寺市
七宝山	389.8	三豊市豊中町
弥谷山	381.5	三豊市三野町、仲多度郡多度津町
紫雲出山	352.1	三豊市詫間町
妙見山	319.8	三豊市詫間町・仁尾町
東部山	311.7	三豊市高瀬町
菩提山	310.0	三豊市山本町、観音寺市
黒戸山	299.3	三豊市三野町、仲多度郡多度津町
七宝山	298.6	三豊市三野町・仁尾町
傾山	287.1	三豊市高瀬町
横峯山	標)279.0	三豊市詫間町
高尾木山	270.3	三豊市詫間町・仁尾町
朝日山	238.1	三豊市高瀬町
博智山	標)237.0	三豊市詫間町
毘沙古山	標)231.0	三豊市三野町・詫間町
貴峰山	222.8	三豊市三野町
城山	222.1	三豊市高瀬町
爺神山	標)214.0	三豊市高瀬町
鬼ヶ臼山	標)209.0	三豊市高瀬町
眉山	189.4	三豊市高瀬町・豊中町
山条山	標)189.0	三豊市高瀬町・三野町
鳥越山	標)187.0	三豊市高瀬町・豊中町
阿島山	181.6	三豊市詫間町栗島
竜王山	標)178.0	三豊市詫間町
紫谷山	145.0	三豊市詫間町栗島
塩生山	140.6	三豊市詫間町
陣山	128.9	三豊市高瀬町・豊中町
汐木山	標)121.0	三豊市三野町・詫間町

出典:香川県統計年鑑(平成25年刊行)

※1 国土交通省国土地理院発行の25,000分の1地形図より山岳名が記載されているものうち、100m以上のものを抜粋。

※2 標)は写真測量によって求められた標高点を、地)は地形図を等高線から推定した高さを、その他小数点1位まである数値は三角点の高さを示し、いずれも真の最高峰で無い場合がある。

## (6) ため池の状況

(単位:ヶ所、千 $m^3$ )

区 分	ため池数	貯水量
ため池数計	2,903	17,660
高瀬地区	1,267	7,700
山本地区	535	2,425
三野地区	183	1,823
豊中地区	112	2,758
詫間地区	129	585
仁尾地区	48	530
財田地区	629	1,839

出典:香川県老朽ため池整備促進計画(平成25年6月現在)

## (7) 受益面積10ha以上のかんがいを有するため池の状況

(単位:ヶ所、ha、千 $m^3$ )

区 分	ため池数	かんがい面積	貯水量
要件を満たすため池計	136	4,665.1	10,123.1
高瀬地区	47	1,248.9	4,790.1
山本地区	18	1,849.8	1,474.8
三野地区	21	400.7	1,076.4
豊中地区	26	762.2	1,968.2
詫間地区	2	26.0	96.1
仁尾地区	4	63.0	166.9
財田地区	18	314.5	550.6

資料:市土地改良課(平成25年12月末日現在)

## (8) 都市計画区域の状況

(単位:ha)

区 分	平成22年		平成23年		平成24年		平成25年	
	計	用途白地地域	計	用途白地地域	計	用途白地地域	計	用途白地地域
都市計画区域計	4,994	4,994	4,994	4,994	4,994	4,994	4,994	4,994
豊中地区	1,991	1,991	1,991	1,991	1,991	1,991	1,991	1,991
詫間地区	1,454	1,454	1,454	1,454	1,454	1,454	1,454	1,454
仁尾地区	1,549	1,549	1,549	1,549	1,549	1,549	1,549	1,549

資料:市建設課(各年3月31日現在)

## (9) 農業振興地域の状況

(単位:ha)

区 分	平成22年		平成23年		平成24年		平成25年	
	面積計	うち農地面積	面積計	うち農地面積	面積計	うち農地面積	面積計	うち農地面積
農業振興地域計	19,431	7,615	19,431	7,612	19,431	7,816	19,431	7,809
高瀬地区	5,636	2,453	5,636	2,452	5,636	2,499	5,636	2,497
山本地区	3,211	1,222	3,211	1,221	3,211	1,166	3,211	1,165
三野地区	1,933	878	1,933	877	1,933	846	1,933	845
豊中地区	1,991	924	1,991	924	1,991	904	1,991	902
詫間地区	2,357	505	2,357	505	2,357	713	2,357	712
仁尾地区	1,319	530	1,319	530	1,319	572	1,319	572
財田地区	2,984	1,103	2,984	1,103	2,984	1,116	2,984	1,116

資料:市農業振興課(各年3月31日現在)

(10) 基準地別地価の推移

(単位:円)

区 分		平成21年	平成22年	平成23年	平成24年	平成25年
基準地番号	所在及び地番					
三豊(香川)ー1	三豊市高瀬町下勝間字下土井344番2	24,000	23,000	22,000	21,300	20,900
三豊(香川)ー2	三豊市詫間町詫間字大通257番	29,000	27,500	26,100	24,800	23,600
三豊(香川)ー3	三豊市仁尾町仁尾字浜辛27番14	25,900	24,000	22,400	21,200	20,200
三豊(香川)ー4	三豊市山本町大野字下南川原269番28	24,000	22,800	21,700	20,600	19,600
三豊(香川)ー5	三豊市仁尾町仁尾字北草木丙695番	17,600	16,700	15,700	14,900	14,300
三豊(香川)ー6	三豊市山本町辻字中辻1256番1	18,000	17,100	16,300	15,600	15,300
三豊(香川)ー7	三豊市三野町大見字大屋敷甲5500番4	19,500	19,100	18,600	18,200	17,800
三豊(香川)ー8	三豊市三野町吉津字津之前甲1029番2外	17,400	16,800	16,200	15,700	15,300
三豊(香川)ー9	三豊市三野町大見字浜甲1580番22	29,200	28,300	27,400	26,800	26,300
三豊(香川)ー10	三豊市豊中町上高野字下原4107番12	24,400	23,600	22,900	22,300	21,800
三豊(香川)ー11	三豊市財田町財田上字久保の下1926番1	-	-	14,500	14,000	13,600
三豊(香川)5ー1	三豊市豊中町本山甲字屋敷内1359番18	29,000	28,000	27,000	26,100	25,300
三豊(香川)5ー2	三豊市詫間町松崎字浜2780番17	49,000	45,600	42,600	41,500	40,700
三豊(香川)9ー1	三豊市詫間町詫間字経面2112番116外	16,200	15,500	14,600	13,600	12,700

出典: 香川県「香川県地価調査」(各年7月1日)

※「基準地番号」欄においては、用途別に数字を付し、次のように表示している。

三豊(県)ー1～ー11……住宅地

三豊(県)5ー1～ー2……商業地

三豊(県)9ー1……工業地

## (11) 気象状況の推移

## ① 多度津特別地域気象観測所

区 分	平成21年	平成22年	平成23年	平成24年	平成25年
気温(℃)					
最 高	34.0	36.6	35.2	36.2	37.1
最 低	-0.3	-1.2	-2.3	-2.0	-2.4
平 均 気 温	16.6	16.7	16.3	16.1	16.6
湿度(%)					
最 小	12.0	13.0	14.0	14.0	15.0
平 均	69.0	66.0	65.0	66.0	68.0
年間降水量計(mm)	1013.5	1063.0	1510.5	1032.5	1563.0
風速(m/s)					
最 大 風 速	12.6	13.2	12.2	14.9	11.7
平 均 風 速	2.3	2.4	2.4	2.4	2.4
最大時風向	西南西	西南西	東北東	西南西	西南西

## ② 財田地域気象観測所

区 分	平成21年	平成22年	平成23年	平成24年	平成25年
気温(℃)					
最 高	34.6	37.3	36.2	36.8	37.2
最 低	-3.3	-5.1	-4.6	-6.8	-5.1
平 均 気 温	15.4	15.6	15.0	14.9	15.3
年間降水量計(mm)	1226.5	1250.0	1837.0	1193.5	1619.5
風速(m/s)					
最 大 風 速	9.2	9.5	9.1	12.0	6.5
平 均 風 速	1.0	1.0	1.0	1.1	1.0
最大時風向	南	南	北東	南南東	南西

出典: 気象庁HP

第2章 土地・気象

(12)月別気象の状況

①多度津特別地域気象観測所 平成25年(2013年)

区 分	1月	2月	3月	4月	5月	6月	7月	8月	9月	10月	11月	12月
降水量 計(mm)	41.5	55.5	82.5	64.5	20.5	348.0	106.5	179.5	253.0	255.5	72.0	84.0
風速(m/s)												
最大風速	10.2	9.6	9.1	11.7	6.5	8.0	7.6	7.0	10.7	9.1	11.0	9.8
最大時風向	西南西	北西	南	西南西	北北東	西南西	西北西	西南西	北	北西	西南西	西南西
平均風速	2.6	2.6	2.3	2.7	1.9	1.8	2.2	2.1	2.2	2.4	2.8	3.0
日照時間(h)	155.9	152.4	193.6	217.8	275.5	130.5	251.5	256.9	202.4	156.1	140.9	121.4
気温(℃)												
最高	12.0	16.8	22.7	23.3	30.1	34.1	35.1	37.1	32.2	30.4	22.5	15.8
最低	-2.4	-2.2	-0.7	3.8	6.4	16.1	20.1	19.6	14.7	9.7	3.1	1.3
平均気温	4.9	5.9	10.0	13.1	19.0	23.2	28.2	29.2	24.2	20.2	13.0	8.0

②財田地域気象観測所 平成25年(2013年)

区 分	1月	2月	3月	4月	5月	6月	7月	8月	9月	10月	11月	12月
降水量 計(mm)	53.5	62.0	78.0	61.0	13.0	287.5	91.5	164.5	318.5	307.0	88.5	94.5
風速(m/s)												
最大風速	6.1	4.4)	6.5	6.4	4.5	4.4	5.6	5.6	5.3	5.5	4.8	4.8
最大時風向	西	西北西	南西	南東	北東	南南西	南	北東	東	南東	南	西
平均風速	1.0	1.0)	1.1	1.3	1.0	0.9	1.1	0.9	1.0	1.0	1.1	1.0
日照時間(h)	139.6	126.0	178.4	203.2	255.6	121.3	237.8	244.5	184.3	135.9	122.4	87.3
気温(℃)												
最高	12.8	17.0	22.9	24.8	31.1	34.2	35.4	37.2	32.1	32.5	22.8	15.4
最低	-5.1	-4.7	-2.7	0.4	3.1	13.7	18.4	19.3	11.2	6.9	0.7	-1.8
平均気温	3.1	4.3	9.2	12.3	18.2	22.9	27.5	28.0	22.9	18.5	11.4	5.8

出典:気象庁HP

※表中の「)」片カッコは準完全値(統計値を求める対象となる資料が一部かけているが、許容する資料を充たす値)



(13) 気温の過去平年値との比較

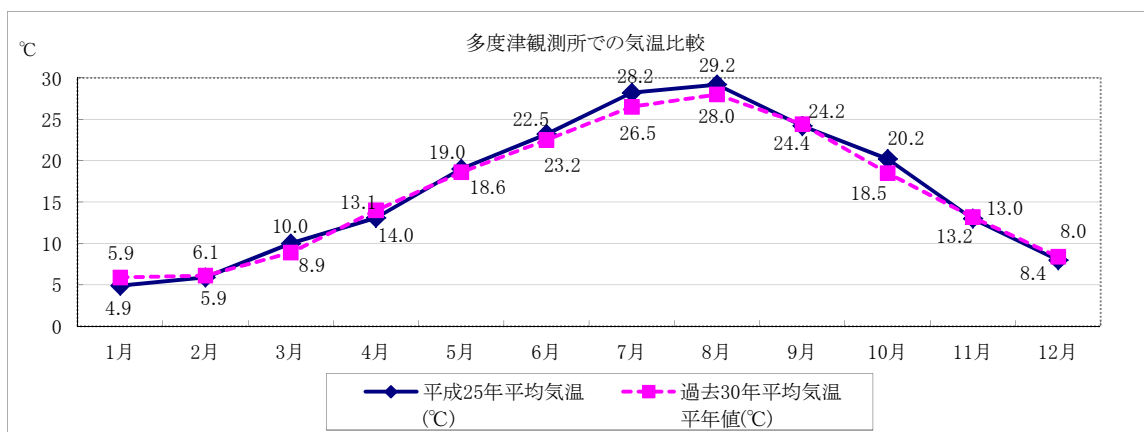
①多度津特別地域気象観測所

(単位:°C)

区 分	1月	2月	3月	4月	5月	6月
平成25年平均気温	4.9	5.9	10.0	13.1	19.0	23.2
過去30年平均気温 平年値	5.9	6.1	8.9	14.0	18.6	22.5

区 分	7月	8月	9月	10月	11月	12月
平成25年平均気温	28.2	29.2	24.2	20.2	13.0	8.0
過去30年平均気温 平年値	26.5	28.0	24.4	18.5	13.2	8.4



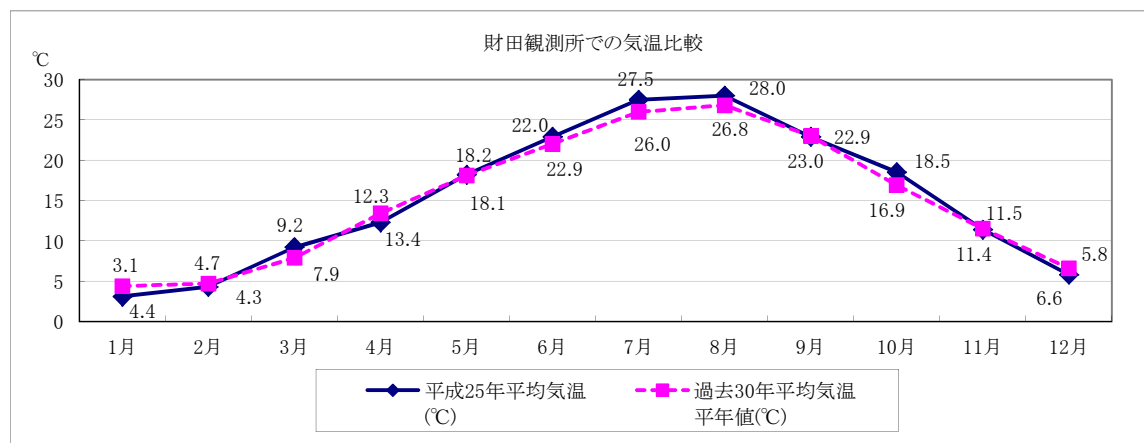
②財田地域気象観測所

(単位:°C)

区 分	1月	2月	3月	4月	5月	6月
平成25年平均気温	3.1	4.3	9.2	12.3	18.2	22.9
過去30年平均気温 平年値	4.4	4.7	7.9	13.4	18.1	22.0

区 分	7月	8月	9月	10月	11月	12月
平成25年平均気温	27.5	28.0	22.9	18.5	11.4	5.8
過去30年平均気温 平年値	26.0	26.8	23.0	16.9	11.5	6.6



出典: 気象庁HP

※過去30年間: 1981年～2010年

平年値は、1981年～2010年の30年間の観測地の平均をもとに算出。

(14) 降水量の過去平年値との比較

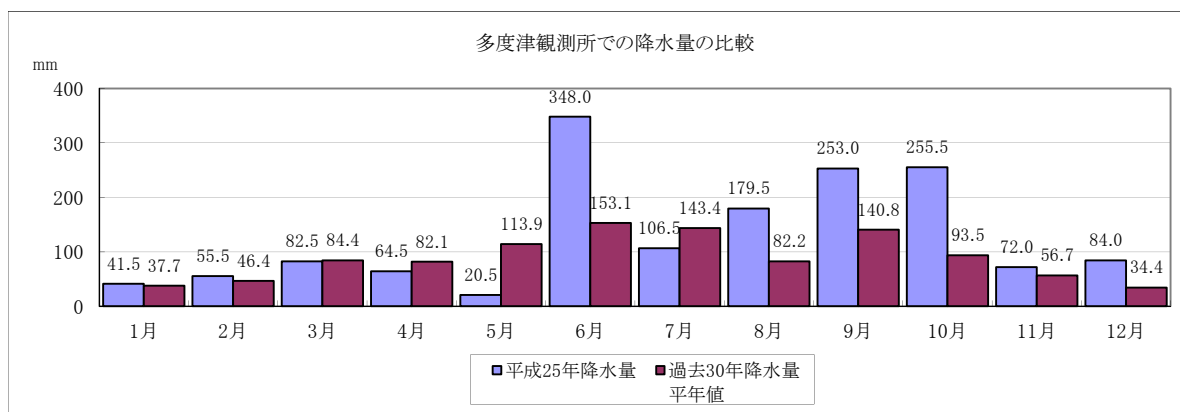
①多度津特別地域気象観測所

(単位:mm)

区 分	1月	2月	3月	4月	5月	6月
平成25年降水量	41.5	55.5	82.5	64.5	20.5	348.0
過去30年降水量 平年値	37.7	46.4	84.4	82.1	113.9	153.1

区 分	7月	8月	9月	10月	11月	12月
平成25年降水量	106.5	179.5	253.0	255.5	72.0	84.0
過去30年降水量 平年値	143.4	82.2	140.8	93.5	56.7	34.4



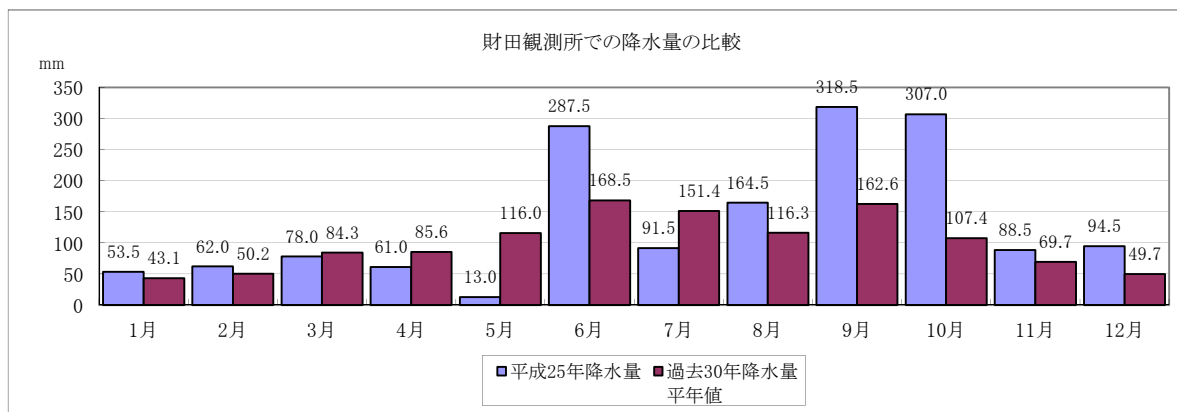
②財田地域気象観測所

(単位:mm)

区 分	1月	2月	3月	4月	5月	6月
平成25年降水量	53.5	62.0	78.0	61.0	13.0	287.5
過去30年降水量 平年値	43.1	50.2	84.3	85.6	116.0	168.5

区 分	7月	8月	9月	10月	11月	12月
平成25年降水量	91.5	164.5	318.5	307.0	88.5	94.5
過去30年降水量 平年値	151.4	116.3	162.6	107.4	69.7	49.7



出典: 気象庁HP

※過去30年間: 1981年~2010年

平年値は、1981年~2010年の30年間の観測地の平均をもとに算出。

## (15) 温室効果ガス排出量の推移

区 分	二酸化炭素(t)						
	小計	民生家庭	民生業務	製造業	交通(※)	農業	廃棄物
平成12年 (2000年)	679,525.3	87,046.5	53,087.8	323,992.2	193,992.5	17,306.1	4,100.1
15 (2003)	668,855.0	100,790.0	59,701.0	294,126.5	194,983.2	14,744.6	4,509.6

区 分	その他ガス(kg)						
	小計	メタン(kg)		一酸化窒素(kg)		フロン類(kg)	
			×係数21kgCo2		×係数310kgCo2		×係数1300kgCo2
平成12年 (2000年)	38,169,398.9	637,179.4	13,380,766.7	75,298.5	23,342,549.6	1,112.4	1,446,082.7
15 (2003)	39,318,954.7	647,078.8	13,588,654.2	78,578.1	24,359,202.5	1,054.7	1,371,098.0

区 分	温室効果ガス 排出量合計(t)	総人口(人)	人口一人当たり 排出量 (kg/人/年)
平成12年 (2000年)	717,694.7	72,359	9,918.5
15 (2003)	708,174.0	73,494	9,635.8

出典：環境自治体会議環境政策研究所「市町村別温室効果ガス排出量推計データ」

※総人口は人口移動調査(各年10月1日現在)

※1999年(平成11年)推計値

---

## 第 3 章 人 口 · 世 帶

---

(1)人口の推移

区分	世帯数 (世帯)	人口(人)			1世帯当 たり人員	人口密度 (1km <sup>2</sup> 当たり)	面積(km <sup>2</sup> )
		総数	男	女			
平成18年	23,134	70,842	33,651	37,191	3.06	318.16	222.66
19	23,248	70,170	33,300	36,870	3.02	315.14	222.66
20	23,327	69,487	32,980	36,507	2.98	312.08	222.66
21	23,596	69,113	32,772	36,341	2.93	310.40	222.66
22	22,871	68,512	32,616	35,896	3.00	307.70	222.66
23	22,911	67,862	32,322	35,540	2.96	304.78	222.66
24	23,072	67,427	32,108	35,319	2.92	302.82	222.66
25	23,181	66,805	31,843	34,962	2.88	300.03	222.66

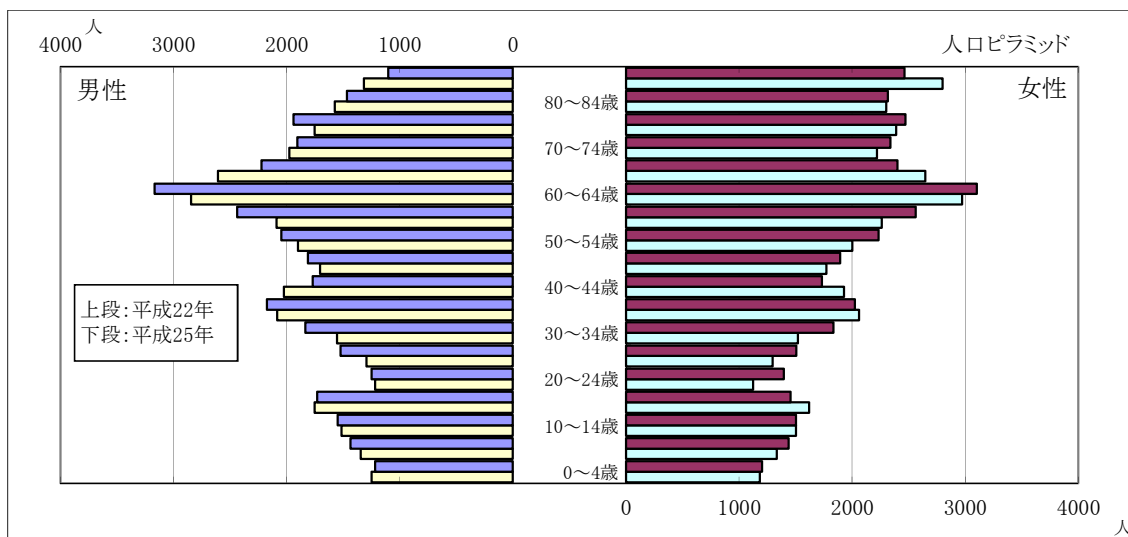
出典:香川県統計調査課HP「人口移動調査」、総務省統計局HP「平成22年国勢調査」(各年10月1日現在)

(2)年齢別(5歳階級)人口の推移

(単位:人、%)

区分	平成22年			全人口に 占める割合	平成25年			全人口に 占める割合
	総数	男	女		総数	男	女	
総数	68,512	32,616	35,896	100.0	66,805	31,843	34,962	100.0
0～4歳	2,420	1,217	1,203	3.5	2,432	1,248	1,184	3.6
5～9歳	2,875	1,436	1,439	4.2	2,679	1,346	1,333	4.0
10～14歳	3,051	1,547	1,504	4.5	3,018	1,514	1,504	4.5
15～19歳	3,185	1,729	1,456	4.6	3,371	1,751	1,620	5.0
20～24歳	2,645	1,249	1,396	3.9	2,344	1,218	1,126	3.5
25～29歳	3,028	1,522	1,506	4.4	2,591	1,294	1,297	3.9
30～34歳	3,667	1,833	1,834	5.4	3,076	1,555	1,521	4.6
35～39歳	4,199	2,175	2,024	6.1	4,144	2,083	2,061	6.2
40～44歳	3,503	1,770	1,733	5.1	3,954	2,025	1,929	5.9
45～49歳	3,704	1,811	1,893	5.4	3,478	1,705	1,773	5.2
50～54歳	4,280	2,046	2,234	6.2	3,901	1,899	2,002	5.8
55～59歳	4,998	2,437	2,561	7.3	4,351	2,090	2,261	6.5
60～64歳	6,269	3,167	3,102	9.2	5,818	2,845	2,973	8.7
65～69歳	4,622	2,221	2,401	6.7	5,253	2,607	2,646	7.9
70～74歳	4,246	1,906	2,340	6.2	4,195	1,975	2,220	6.3
75～79歳	4,411	1,938	2,473	6.4	4,141	1,751	2,390	6.2
80～84歳	3,781	1,466	2,315	5.5	3,877	1,575	2,302	5.8
85歳以上	3,563	1,101	2,462	5.2	4,117	1,317	2,800	6.2
不詳	65	45	20	-	65	45	20	-

出典:総務省統計局HP「平成22年国勢調査」、香川県統計調査課HP「人口移動調査」(各年10月1日現在)

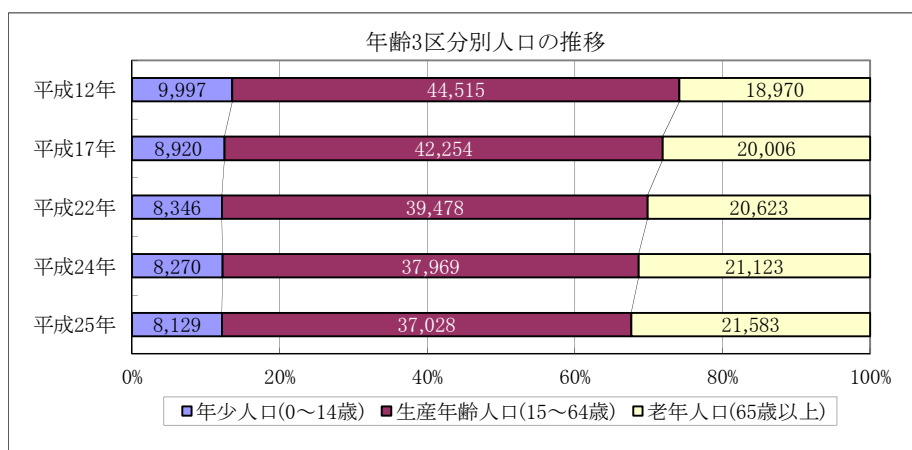


(3)年齢(3区分別)人口の推移

(単位:人)

区分	年少人口(0～14歳)			生産年齢人口(15～64歳)			老年人口(65歳以上)		
	総数	男	女	総数	男	女	総数	男	女
平成12年	9,997	5,092	4,905	44,515	22,080	22,435	18,970	7,928	11,042
17	8,920	4,525	4,395	42,254	20,988	21,266	20,006	8,323	11,683
22	8,346	4,200	4,146	39,478	19,739	19,739	20,623	8,632	11,991
24	8,270	4,183	4,087	37,969	18,940	19,029	21,123	8,940	12,183
25	8,129	4,108	4,021	37,028	18,465	18,563	21,583	9,225	12,358

出典:総務省統計局HP「平成12年、17年、22年国勢調査」、香川県統計調査課HP「人口移動調査」(各年10月1日現在)  
 ※年齢不詳を除く



(4)老年人口の推移

(単位:人)

区分	計	65～69歳	70～74	75～79	80～84	85～89	90～94	95～99	100歳以上
平成21年	20,666	4,558	4,444	4,583	3,619	2,233	900	301	28
22	20,813	4,658	4,327	4,478	3,771	2,284	964	292	39
23	20,697	4,524	4,170	4,443	3,808	2,385	1,003	321	43
24	21,005	4,651	4,217	4,342	3,841	2,533	1,031	335	55
25	21,643	5,116	4,144	4,292	3,940	2,618	1,151	322	60

資料:住民基本台帳人口(各年4月1日現在)

(5)高齢化自治会の状況

(単位:自治会)

区分	自治会総数※	自治会人口のうち65歳以上人口が50%以上占める自治会数					
		計	50～59%	60～69	70～79	80～89	90%以上
平成22年	538	18	3	4	4	5	2
23	536	17	3	3	2	8	1
24	535	17	3	3	3	7	1
25	536	22	8	2	3	9	0
26	535	27	13	1	4	7	2

資料:住民基本台帳(各年1月1日現在) 平成24年7月9日より、外国人住民を含む。  
 ※自治会を行政区とし、福祉施設、病院、事業所寮、学生寮、官舎などは除いて算出した。

(6) 地域別人口・世帯数の推移

(単位:世帯、人)

区 分	平成18年				平成19年				平成20年			
	世帯数	人 口			世帯数	人 口			世帯数	人 口		
		総数	男	女		総数	男	女		総数	男	女
三豊市 計	23,988	73,191	35,212	37,979	24,296	72,838	34,997	37,841	24,396	72,120	34,625	37,495
高瀬地区	5,384	16,612	7,979	8,633	5,513	16,574	7,940	8,634	5,613	16,504	7,915	8,589
山本地区	2,296	7,622	3,693	3,929	2,333	7,605	3,677	3,928	2,339	7,521	3,633	3,888
三野地区	3,015	9,932	4,761	5,171	3,080	9,959	4,781	5,178	3,125	9,932	4,756	5,176
豊中地区	3,770	12,017	5,797	6,220	3,799	11,981	5,772	6,209	3,795	11,818	5,686	6,132
詫間地区	5,730	15,240	7,333	7,907	5,746	15,068	7,232	7,836	5,713	14,867	7,146	7,721
仁尾地区	2,395	7,064	3,417	3,647	2,426	7,016	3,393	3,623	2,414	6,913	3,330	3,583
財田地区	1,398	4,704	2,232	2,472	1,399	4,635	2,202	2,433	1,397	4,565	2,159	2,406

区 分	平成21年				平成22年				平成23年			
	世帯数	人 口			世帯数	人 口			世帯数	人 口		
		総数	男	女		総数	男	女		総数	男	女
三豊市 計	24,568	71,575	34,377	37,198	24,772	71,169	34,184	36,985	24,870	70,578	33,898	36,680
高瀬地区	5,635	16,393	7,842	8,551	5,675	16,321	7,810	8,511	5,662	16,123	7,729	8,394
山本地区	2,377	7,482	3,615	3,867	2,394	7,411	3,579	3,832	2,416	7,379	3,548	3,831
三野地区	3,145	9,868	4,715	5,153	3,182	9,839	4,677	5,162	3,233	9,806	4,659	5,147
豊中地区	3,846	11,762	5,670	6,092	3,926	11,762	5,679	6,083	3,976	11,743	5,659	6,084
詫間地区	5,749	14,785	7,127	7,658	5,764	14,701	7,092	7,609	5,761	14,562	7,022	7,540
仁尾地区	2,414	6,776	3,264	3,512	2,408	6,688	3,216	3,472	2,398	6,564	3,168	3,396
財田地区	1,402	4,509	2,144	2,365	1,423	4,447	2,131	2,316	1,424	4,401	2,113	2,288

区 分	平成24年				平成25年				平成26年			
	世帯数	人 口			世帯数	人 口			世帯数	人 口		
		総数	男	女		総数	男	女		総数	男	女
三豊市 計	24,963	69,982	33,633	36,349	25,496	70,029	33,571	36,458	25,636	69,437	33,298	36,139
高瀬地区	5,710	16,047	7,693	8,354	5,817	16,034	7,655	8,379	5,844	15,880	7,575	8,305
山本地区	2,406	7,259	3,508	3,751	2,477	7,232	3,476	3,756	2,490	7,204	3,465	3,739
三野地区	3,246	9,782	4,657	5,125	3,378	9,900	4,707	5,193	3,392	9,765	4,669	5,096
豊中地区	4,007	11,651	5,630	6,021	4,143	11,783	5,680	6,103	4,182	11,788	5,681	6,107
詫間地区	5,777	14,418	6,934	7,484	5,840	14,348	6,903	7,445	5,871	14,200	6,817	7,383
仁尾地区	2,392	6,483	3,128	3,355	2,404	6,447	3,105	3,342	2,415	6,385	3,076	3,309
財田地区	1,425	4,342	2,083	2,259	1,437	4,285	2,045	2,240	1,442	4,215	2,015	2,200

資料:住民基本台帳(各年1月1日現在) 平成24年7月9日より、外国人住民を含む。

第3章 人口・世帯

(7)人口の動態

(単位:人)

区 分	自然動態			社会動態			人口増減
	出生	死亡	自然増減	転入	転出	社会増減	
平成21年	471	919	△ 448	1,819	1,833	△ 14	△ 462
22	490	910	△ 420	1,520	1,789	△ 269	△ 689
23	465	932	△ 467	1,674	1,798	△ 124	△ 591
24	474	917	△ 443	1,814	1,867	△ 53	△ 496
25	472	966	△ 494	1,728	1,826	△ 98	△ 592

出典:香川県人口移動調査(各年1月~12月)

(8)昼夜間人口比率の状況

(単位:人)

区 分	他の市町から三豊市へ(流入)			三豊市から他の市町へ(流出)			流入超過人員 (C) =(A)-(B)
	総数(A)	就業者数	通学者数	総数(B)	就業者数	通学者数	
総 数	8,864	7,717	1,147	13,870	12,282	1,588	△ 5,006
高 松 市	266	252	14	1,294	1,149	145	△ 1,028
丸 亀 市	1,181	1,041	140	2,340	2,098	242	△ 1,159
坂 出 市	201	167	34	741	690	51	△ 540
善 通 寺 市	768	709	59	1,214	1,017	197	△ 446
観 音 寺 市	4,539	3,848	691	5,472	4,797	675	△ 933
宇 多 津 町	125	111	14	383	321	62	△ 258
琴 平 町	166	140	26	323	256	67	△ 157
多 度 津 町	586	503	83	1,133	1,048	85	△ 547
県内その他の市町	468	436	32	457	446	11	11
愛 媛 県	259	226	33	328	318	10	△ 69
そ の 他 の 県	305	284	21	185	142	43	120

(単位:人、%)

区 分	夜間人口 (D)	昼間人口 (E) =(C)+(D)	昼夜間 人口比率 (E)÷(D)
昼夜間人口比率	68,512	63,506	92.7

出典:総務省統計局HP「平成22年国勢調査」(平成22年10月1日現在)



(9) 三観広域行政組合圏域人口の推移

(単位:人)

区 分	平成19年	平成20年	平成21年	平成22年	平成23年	平成24年	平成25年
組合圏域計	134,227	133,076	132,452	131,202	130,019	129,383	128,274
三 豊 市	70,170	69,487	69,113	68,512	67,862	67,427	66,805
観 音 寺 市	64,057	63,589	63,339	62,690	62,157	61,956	61,469

出典: 香川県統計調査課HP「人口移動調査」、総務省統計局HP「平成22年国勢調査」(各年10月1日)

(10) 県下市町の人口・世帯数・面積の状況

区 分	人口(人)				世帯数(世帯)		世帯人員 (人/世帯)
	男	女	総 数	比率(%)	比率(%)		
香川県域 計	474,995	510,392	985,387	100.0	398,748	100.0	2.5
市部 計	400,565	429,529	830,094	84.2	337,030	84.5	2.5
高 松 市	203,854	216,845	420,699	42.7	179,623	45.0	2.3
丸 亀 市	53,597	56,898	110,495	11.2	44,033	11.0	2.5
坂 出 市	25,789	28,275	54,064	5.5	21,453	5.4	2.5
善 通 寺 市	16,297	16,938	33,235	3.4	13,129	3.3	2.5
観 音 寺 市	29,428	32,041	61,469	6.2	22,975	5.8	2.7
さぬき市	24,517	26,655	51,172	5.2	19,766	5.0	2.6
東かがわ市	15,240	16,915	32,155	3.3	12,870	3.2	2.5
三 豊 市	31,843	34,962	66,805	6.8	23,181	5.8	2.9
町部 計	74,430	80,863	155,293	15.8	61,718	15.5	2.5
土 庄 町	6,650	7,721	14,371	1.5	6,185	1.6	2.3
小豆島町	7,298	8,175	15,473	1.6	6,639	1.7	2.3
三 木 町	13,473	14,744	28,217	2.9	10,967	2.8	2.6
直 島 町	1,644	1,563	3,207	0.3	1,531	0.4	2.1
宇多津町	9,187	9,562	18,749	1.9	8,248	2.1	2.3
綾 川 町	11,477	12,461	23,938	2.4	8,520	2.1	2.8
琴 平 町	4,341	5,162	9,503	1.0	3,779	0.9	2.5
多度津町	11,462	11,684	23,146	2.3	9,309	2.3	2.5
まんのう町	8,898	9,791	18,689	1.9	6,540	1.6	2.9

区 分	面積(km <sup>2</sup> )		人口密度 (人/km <sup>2</sup> )
	比率(%)		
香川県域 計	1,876.55	100.0	525.1
市部 計	1,271.65	67.8	652.8
高 松 市	375.14	20.0	1,121.4
丸 亀 市	111.79	6.0	988.4
坂 出 市	92.46	4.9	584.7
善 通 寺 市	39.88	2.1	833.4
観 音 寺 市	117.47	6.3	523.3
さぬき市	158.90	8.5	322.0
東かがわ市	153.35	8.2	209.7
三 豊 市	222.66	11.9	300.0
町部 計	604.90	32.2	256.7
土 庄 町	74.39	4.0	193.2
小豆島町	95.63	5.1	161.8
三 木 町	75.78	4.0	372.4
直 島 町	14.23	0.8	225.4
宇多津町	8.07	0.4	2,323.3
綾 川 町	109.67	5.8	218.3
琴 平 町	8.46	0.5	1,123.3
多度津町	24.34	1.3	950.9
まんのう町	194.33	10.4	96.2

出典: 人口移動調査(平成25年10月1日現在)

第3章 人口・世帯

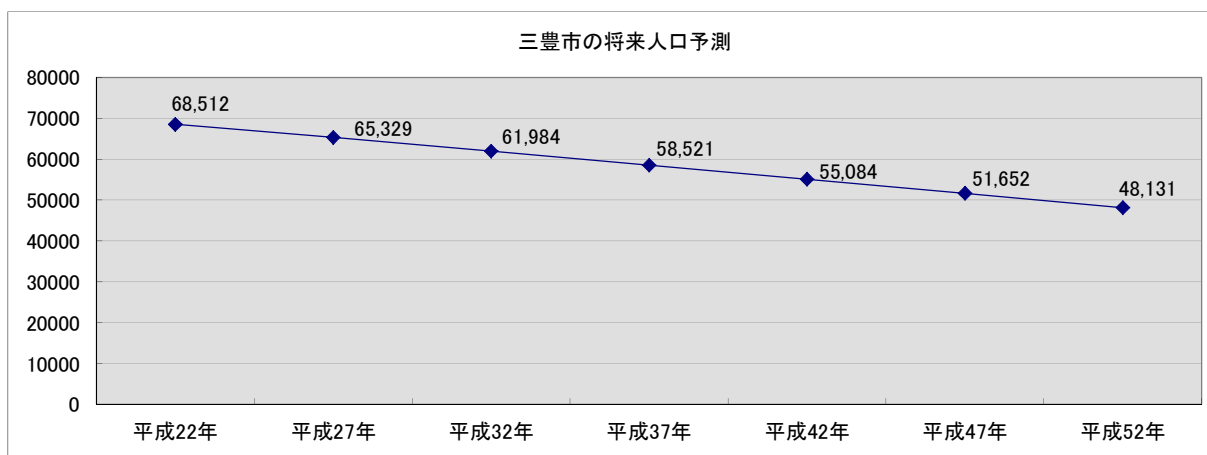
(11)将来人口予測

①男女別人口予測

(単位:人)

区分	平成22年 2010年	平成27年 2015年	平成32年 2020年	平成37年 2025年	平成42年 2030年	平成47年 2035年	平成52年 2040年
総人口	68,512	65,329	61,984	58,521	55,084	51,652	48,131
男	32,616	31,205	29,695	28,116	26,530	24,931	23,316
女	35,896	34,124	32,289	30,405	28,554	26,721	24,815

出典:国立社会保障・人口問題研究所HP「日本の地域別将来推計人口(平成25年3月推計)」

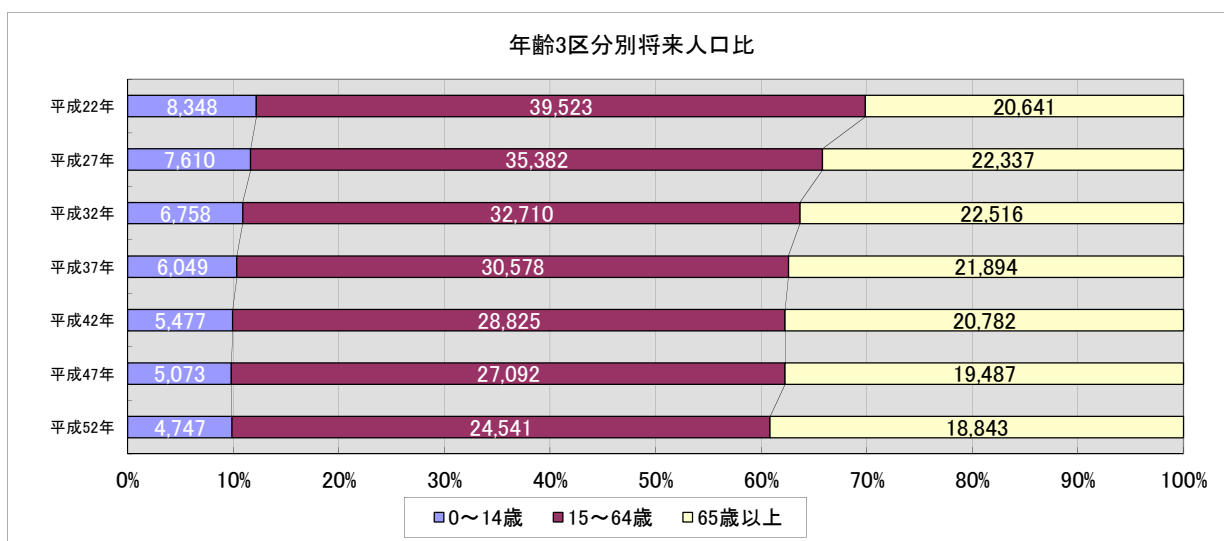


②年齢3区分別人口予測

(単位:人、%)

区分	平成22年 2010年		平成27年 2015年		平成32年 2020年		平成37年 2025年		平成42年 2030年		平成47年 2035年		平成52年 2040年	
	人数	比率	人数	比率	人数	比率	人数	比率	人数	比率	人数	比率	人数	比率
総数	68,512	100.0	65,329	100.0	61,984	100.0	58,521	100.0	55,084	100.0	51,652	100.0	48,131	100.0
0～14歳	8,348	12.2	7,610	11.6	6,758	10.9	6,049	10.3	5,477	9.9	5,073	9.8	4,747	9.9
15～64歳	39,523	57.7	35,382	54.2	32,710	52.8	30,578	52.3	28,825	52.3	27,092	52.5	24,541	51.0
65歳以上	20,641	30.1	22,337	34.2	22,516	36.3	21,894	37.4	20,782	37.7	19,487	37.7	18,843	39.1

出典:国立社会保障・人口問題研究所HP「日本の地域別将来推計人口(平成25年3月推計)」



---

## 第 4 章 事 業 所

---

## (1) 事業所数・従業者数の推移

(単位:事業所、人)

区 分	平成18年	平成21年	平成24年
事業所数	3,308	3,264	2,900
従業者数	25,231	26,650	23,159

出典:経済産業省HP「平成18年事業所・企業統計調査」、「平成21年経済センサス-基礎調査」、  
「平成24年経済センサス-活動調査(S公務を除く)」

## (2) 産業大分類別事業所数の推移

(単位:事業所)

産業大分類	平成21年	平成24年	増減数
A～R全産業(S公務を除く)	3,230	2,900	△ 330
A～B農林漁業	58	38	△ 20
C～R非農林漁業(S公務を除く)	3,172	2,862	△ 310
C鉱業、採石業、砂利採取業	3	2	△ 1
D建設業	415	375	△ 40
E製造業	378	363	△ 15
F電気・ガス・熱供給・水道業	2	-	△ 2
G情報通信業	14	12	△ 2
H運輸業、郵便業	94	89	△ 5
I卸売業、小売業	918	790	△ 128
J金融業、保険業	44	40	△ 4
K不動産業、物品賃貸業	118	105	△ 13
L学術研究、専門・技術サービス業	54	53	△ 1
M宿泊業、飲食サービス業	276	269	△ 7
N生活関連サービス業、娯楽業	308	285	△ 23
O教育、学習支援業	131	60	△ 71
P医療、福祉	158	138	△ 20
Q複合サービス事業	46	48	2
Rサービス業(他に分類されないもの)	213	233	20

出典:経済産業省HP「平成21年経済センサス-基礎調査」、「平成24年経済センサス-活動調査」

## (3) 産業大分類別従業者数の推移

(単位:人)

産業大分類	平成21年	平成24年	増減数
A～R全産業(S公務を除く)	26,054	23,159	△ 2,895
A～B農林漁業	760	490	△ 270
C～R非農林漁業(S公務を除く)	25,294	22,669	△ 2,625
C鉱業、採石業、砂利採取業	100	41	△ 59
D建設業	2,147	1,967	△ 180
E製造業	8,079	7,728	△ 351
F電気・ガス・熱供給・水道業	33	-	△ 33
G情報通信業	78	53	△ 25
H運輸業、郵便業	1,468	1,469	1
I卸売業、小売業	4,979	4,282	△ 697
J金融業、保険業	333	291	△ 42
K不動産業、物品賃貸業	242	221	△ 21
L学術研究、専門・技術サービス業	295	335	40
M宿泊業、飲食サービス業	1,245	1,312	67
N生活関連サービス業、娯楽業	1,084	1,108	24
O教育、学習支援業	1,527	363	△ 1,164
P医療、福祉	2,512	2,071	△ 441
Q複合サービス事業	337	345	8
Rサービス業(他に分類されないもの)	835	1,083	248

出典:経済産業省HP「平成21年経済センサス-基礎調査」、「平成24年経済センサス-活動調査」

※男女別の不詳含む

第4章 事業所

(4) 従業者規模別事業所数の推移

(単位:事業所)

区 分	平成21年	平成24年	増減数
事業所数 計	3,264	2,900	△ 364
1 ～ 4 人	2,091	1,867	△ 224
5 ～ 9 人	568	528	△ 40
10 ～ 19 人	330	276	△ 54
20 ～ 29 人	97	85	△ 12
30 人 以上	173	137	△ 36
派遣・下請け	5	7	2

出典:経済産業省HP「平成21年経済センサス-基礎調査」、「平成24年経済センサス-活動調査(S公務を除く)」

(5) 従業者規模別従業者数の推移

(単位:人)

区 分	平成21年	平成24年	増減数
従業者数 計	26,650	23,159	△ 3,491
1 ～ 4 人	4,232	3,852	△ 380
5 ～ 9 人	3,674	3,426	△ 248
10 ～ 19 人	4,424	3,653	△ 771
20 ～ 29 人	2,273	1,988	△ 285
30 人 以上	12,047	10,240	△ 1,807
派遣・下請け	-	-	-

出典:経済産業省HP「平成21年経済センサス-基礎調査」、「平成24年経済センサス-活動調査(S公務を除く)」

(6) 産業別就業者数

(単位:人、%)

区 分	平成22年			
	男	女	総 数	構成比
就業者 総数	18,248	15,152	33,400	100.0
A 農業、林業	2,413	1,738	4,151	12.4
うち農業	2,390	1,733	4,123	12.3
B 漁業	90	33	123	0.4
C 鉱業、採石業、砂利採取業	6	-	6	0.0
D 建設業	2,074	386	2,460	7.4
E 製造業	5,185	2,814	7,999	23.9
F 電気・ガス・熱供給・水道業	86	18	104	0.3
G 情報通信業	118	64	182	0.5
H 運輸業、郵便業	1,370	302	1,672	5.0
I 卸売業、小売業	2,115	2,539	4,654	13.9
J 金融業、保険業	226	325	551	1.6
K 不動産業、物品賃貸業	115	73	188	0.6
L 学術研究、専門・技術サービス業	342	190	532	1.6
M 宿泊業、飲食サービス業	433	881	1,314	3.9
N 生活関連サービス業、娯楽業	345	639	984	2.9
O 教育、学習支援業	544	967	1,511	4.5
P 医療、福祉	658	2,990	3,648	10.9
Q 複合サービス事業	208	204	412	1.2
R サービス業(他に分類されないもの)	904	374	1,278	3.8
S 公務(他に分類されるものを除く)	644	305	949	2.8
T 分類不能の産業	372	310	682	2.0
(再掲)第1次産業	2,503	1,771	4,274	12.8
(再掲)第2次産業	7,265	3,200	10,465	31.3
(再掲)第3次産業	8,108	9,871	17,979	53.8

出典:総務省統計局HP「平成22年国勢調査」

---

## 第 5 章 農 林 水 産 業

---

(1) 農家数の推移 (単位: 戸)

区分		総農家数					自給的農家
		総数	販売農家				
			専業	第1種兼業	第2種兼業		
平成7年	...	5,722	752	700	4,270	...	
12	7,036	5,184	775	519	3,890	1,852	
17	6,606	4,471	888	499	3,084	2,135	
22	5,817	3,599	868	363	2,368	2,218	

出典: 農林業センサス(各年2月1日現在)

(2) 販売農家の状況 (単位: 戸)

区分	総農家数	専業農家	うち男子 生産年齢 人口が いる世帯	兼業農家		
				小計	第1種 兼業農家	第2種 兼業農家
平成17年	4,471	888	247	3,583	499	3,084
22	3,599	868	250	2,731	363	2,368

出典: 農林業センサス(各年2月1日現在)

(3) 販売農家の組織形態の状況 (単位: 戸)

区分	計	小計	法人化している					法人化していない
			農事組合 法人	会社		各種団体	その他の 法人	
				株式会社	有限会社			
平成17年	4,471	31	1	2	20	7	1	4,440
22	3,710	32	-	27	-	4	1	3,678

出典: 香川県統計調査課HP「農林業センサス」(各年2月1日現在)

(4) 販売農家の経営耕地面積規模の状況 (単位: 戸)

区分	計	0.3ha 未満	0.3~ 0.5ha	0.5~ 1.0	1.0~ 1.5	1.5~ 2.0	2.0~ 3.0	3.0~ 5.0	5.0~ 10.0	10.0ha 以上
平成17年	4,471	72	1,317	2,100	583	183	145	56	14	1
22	3,710	166	964	1,676	487	194	143	62	16	2

出典: 香川県統計調査課HP「農林業センサス」(各年2月1日現在)

(5) 販売農家の農産物販売金額の状況 (単位: 戸)

区分	計	販売なし	50万円 未満	50~ 100万円	100~ 200	200~ 300	300~ 500	500~ 700	700~ 1,000	1,000~ 1,500
平成17年	4,471	508	1,947	624	535	239	245	147	94	62
22	3,710	282	1,747	598	406	210	185	81	84	43

区分	1,500~ 2,000	2,000~ 3,000	3,000~ 5,000	5,000万~ 1億円	1億円 以上
平成17年	18	18	14	16	4
22	21	16	14	11	12

出典: 香川県統計調査課HP「農林業センサス」(各年2月1日現在)

第5章 農林水産業

(6) 農家人口の状況

区 分		計	14歳以下	15～19	20～24	25～29	30～34	35～39	40～44	45～49
平成22年	人数(人)	14,677	1,342	628	683	580	595	688	664	827
	比率(%)	100.0	9.1	4.3	4.7	4.0	4.1	4.7	4.5	5.6

区 分		50～54	55～59	60～64	65～69	70～74	75歳以上
平成22年	人数(人)	1,022	1,179	1,330	1,039	1,151	2,949
	比率(%)	7.0	8.0	9.1	7.1	7.8	20.1

出典：香川県統計調査課HP「2010年農林業センサス」(平成22年2月1日現在)

(7) 経営耕地面積の推移

(単位:ha)

区 分	平成16年	平成17年	平成18年	平成19年	平成20年	平成21年	平成22年	平成23年
経営耕地面積 計	5,115	5,075	5,059	4,970	4,950	4,920	4,890	4,860
本 地	4,665	4,636	4,620	4,600	…	…	…	…
け い 畔	448	444	439	374	…	…	…	…
田 計	3,546	3,537	3,525	3,450	3,440	3,430	3,410	3,400
本 地	3,186	3,176	3,170	3,160	3,150	3,140	3,130	3,120
け い 畔	1,440	358	355	290	290	290	280	…
畑 計	1,567	1,545	1,534	1,520	1,510	1,500	1,480	1,460
本 地	1,479	1,459	1,450	1,440	…	…	…	…
け い 畔	88	86	84	84	…	…	…	…
種 類 別 ( 再 掲 )								
普通畑	388	423	443	…	…	…	…	…
樹園地	1,178	1,121	1,090	…	…	…	…	…
牧草地	1	1	1	…	…	…	…	…

出典：香川県農林水産統計年報



(8) 農業産出額及び生産農業所得の状況

① 農業算出額

(単位:千円)

区 分	農業 産出額	耕 種									
		計	米	麦類	雑穀 豆類	いも類	野菜	果実	花き	工芸 農産物	種苗・苗 木その他
平成17年	1,826	χ	189	3	10	9	295	161	106	χ	49
18	1,808	863	186	3	7	13	308	181	99	16	49

区 分	畜産						加工 農産物
	計	肉用牛	乳用牛	豚	鶏	その他	
平成17年	χ	47	39	44	852	1	-
18	945	51	35	43	815	1	-

② 生産農業所得

区 分	農 業 産出額 (千円)	生 産 農 業 所得率 (%)	生産 農業 所得 (千円)	参 考		
				農家1戸あ たり生産農 業所得 (千円)	耕地10aあ たり生産農 業所得 (千円)	農業専従者 換算1人あ たり生産農 業所得 (千円)
平成17年	1,826	21.5	393	594	77	767
18	1,808	20.6	372	563	74	726

出典:香川県農林水産統計年報

(9) 販売農家の主要農用機械保有状況

(単位:戸、台)

区 分	販売 農家数	動力耕うん機 ・農用トラクター		動力 防除機	乗用型 スピード スプレー ヤー	動力 田植機	バインダー	自脱型 コンバイン	米麦用 乾燥機
		歩行型	乗用型						
平成12年	5,184	3,255	4,573	4,397	53	3,765	2,199	2,518	982
17	4,471	...	4,240	4,046	18	3,396	...	2,554	...
22	3,710	...	3,548	...	...	2,712	...	2,031	...

出典:香川県統計調査課HP「農林業センサス」(各年2月1日現在)

(10)農地転用状況 (単位:件、㎡)

区 分	平成20年	平成21年	平成22年	平成23年	平成24年
<b>農地転用面積 計</b>					
件 数	223	197	205	159	181
面 積	178,921	171,536	153,887	169,889	128,119
住宅用地					
件 数	91	89	100	86	104
面 積	38,677	35,156	43,263	35,743	45,140
住宅兼店舗					
件 数	1	2	2	2	1
面 積	739	1,458	1,043	1,460	927
店舗					
件 数	7	4	5	6	4
面 積	13,434	2,553	6,297	12,536	6,072
倉庫・資材置場					
件 数	30	43	41	27	19
面 積	27,864	48,034	35,193	45,185	22,167
事務所・工場					
件 数	7	6	3	1	12
面 積	4,687	2,270	3,966	1,069	8,230
駐車場					
件 数	49	26	27	16	20
面 積	24,983	7,179	12,755	13,496	11,381
進入路					
件 数	9	6	6	6	6
面 積	625	222	1,208	272	775
自治会館					
件 数	3	1	3	1	2
面 積	129	1,081	363	152	589
医院					
件 数	-	-	1	1	1
面 積	-	-	1,734	1,430	779
その他					
件 数	26	20	17	13	12
面 積	67,783	73,583	48,065	58,546	32,059

資料:市農業委員会事務局

(11)耕作放棄地面積の状況 (単位:ha)

区 分	平成7年	平成12年	平成17年	平成22年
<b>耕作放棄地面積 計</b>	<b>639</b>	<b>793</b>	<b>1,175</b>	<b>1,320</b>
高瀬地区	214	278	320	378
山本地区	114	123	155	158
三野地区	42	56	83	96
豊中地区	38	60	92	116
詫間地区	62	54	232	221
仁尾地区	45	80	134	158
財田地区	124	142	159	192

出典:香川の農林業(農林業センサス結果報告書)

(12) 農産物作付面積の推移

(単位:ha)

区 分	平成18年	平成19年	平成20年	平成21年	平成22年	平成23年
水稲	1,890	1,880	1,850	1,860	1,780	1,730
小麦	86	98	121	109	104	105
裸麦	2	4	4	…	1	1
かんしょ	39	…	…	…	…	…
大豆(乾燥子実)	32	31	29	14	10	8
小豆	10	…	…	…	…	…
だんご	11	…	…	…	…	…
にんじん	2	…	…	…	…	…
ばれいしょ	18	…	…	…	…	…
さといも	12	…	…	…	…	…
はくさい	3	…	…	…	…	…
キャベツ	67	35	36	41	…	46
ほうろく	16	…	…	…	…	…
アスパラ	11	…	…	…	…	…
ブロッコリー	161	…	…	…	…	…
レタ	79	69	66	67	…	52
ねぎ	19	17	18	17	…	22
たまねぎ	77	71	63	41	…	31
きゅうり	5	…	…	…	…	…
かぼち	42	43	42	42	…	24
かなぼち	…	…	…	…	…	…
なす	8	…	…	…	…	…
トマト	6	…	…	…	…	…
ピーマン	1	…	…	…	…	…
さやえんどう	…	…	…	…	…	…
未成熟そらまめ	21	…	…	…	…	…
いすちの	14	…	…	…	…	…
すたけ	…	…	…	…	…	…
なな	7	…	…	…	…	…
みか	491	…	…	…	…	…
はっさく	22	…	…	…	…	…
いよかん	20	…	…	…	…	…
ネーブルオレンジ	10	…	…	…	…	…
ぶどう	90	…	…	…	…	…
日本なす	1	…	…	…	…	…
もも	81	…	…	…	…	…
すもも	…	…	…	…	…	…
びわ	30	…	…	…	…	…
かき	52	…	…	…	…	…
くわい	9	…	…	…	…	…
キウイフルーツ	…	…	…	…	…	…
葉茶	21	…	…	…	…	…
き	…	…	…	…	…	…
き	14	…	…	…	…	…
カネーション	1	…	…	…	…	…
ストック	…	…	…	…	…	…
マカ	13	…	…	…	…	…
牧草	34	…	…	…	…	…

出典:香川農林水産統計年報

(13) 農産物の収穫量の推移

(単位:t、千本)

区 分	平成18年	平成19年	平成20年	平成21年	平成22年	平成23年
水 稲	8,850	9,300	9,340	9,270	8,630	8,650
小 麦	288	341	445	186	228	320
裸 麦	4	10	5	…	2	3
か ん し よ	620	…	…	…	…	…
大 豆 ( 乾 燥 子 実 )	46	33	37	21	12	8
小 豆	10	…	…	…	…	…
だ い こ ん	392	…	…	…	…	…
に ん じ ん	37	…	…	…	…	…
ば れ い し よ	213	…	…	…	…	…
さ と い も	125	…	…	…	…	…
は く さ い ツ	107	…	…	…	…	…
キ ャ ベ ツ	2,570	1,300	1,360	1,680	…	1,840
ほ れ ん そ	278	…	…	…	…	…
ア ス ラ ガ	70	…	…	…	…	…
ブ ロ ッ コ リ	1,820	…	…	…	…	…
レ タ ス	1,970	1,470	1,160	1,487	…	1,096
ね ぎ	317	224	245	312	…	282
た ま ね ぎ	4,280	…	3,040	1,640	…	1,440
に ま ん に ぎ	46	…	…	…	…	…
き ゅ う り	1,810	1,530	1,400	1,656	…	1,021
か ぼ ち や	※30	…	…	…	…	…
な ま や す	186	…	…	…	…	…
ト マ ト	211	…	…	…	…	…
ピ ー マ マ	19	…	…	…	…	…
さ や え ん ど う	※24	…	…	…	…	…
未 成 熟 そ ら ま め	146	…	…	…	…	…
い ち ち め	418	…	…	…	…	…
す た い の か	※115	…	…	…	…	…
な け ば の こ	※960	…	…	…	…	…
	58	…	…	…	…	…
み か ん	5,740	…	…	…	…	…
は つ さ く	201	…	…	…	…	…
い よ か ん	175	…	…	…	…	…
ネ ー ブ ル オ レ ン ジ	71	…	…	…	…	…
ぶ ど う	832	…	…	…	…	…
日 本 な し	11	…	…	…	…	…
も も	553	…	…	…	…	…
す も	※10	…	…	…	…	…
び わ き	167	…	…	…	…	…
か き	384	…	…	…	…	…
く り	5	…	…	…	…	…
キ ウ イ フ ル ー ツ	※155	…	…	…	…	…
葉 た ば こ	39	…	…	…	…	…
茶	※607	…	…	…	…	…
き く	4,570	…	…	…	…	…
カ ー ネ ー シ ョ ン	2,480	…	…	…	…	…
ス ト ッ ク	※942	…	…	…	…	…
マ ー ガ レ ッ ト	6,900	…	…	…	…	…
牧 草	2,240	…	…	…	…	…

出典:香川農林水産統計年報

「※」については平成17年の数値

(14) 農産物作付面積の県との比較

(単位:ha、%)

区 分	平成21年			平成22年			平成23年		
	三 豊 市		香 川 県	三 豊 市		香 川 県	三 豊 市		香 川 県
		対 県 比			対 県 比			対 県 比	
水 稲	1,860	12.2	15,300	1,780	12.1	14,700	1,730	11.9	14,500
小 麦	109	7.2	1,520	104	6.8	1,520	105	6.6	1,590
裸 麦	…	…	689	1	0.0	857	1	0.1	911
大豆(乾燥子実)	14	7.8	180	10	7.0	143	8	6.0	134
キ ャ ベ ツ	41	16.0	257	…	…	243	46	19.5	236
レ タ ス	67	6.0	1,120	…	…	1,040	52	4.9	1,070
ね ぎ	17	6.0	284	…	…	305	22	7.3	302
た ま ね ぎ	41	19.0	216	…	…	230	31	14.8	210
き ゆ う り	42	29.6	142	…	…	113	24	23.8	101

出典:香川農林水産統計年報

(15) 農産物の収穫量の県との比較

(単位:t、%)

区 分	平成21年			平成22年			平成23年		
	三 豊 市		香 川 県	三 豊 市		香 川 県	三 豊 市		香 川 県
		対 県 比			対 県 比			対 県 比	
水 稲	9,270	12.1	76,800	8,630	12.2	71,000	8,650	11.8	73,100
小 麦	186	5.5	3,370	228	6.2	3,660	320	6.0	5,290
裸 麦	…	…	1,560	2	0.1	2,450	3	0.1	2,830
大豆(乾燥子実)	21	9.1	231	12	7.3	165	8	7.1	113
キ ャ ベ ツ	1,680	16.5	10,200	…	…	8,720	1,840	20.3	9,050
レ タ ス	1,487	5.9	25,100	…	…	22,100	1,096	4.8	22,900
ね ぎ	312	6.6	4,700	…	…	4,060	282	7.1	3,970
た ま ね ぎ	1,640	15.9	10,300	…	…	10,500	1,440	13.8	10,400
き ゆ う り	1,656	29.6	5,600	…	…	4,610	1,021	26.5	3,860

出典:香川農林水産統計年報

(16) 果樹の状況

(単位:経営体、a、%)

区	分	三豊市		香川県
			対県比	
<b>果樹計</b>				
	作付実経営体数	1,176	32.0	3,672
	露地 作付経営体数	1,153	32.3	3,565
	作付面積	53,036	32.9	161,273
	施設 作付経営体数	91	29.0	314
	作付面積	1,586	28.5	5,556
<b>りんご</b>				
	作付実経営体数	3	27.3	11
	露地 作付経営体数	-	-	-
	作付面積	-	-	-
	施設 作付経営体数	-	-	-
	作付面積	-	-	-
<b>ぶどう</b>				
	作付実経営体数	290	49.5	586
	露地 作付経営体数	-	-	-
	作付面積	-	-	-
	施設 作付経営体数	-	-	-
	作付面積	-	-	-
<b>日本なし</b>				
	作付実経営体数	8	9.2	87
	露地 作付経営体数	-	-	-
	作付面積	-	-	-
	施設 作付経営体数	-	-	-
	作付面積	-	-	-
<b>もも</b>				
	作付実経営体数	199	38.1	522
	露地 作付経営体数	-	-	-
	作付面積	-	-	-
	施設 作付経営体数	-	-	-
	作付面積	-	-	-

出典:香川の農林業(2010年農林業センサス結果報告書)、平成22年2月1日現在

## (16) 果樹の状況

(単位:経営体、a、%)

区	分	三豊市		香川県
			対県比	
温州みかん				
	作付実経営体数	697	33.0	2,110
	露地 作付経営体数	-	-	-
	作付面積	-	-	-
	施設 作付経営体数	-	-	-
	作付面積	-	-	-
なつみかん				
	作付実経営体数	-	-	-
	露地 作付経営体数	-	-	-
	作付面積	-	-	-
	施設 作付経営体数	-	-	-
	作付面積	-	-	-
その他のかんきつ類				
	作付実経営体数	264	30.1	878
	露地 作付経営体数	-	-	-
	作付面積	-	-	-
	施設 作付経営体数	-	-	-
	作付面積	-	-	-
かき				
	作付実経営体数	128	27.6	463
	露地 作付経営体数	-	-	-
	作付面積	-	-	-
	施設 作付経営体数	-	-	-
	作付面積	-	-	-
くり				
	作付実経営体数	18	21.7	83
	露地 作付経営体数	-	-	-
	作付面積	-	-	-
	施設 作付経営体数	-	-	-
	作付面積	-	-	-

出典:香川の農林業(2010年農林業センサス結果報告書)、平成22年2月1日現在

(16) 果樹の状況

(単位:経営体、a、%)

区	分	三豊市		香川県
			対県比	
うめ				
	作付実経営体数	32	31.4	102
	露地 作付経営体数	-	-	-
	作付面積	-	-	-
	施設 作付経営体数	-	-	-
	作付面積	-	-	-
その他の果樹				
	作付実経営体数	199	23.6	843
	露地 作付経営体数	-	-	-
	作付面積	-	-	-
	施設 作付経営体数	-	-	-
	作付面積	-	-	-
うち、キウイフルーツ				
	作付実経営体数	51	31.3	163
	露地 作付経営体数	-	-	-
	作付面積	-	-	-
	施設 作付経営体数	-	-	-
	作付面積	-	-	-

出典:香川の農林業(2010年農林業センサス結果報告書)、平成22年2月1日現在



(17) 家畜飼養戸数及び飼養頭羽数の状況

区 分	平成20年	平成21年	平成22年	平成23年	平成24年
乳用牛					
飼養戸数(戸)	24	22	18	15	18
飼養頭数(頭)	626	591	581	521	757
肉用牛					
飼養戸数(戸)	38	40	35	33	36
飼養頭数(頭)	2,746	2,679	3,114	4,236	4,275
豚					
飼養戸数(戸)	15	13	15	12	15
飼養頭数(頭)	8,891	5,301	6,356	8,072	7,949
採卵鶏					
飼養戸数(戸)	37	27	37	36	85
飼養羽数(1000羽)	2,479	2,381	3,246	3,467	3,987
ブロイラー					
飼養戸数(戸)	30	27	44	41	52
飼養羽数(1000羽)	812	562	658	674	1,012

資料:市農業振興課

(18) 林野面積の状況

(単位:ha)

区 分	平成12年	平成17年	平成22年
<b>林野面積 計</b>	<b>7,966</b>	<b>7,889</b>	<b>7,859</b>
国有 計	-	-	-
林 野 庁	-	-	-
林野長以外の官庁	-	-	-
民有 計	7,966	7,889	7,859
公有			
緑 資 源 機 構	54	54	56
都 道 府 県	298	295	298
森 林 整 備 法 人	-	-	-
市 町 村	211	168	180
財 産 区	344	436	439
私有	7,049	6,936	6,886

出典:香川農林水産統計年報(平成12年は8月1日現在、平成17年、平成22年は2月1日現在)

第5章 農林水産業

(19) 漁業経営体数の推移

① 経営組織別経営体数

(単位:経営体)

区分	計	個人経営体	団体経営体					
			小計	会社	漁業 共同組合	漁業 生産組合	共同経営	官公庁学 校試験場
平成16年	168	160	8	6	-	-	2	-
17	154	147	7	5	-	-	2	-
18	141	136	5	3	-	-	2	-
20	138	134	4	3	-	-	1	-

出典: 香川農林水産統計年報・漁業センサス

② 経営体階層別経営体数

(単位:経営体)

区分	計	漁船 非使用	漁船使用						
			無動力 漁船	船外機 付漁船	動力船使用				
					1t未満	1~3	3~5	5~10	10t以上
平成16年	168	-	-	-	14	33	47	13	4
17	154	-	-	-	9	36	41	14	4
18	141	-	-	-	8	31	38	14	4
20	138	1	-	13	6	32	35	14	6

区分	定置網		地引網	小計	海面養殖		
	大型	小型			のり	かき	その他
平成16年	-	19	1	37	3	18	16
17	-	15	1	34	3	13	18
18	-	15	1	30	3	16	11
20	-	14	-	17	-	10	7

出典: 香川農林水産統計年報・漁業センサス

(20) 漁船の推移

(単位:隻、t)

区分	漁船 総隻数	無動力 漁船隻数	船外機付 船隻数	動力船トン数規模						動力船 合計トン数
				計	1t未満	1~3	3~5	5~10	10t以上	
平成16年	170	-	39	131	5	46	68	7	5	522.72
17	366	-	102	263	8	133	93	13	16	1,007.26
18	353	-	96	256	6	128	94	13	15	971.27
20	295	1	103	191	11	86	75	9	10	695.90

出典: 香川農林水産統計年報・漁業センサス

(21) 魚類別漁獲量の推移

(単位:t)

区 分	総 数	魚 類	えび類	かに類	貝 類	いか類	たこ類	なまこ類	その他 水産動物
平成18年	1,427	1,112	126	24	27	53	36	6	45
19	2,033	1,690	76	11	30	65	78	-	83
20	1,671	1,410	41	10	15	55	98	-	42
21	1,389	1,175	52	11	8	48	67	-	28
22	1,143	960	56	5	7	39	48	-	28

出典: 香川農林水産統計年報

(22) 漁業種類別漁獲量の推移

(単位:t)

区 分	総 数	小型 縦びき その他	ひき回し 船びき網	ひき寄せ 船びき網	板びき網	その他 船びき網	小型底引き 網	船びき網	地引き網
平成18年	1,427	414	765	22	-	-	-	-	χ
19	2,033	-	-	-	465	1,300	-	-	χ
20	1,671	-	-	-	-	-	371	1,072	χ
21	1,389	-	-	-	-	-	368	831	-

区 分	その他 の刺し網	その他 の敷網	大型 定置網	小型 定置網	その他 網漁業	遠洋 まぐろ はえ縄	その他の はえ縄	その他 の釣	その他の 漁業
平成18年	51	χ	χ	152	-	χ	3	4	7
19	49	-	χ	203	2	χ	5	2	7
20	42	-	-	156	χ	-	3	χ	22
21	41	-	-	125	χ	-	5	χ	13

出典: 香川農林水産統計年報

(23) 地域農産物利用促進センター一般給食の状況

区 分	実施日数 (日)	販売数量 (食)	一日当たり 販売数 (食/日)
平成20年	288	114,767	398
21	289	105,741	366
22	291	95,316	328
23	288	98,421	341
24	112	37,843	338

資料: 市高瀬町地域農産物利用促進センター

※平成24年8月24日をもって、一般給食事業終了。

---

第 6 章 工 業

---

(1) 事業所数、従事者数、製造品出荷額等の推移 (単位:所、人、万円)

区 分	事業所数	従事者数	製造品出荷額
平成20年	231	7,511	23,076,055
21	211	6,754	17,283,992
22	209	6,901	18,750,302
23	218	7,128	19,595,485

出典:工業統計調査(各年12月31日現在)、平成23年は経済センサス-活動調査(平成24年2月1日現在)

※従業者4人以上の事業所

(2) 産業分類別 事業所数の推移 (単位:所)

区 分	平成20年	平成21年	平成22年	平成23年
事業所数 計	231	211	209	218
食 料 品	45	39	40	43
飲 料 ・ 飼 料	2	2	2	3
織 維	11	8	8	11
木 材	8	8	7	10
家 具	6	5	5	6
パ ル プ ・ 紙	20	19	20	16
印 刷	6	6	5	6
化 学	4	3	3	4
石 油 ・ 石 炭	2	2	2	3
プ ラ ス チ ッ ク	12	13	13	13
ゴ ム	-	1	1	1
皮 革	1	1	1	1
窯 業 ・ 土 石	20	17	16	17
鉄 鋼	4	5	4	4
非 鉄	1	1	1	1
金 属	29	23	24	25
は ん 用 機 械	13	11	9	13
生 産 機 械	21	24	25	16
業 務 機 械	1	1	1	1
電 子 部 品	-	-	-	-
電 気 機 械	10	11	11	10
情 報 通 信	1	1	-	-
輸 送 機 械	7	4	5	7
そ の 他	7	6	6	7

出典:工業統計調査(各年12月31日現在)、平成23年は経済センサス-活動調査(平成24年2月1日現在)

(3) 産業分類別 従業者数の推移

(単位:人)

区 分	平成20年	平成21年	平成22年	平成23年
<b>従業者数 計</b>	<b>7,511</b>	<b>6,754</b>	<b>6,901</b>	<b>7,128</b>
食料・飼料	2,034	1,853	1,911	1,957
繊維	16	18	15	31
木材	167	144	136	142
	357	328	338	388
家具	46	39	37	54
パルプ	968	811	848	629
印刷	121	124	117	128
化学	82	78	71	94
石油・石炭	19	17	16	31
プラスチック	401	348	393	382
ゴムの	-	13	11	12
皮革	6	7	9	8
窯業・土石	1,206	1,077	1,119	1,221
鉄鋼	150	157	140	134
非金属	53	39	35	45
はん用機械	427	337	338	562
生産機械	198	189	189	224
業務機械	567	620	632	457
	5	9	9	9
電子部品	-	-	-	-
電気機械	387	407	420	467
情報通信	48	30	-	-
輸送機械	178	52	63	69
その他	75	57	54	84

出典:工業統計調査(各年12月31日現在)、平成23年は経済センサス-活動調査(平成24年2月1日現在)

(4) 産業分類別 製品出荷額の推移

(単位:万円)

区 分	平成20年	平成21年	平成22年	平成23年
<b>製品出荷額 計</b>	<b>23,076,055</b>	<b>17,283,992</b>	<b>18,750,302</b>	<b>19,595,485</b>
食料・飼料	6,622,595	5,695,640	5,510,194	5,869,195
繊維	χ	χ	χ	50,228
木材	182,700	152,553	153,936	126,780
	1,033,001	996,050	1,027,748	1,365,238
家具	23,014	20,735	16,896	42,399
パルプ	3,632,991	2,067,651	2,500,019	1,827,093
印刷	207,589	210,194	χ	248,047
化学	478,424	χ	520,755	453,837
石油・石炭	χ	χ	χ	73,638
プラスチック	925,788	779,615	888,638	871,467
ゴムの	-	χ	χ	χ
皮革	χ	χ	χ	χ
窯業・土石	2,784,352	2,338,129	2,535,550	3,490,133
鉄鋼	3,228,546	1,666,560	2,652,578	2,234,298
非金属	χ	χ	χ	χ
はん用機械	632,148	498,093	524,227	606,480
生産機械	379,893	301,483	223,320	316,583
業務機械	1,379,461	1,165,038	1,068,764	991,138
	χ	χ	χ	χ
電子部品	-	-	-	-
電気機械	789,315	712,441	646,166	774,040
情報通信	χ	χ	-	-
輸送機械	χ	χ	χ	98,224
その他	49,402	31,369	36,839	116,284

出典:工業統計調査(各年12月31日現在)、平成23年は経済センサス-活動調査(平成24年2月1日現在)

(5) 従業者規模別の状況 (単位: 人、万円)

区 分	事業所数	従業者数	現金給与総額	原材料使用額等	製造品出荷額等	付加価値額 (粗付加価値額)
市 計	218	7,128	2,595,246	11,478,706	19,595,485	7,098,215
4 ～ 9 人	93	554	147,894	398,824	718,722	307,389
10 ～ 19 人	47	632	195,769	555,297	1,014,931	445,487
20 ～ 29 人	22	494	161,590	472,630	848,091	365,891
30 ～ 99 人	37	2,078	720,469	4,188,928	6,211,146	1,798,941
100 ～ 299 人	17	2,445	×	×	×	×
300 人以上	2	925	×	×	×	×

資料: 経済産業省HP「平成24年経済センサス- 活動調査」

(6) 工業用地の状況 (単位: 所、㎡)

区 分	事業所数	事業所敷地面積	事業所建築面積	事業所延建築面積
市 計	56	1,712,032	-	-

資料: 経済産業省HP「平成24年経済センサス- 活動調査」 ※ 従業者30人以上の事業所

(7) 工業用水使用状況 (単位: ㎡/日)

区 分	淡 水					海 水	
	公 共 水 道		井 戸 水	そ の 他	回 収 水		合 計
	工業用水道	上 水 道					
水 源 別	-	7,480	8,017	20	10,267	25,784	16,889

区 分	淡 水					合 計
	ボイラー用水	原料用水	製品処理用水	冷却温調用水	そ の 他	
用 途 別	1,353	2,942	9,587	10,995	907	25,784

資料: 経済産業省HP「平成22年工業統計調査」 ※ 従業者30人以上の事業所

(8) 企業誘致の状況 (単位: 社)

区 分	企業数	区 分	企業数
誘致企業数 計	110		
高瀬地区		詫間地区	
西の側工業団地	1	経面工業団地	23
原下工業団地	4	水出工業団地	32
山本地区		松下工業団地	24
神田中央工業団地	4	仁尾地区	
三野地区		仁尾浜	1
下高瀬	1	財田地区	
鳥坂企業用地	1	丸谷工業団地	9
豊中地区		滝の下工業団地	2
陣山工業団地	8		

資料: 市産業政策課 (平成25年2月1日現在)

(9) 企業誘致・設備投資補助金交付企業の状況

区 分	企業数	総奨励額
平成20年度	1 社	1,629,800 円
21	2 社	18,946,300 円
22	1 社	17,531,300 円
23	4 社	120,038,000 円
24	3 社	24,617,000 円

資料: 市産業政策課

---

## 第 7 章 商業・労働・観光

---



## (1) 卸売業・小売業の推移

(単位:所、人、万円、㎡)

区 分	平成14年	平成16年	平成19年	平成21年	平成24年
事業所数	1,083	1,012	914	918	673
従業者数	4,529	4,247	4,316	4,979	3,401
年間商品販売額	7,543,055	6,616,463	8,474,635	-	101,041
売場面積	87,730	71,938	72,811	-	98,059

出典:経済産業省HP「平成14年、16年、19年商業統計調査」、

「平成21年経済センサス-基礎調査」、「平成24年経済センサス-活動調査」

## (2) 卸売業の状況

(単位:所、人、百万円)

区 分	事業所数	従業者数	年間商品販売額	商品手持額※
<b>卸売業 合計</b>	<b>106</b>	<b>777</b>	<b>59,736</b>	<b>1,509</b>
各種商品卸売業計	-	-	-	-
繊維・衣服等卸売業計	2	5	×	×
繊維品卸売業(衣服・身の回り品を除く)	-	-	-	-
衣服卸売業	1	3	×	×
身の回り品卸売業	1	2	×	×
飲食物品卸売業計	34	299	10,640	312
農畜産物・水産物卸売業	21	160	5,091	149
食料・飲料卸売業	13	139	5,548	163
建築材料、鉱物・金属材料等卸売業計	28	118	6,498	643
建築材料卸売業	15	56	1,243	374
化学製品卸売業	4	21	×	×
石油・鉱物卸売業	3	13	×	×
鉄鋼製品卸売業	5	28	2,934	240
非鉄金属卸売業	1	-	×	-
再生資源卸売業	-	-	-	-
機械器具卸売業計	13	65	2,099	157
産業機械器具卸売業	7	29	1,456	33
自動車卸売業	3	30	521	119
電気機械器具卸売業	2	5	×	×
その他の機械器具卸売業	1	1	×	×
その他の卸売業計	29	290	×	×
家具・建具・じゅう器等卸売業	3	11	×	×
医薬品・化粧品等卸売業	4	5	×	×
紙・紙製品卸売業	5	76	3,052	82
他に分類されない卸売業	17	198	37,118	271

出典:経済産業省HP「平成24年経済センサス-活動調査」

※1 管理、補助的経済活動のみを行う事業所、産業細分類が格付不能の事業所、卸売の商品販売額(仲立手数料を除く)、小売の商品販売額及び仲立手数料のいずれの金額も無い事業所は含まない。

※2 従業者数とは、「個人業主」、「無給家族従業者」、「有給役員」及び「常用雇用者」の計であり、臨時雇用者は含めていない。

## (3) 小売業の状況

(単位:所、人、百万円、㎡)

区 分	事業所数	従業者数	年間商品 販売額	商品手持額	売場面積
小売業計	567	2,624	41,306	4,260	98,059
各種商品小売業計	1	190	×	×	×
百貨店, 総合スーパー	1	190	×	×	×
その他の各種商品小売業 (従業者が常時50人未満のもの)	-	-	-	-	-
織物・衣服・身の回り品小売業計	79	195	1,706	535	8,413
呉服・服地・寝具小売業	10	39	281	128	1,194
男子服小売業	6	16	247	84	920
婦人・子ども服小売業	45	108	1,008	265	5,296
靴・履物小売業	4	9	70	22	179
その他の織物・衣服・身の回り品小売業	14	23	99	35	824
飲食料品小売業計	173	917	8,097	552	23,244
各種食料品小売業	20	430	4,881	363	15,345
野菜・果実小売業	16	51	283	8	1,966
食肉小売業	5	11	118	×	233
鮮魚小売業	10	24	79	1	488
酒小売業	23	40	139	23	1,208
菓子・パン小売業	24	107	506	14	707
その他の飲食料品小売業	75	254	2,091	×	3,297
機械器具小売業計	77	336	6,579	654	10,471
自動車小売業	45	213	3,692	305	2,183
自転車小売業	7	11	39	8	452
機械器具小売業 (自動車, 自転車を除く)	25	112	2,848	341	7,836
その他の小売業計	222	898	×	×	×
家具・建具・畳小売業	9	18	122	83	1,900
じゅう器小売業	8	17	158	36	755
医薬品・化粧品小売業	49	163	3,222	330	4,106
農耕用品小売業	20	70	1,191	143	3,049
燃料小売業	36	180	6,792	402	1,586
書籍・文房具小売業	18	179	1,316	204	1,892
スポーツ用品・がん具・娯楽用品・楽器小売業	12	32	269	88	1,236
写真機・時計・眼鏡小売業	12	40	268	101	644
他に分類されない小売業	58	199	×	×	×
無店舗小売業計	15	88	3,130	58	-
通信販売・訪問販売小売業	8	24	1,541	53	-
自動販売機による小売業	2	3	×	×	-
その他の無店舗小売業	5	61	×	×	-

出典: 経済産業省HP「平成24年経済センサス-活動調査」

※1 管理, 補助的経済活動のみを行う事業所, 産業細分類が格付不能の事業所, 卸売の商品販売額(仲立手数料を除く), 小売の商品販売額及び仲立手数料のいずれの金額も無い事業所は含まない。

※2 従業者数とは、「個人業主」、「無給家族従業者」、「有給役員」及び「常用雇用者」の計であり、臨時雇用者は含めていない。

## (4) 従業者規模別の状況

(単位:所、人、万円、㎡)

区 分	卸 売 業			小 売 業			
	事業所数	従業者数	年間商品販売額	事業所数	従業者数	年間商品販売額	売場面積
合 計	112	771	3,675,032	802	3,425	4,628,480	72,811
2 人 以 下	36	61	66,314	453	755	546,412	18,490
3 ～ 4 人	33	114	311,809	130	445	516,305	7,188
5 ～ 9 人	22	139	719,789	112	712	1,271,328	14,401
10 ～ 19 人	13	170	561,191	48	617	863,600	7,659
20 ～ 29 人	3	76	291,644	6	154	χ	χ
30 ～ 49 人	3	102	χ	8	291	535,048	9,797
50 ～ 99 人	2	109	χ	2	201	326,666	6,603
100 人 以 上	-	-	-	2	250	χ	χ

出典:経済産業省HP「平成19年商業統計調査確報」

## (5) 小売吸引力指数の推移

(単位:所、人)

区 分	平成14年	平成16年	平成19年	平成24年
三豊市				
小売販売額(万円)	4,996,789	4,290,839	4,546,440	4,130,600
人口(人)	72,769	72,027	70,170	67,427
人口一人当たりの販売額(万円/人)	68.7	59.6	64.8	61.3
<b>小売吸引力指数</b>	<b>0.58</b>	<b>0.54</b>	<b>0.59</b>	<b>0.68</b>
参考:香川県				
小売販売額(万円)	121,344,642	112,037,887	110,825,809	89,294,200
人口(人)	1,021,698	1,019,434	1,006,329	989,159
人口一人当たりの販売額(万円/人)	118.8	109.9	110.1	90.3

資料:市企画財政課

小売販売額:平成14年、16年、19年は商業統計調査、平成24年は経済センサス-活動調査

人 口:人口移動調査(各年10月1日現在)

小売吸引力:市の人口1人あたりの小売販売額÷県の人口1人あたりの小売販売額。小売吸引力指数は1.0が県平均、1.0を超えると他市町から買い物客の流入が流出を上回り、逆に1.0を下回ると他市町への流出超過を示している

## (6) 勤労者等住宅建設資金融資状況

(単位:件、千円)

区 分	平成18年度	平成19年度	平成20年度	平成21年度	平成22年度	平成23年度	平成24年度
融 資 件 数	4	4	4	2	2	2	2
融 資 額	12,735	11,495	9,217	7,906	5,491	4,743	4,026
償 還 額	1,240	2,278	1,311	2,415	748	717	823
貸 出 残 額	11,495	9,217	7,906	5,491	4,743	4,026	3,203

資料:市住宅課

## (7) 勤労施設の利用状況

(単位:回、人)

区 分	平成18年度	平成19年度	平成20年度	平成21年度	平成22年度	平成23年度	平成24年度
三豊市豊中コミュニティセンター							
利 用 回 数	436	452	459	532	593	413	401
利 用 延 人 数	11,167	11,185	11,337	13,253	15,011	12,526	11,985

資料:市施設管理課

## (8) 観光客入込状況

(単位:千人)

区 分	平成18年度	平成19年度	平成20年度	平成21年度	平成22年度	平成23年度	平成24年度
観光客 入込 計	705	717	746	734	641	624	551
高瀬空射矢まつり	15	中止	30	30	30	35	20
やまもと爽郷まつり	10	10	12	3	5	5	4
おもっ笑まつり※	8	5	廃止	-	-	-	-
大 坊 市	20	20	20	20	20	16	16
豊中どぶろくまつり	1	1	1	1	1	1	1
たくま港まつり	60	70	70	70	60	60	40
仁尾竜まつり	14	16	17	17	18	20	21
八朔人形まつり	17	15	15	13	12	15	12
財田謙之丞まつり	20	20	30	35	30	30	35
朝日山森林公園	58	55	61	61	55	50	51
不動の滝カントリーパーク	71	71	66	65	63	54	12
楠浜海水浴場	30	33	35	25	-	-	-
荘内半島	26	30	27	30	28	27	31
父母ヶ浜海水浴場	15	16	16	16	7	5	5
サンビーチ	30	31	30	30	4	3	3
たからだの里「物産館」	310	324	316	318	308	303	300

資料:市産業政策課

※おもっ笑まつりは、H16年まで三野ふるさとまつりとして開催

※楠浜海水浴場は県道拡幅工事のため、営業なし(H24.2.21追記)

## (9) 市内温泉施設の利用状況

(単位:人)

区 分	平成18年度	平成19年度	平成20年度	平成21年度	平成22年度	平成23年度	平成24年度
市内温泉施設 計	535,817	498,753	477,173	449,856	466,618	463,278	451,617
たかせ天然温泉	212,150	200,768	185,153	154,998	174,077	175,676	182,498
ふれあいパークみの 大師の湯	142,856	133,673	132,700	131,646	134,693	130,495	129,806
たからだの里 環の湯	180,811	164,312	159,320	163,212	157,848	157,107	139,313

資料:市施設管理課

※平成21年度たかせ天然温泉 9月、10月施設改修のため休館、11月1日より新たな指定管理者のもと営業再開

---

## 第 8 章 電 力 ・ 上 下 水 道

---

## (1) 電灯・電力の需要状況

(単位: 口、kWh)

区 分	平成20年度	平成21年度	平成22年度	平成23年度	平成24年度
<b>電灯・電力 計</b>					
口 数	47,278	47,196	47,158	47,617	47,497
使 用 量	643,404,826	619,056,546	704,974,401	713,161,720	672,559,708
<b>電灯小計</b>					
口 数	39,671	39,815	39,933	40,573	40,640
使 用 量	174,102,586	172,461,387	186,406,662	180,547,996	177,497,410
定額電灯 公衆街路灯A					
口 数	6,353	6,373	6,377	6,929	6,940
使 用 量	3,917,951	3,862,775	3,845,674	3,742,467	3,736,728
従量電灯A 公衆街路灯B					
口 数	27,754	27,153	26,535	26,093	25,655
使 用 量	111,315,638	103,795,415	107,229,618	98,623,533	93,293,219
従量電灯B 時間帯別電灯 季節別時間帯別電灯 公衆街路灯C					
口 数	5,420	6,146	6,882	7,391	7,907
使 用 量	58,624,768	64,526,085	75,032,856	77,903,121	80,216,821
その他					
口 数	144	143	139	160	138
使 用 量	244,229	277,112	298,514	278,875	250,642
<b>電力小計</b>					
口 数	7,607	7,381	7,225	7,044	6,857
使 用 量	469,302,240	446,595,159	518,567,739	532,613,724	495,062,298
業務用電力(50kW以上)					
口 数	244	243	242	245	252
使 用 量	59,479,212	58,848,387	62,339,879	59,863,122	59,475,042
低圧電力(50kW未満)					
口 数	3,612	3,560	3,526	3,465	3,412
使 用 量	24,065,516	22,789,336	24,359,760	23,427,002	22,318,401
高圧電力(50kW以上)					
口 数	299	301	299	300	302
使 用 量	84,598,145	78,737,051	84,341,234	85,067,665	83,502,073
臨時電力					
口 数	17	16	15	14	11
使 用 量	346,168	349,074	319,177	290,377	379,963
深夜電力					
口 数	2,721	2,554	2,448	2,335	2,215
使 用 量	10,855,848	10,205,782	9,868,767	9,354,747	8,771,259
農事用電力					
口 数	678	670	658	647	630
使 用 量	1,771,318	1,476,119	1,561,159	1,221,889	1,491,895
大口電力(高圧B・業務用500kW以上)					
口 数	36	37	37	38	35
使 用 量	288,186,033	274,189,410	335,777,763	353,388,922	319,123,665

資料: 四国電力株式会社 観音寺営業所

第8章 電力・上下水道

(2) 上水道の沿革(認可事業)

区 分	認可年月日	起工年月	竣工年月	計画給水人口 (人)	計画1人1日 最大給水量 (ℓ)	計画1日 最大給水量 (t)
高瀬地区						
創 設	S.32.12. 5	S.32.12	S.34. 3	4,950	202	1,000
第 1 次 拡 張 工 事	S.36. 2. 1	S.37. 1	S.37. 5	6,000	217	1,300
第 2 次 拡 張 工 事	S.40. 3.31	S.40. 6	S.41. 3	10,500	220	2,310
第 3 次 拡 張 工 事	S.44. 3.31	S.44.12	S.45. 3	10,750	233	2,500
第 4 次 拡 張 工 事	S.47. 3.31	S.47. 7	S.49. 3	13,000	300	3,900
第 5 次 拡 張 工 事	S.56. 6.10	S.56. 7	S.57. 3	16,100	391	6,300
第 5 次 拡 張 変 更	S.57.12. 7	S.56. 7	S.62. 3	19,000	500	9,500
第 5 次 拡 張 変 更	S.60. 7.29	S.60. 8	S.62. 3	19,000	500	9,500
第 6 次 拡 張 工 事	H.17. 6.10	H.17. 7	H.29. 3	17,000	555	8,400
山本地区						
創 設	S.46. 3.31	S.47. 4	S.47. 6	7,200	400	2,880
第 1 次 拡 張 工 事	S.55. 3.24	S.55. 4	S.63. 3	8,500	588	5,000
第 2 次 拡 張 工 事	H.17.11.29	H.18. 4	H.29. 3	8,500	588	5,000
三野地区						
創 設	S.46. 3.26	S.46. 4. 1	S.48.3.31	11,000	300	3,300
第 1 次 拡 張 工 事	H. 2. 3.30	H. 2. 4. 1	H. 5. 3.31	11,000	432	4,750
第 2 次 拡 張 工 事	H.17. 1.20	H.17. 4. 1	H.28.3.31	9,800	571	5,600
豊中地区						
創 設	S.32. 2. 3	S.34. 2	S.35.11	9,200	397	3,656
第 1 次 拡 張 工 事	S.38. 1.14	S.38.11	S.39. 5	9,200	539	4,956
第 2 次 拡 張 工 事	S.49. 9.10	S.49. 7	S.52. 3	9,890	1,142	11,300
第 2 次 拡 張 変 更	S.52. 2.31	S.49. 7	S.54. 3	11,800	957	11,300
第 3 次 拡 張 工 事	H. 6. 3.15	H. 5. 4	H. 6. 3	11,800	661	7,850
経 営 変 更 認 可	H.17. 8.31	H.18. 4	H.29. 3	11,800	695	7,800
詫間地区						
創 設	S.26. 1.16	S.26. 1	S.26.10	7,500	120	906
第 1 次 拡 張 工 事	S.29. 5	S.30.10	S.34. 1	10,350	195	2,018
第 2 次 拡 張 工 事	S.34. 5. 7	S.34. 5	S.36. 3	20,000	228	4,560
第 2 次 拡 張 変 更	S.36. 3.10	S.37. 7	S.39.12	20,000	237	4,810
第 3 次 拡 張 工 事	S.43. 3.30	S.43. 7	S.45. 7	20,000	237	4,810
第 4 次 拡 張 工 事	S.46. 3.31	S.46. 4	S.49. 3	20,000	400	8,000
第 4 次 拡 張 変 更	S.47. 3.31	S.46. 4	S.49. 3	20,000	650	13,000
第 5 次 拡 張 工 事	H. 2.12. 1	H. 3. 1	H. 8. 3	18,700	920	17,200
第 5 次 拡 張 変 更	H. 9. 3.27	H. 9. 9	H.13. 3	18,700	920	17,200
第 6 次 拡 張 工 事	H.17. 3.31	H.17. 4	H.29. 3	15,000	1,113	16,700
仁尾地区						
創 設	S.26. 1.16	S.26. 2	S.29. 6	5,000	90	450
第 1 次 拡 張 工 事	S.38.12.15	S.38.12	S.39. 2	5,000	120	600
第 2 次 拡 張 工 事	S.45. 1.22	S.45. 6	S.48. 3	5,500	310	1,700
第 3 次 拡 張 工 事	S.48. 1.25	S.47.12	S.48. 3	5,500	310	1,700
第 4 次 拡 張 工 事	S.49. 3.30	S.49. 4	S.51. 3	6,500	260	1,700
第 5 次 拡 張 工 事	S.53. 5.24	S.53. 6	S.54. 3	6,700	260	1,742
財田地区						
創 設	S.50. 8. 8	S.50.10	S.53. 3	4,800	181	867
第 1 次 拡 張 工 事	S.54.10. 9	S.54.10	S.55. 2	4,800	181	867
第 2 次 拡 張 工 事	S.63. 5.31	S.63.11	H. 2. 3	4,800	332	1,594
第 3 次 拡 張 工 事	H. 9. 3.28	H. 9.12	H.11. 3	4,730	413	1,951
第 3 次 拡 張 変 更	H.10. 8.25	H.11. 9	H.12. 3	4,730	413	1,951
第3次拡張2回目変更	H.17.12. 6	H.18. 4	H.29. 3	4,500	493	2,220
三豊市						
創 設	H.18.1. 4	H18. 1	H.29. 3	71,700	675	48,400
変 更	H.22. 1. 4	H.22.1	H36.3	68,900	601	41,400

資料:市水道局水道課「三豊市水道事業創設認可」

## (3)一般家庭用水道料金の変遷

区 分	基本水量 (m <sup>3</sup> )	基本料金 (円)	量水器使用量 (円)	超過料金 (1m <sup>3</sup> につき)(円)	備 考
高瀬地区					
昭 和 55 年 … 月	10	1,200	-	160	
昭 和 58 年 6 月	10	1,400	-	170	
昭 和 60 年 5 月	10	1,800	-	220	
平 成 元 年 4 月	10	1,854	-	226.6	消費税3%含む
平 成 9 年 4 月	10	1,890	-	231	消費税5%含む
平 成 18 年 1 月	5 10	1,155 1,890	-	231	消費税5%含む

区 分	基本水量 (m <sup>3</sup> )	基本料金 (円)	量水器使用量 (円)	超過料金 (1m <sup>3</sup> につき)(円)	備 考
山本地区					
昭 和 55 年 4 月	10	600	100	100	
昭 和 57 年 2 月	10	800	100	200	
昭 和 60 年 4 月	10	1,200	100	200	
平 成 元 年 4 月	10	1,699	103	206	消費税3%含む
平 成 9 年 4 月	10	1,890	105	11～50 231 51～200 241.5 201～ 252	消費税5%含む
平 成 18 年 1 月	5 10	1,155 1,890	-	231	消費税5%含む

区 分	基本水量 (m <sup>3</sup> )	基本料金 (円)	量水器使用量 (円)	超過料金 (1m <sup>3</sup> につき)(円)	備 考
三野地区					
昭 和 55 年 … 月	8	950	-	9～15 150 16～ 170	
昭 和 59 年 5 月	10	1,400	-	10～15 170 16～ 190	
昭 和 61 年 5 月	10	1,500	-	10～15 180 16～ 200	
平 成 元 年 4 月	10	1,540	-	10～15 185.4 16～ 206	消費税3%含む 10円未満切捨て
平 成 3 年 5 月	10	1,690	-	10～15 206 16～ 226.6	消費税3%含む 10円未満切捨て
平 成 9 年 4 月	10	1,730	-	10～15 210 16～ 231	消費税5%含む 10円未満切捨て
平 成 18 年 1 月	5 10	1,155 1,890	-	231	消費税5%含む

区 分	基本水量 (m <sup>3</sup> )	基本料金 (円)	量水器使用量 (円)	超過料金 (1m <sup>3</sup> につき)(円)	備 考
豊中地区					
昭 和 56 年 … 月	10	800	-	11～30 100 31～50 110 51～ 120	
昭 和 59 年 5 月	5 10	700 950	-	11～30 130 31～50 150 51～ 160	
平 成 元 年 4 月	10	978	-	11～30 133.9 31～50 154.5 51～ 164.8	消費税3%含む
平 成 4 年 4 月	5 10	799 1,099	-	11～30 154.5 31～50 175.1 51～ 185.4	消費税3%含む
平 成 9 年 4 月	5 10	840 1,155	-	11～30 157.5 31～50 178.5 51～ 189	消費税5%含む
平 成 18 年 1 月	5 10	840 1,155	-	11～30 157.5 31～50 178.5 51～ 189	消費税5%含む



第8章 電力・上下水道

(3)一般家庭用水道料金の変遷

区 分	基本水量 (m <sup>3</sup> )	基本料金 (円)	量水器使用量 (円)	超過料金 (1m <sup>3</sup> につき)(円)	備 考
詫間地区					
昭 和 55 年 6 月	5	550	-	6~10 110 11~50 130 51~ 170	
昭 和 57 年 6 月	5	650	-	6~10 130 11~50 150 51~ 200	
平 成 元 年 4 月	5	669	-	6~10 133.9 11~50 154.5 51~ 206	消費税3%含む
平 成 5 年 6 月	10	1,648	-	11~50 185.4 51~ 226.6	消費税3%含む
平 成 9 年 4 月	10	1,680	-	11~50 189 51~ 231	消費税5%含む
平 成 18 年 1 月	5 10	1,155 1,890	-	231	消費税5%含む

区 分	基本水量 (m <sup>3</sup> )	基本料金 (円)	量水器使用量 (円)	超過料金 (1m <sup>3</sup> につき)(円)	備 考
仁尾地区					
昭 和 55 年 … 月	6	890	-	7~8 105 9~10 130 11~ 140	
昭 和 59 年 4 月	6	910	-	7~8 120 9~10 140 11~ 160	
平 成 63 年 4 月	6	1,000	-	7~8 130 9~10 150 11~ 180	
平 成 3 年 4 月	5	1,030	-	6~10 154.5 11~ 206	消費税3%含む 10円未満切捨て
平 成 9 年 4 月	5	1,150	-	6~10 189 11~20 220.5 21~ 231	消費税5%含む 10円未満切捨て
平 成 18 年 1 月	5 10	1,150 1,890	-	231	消費税5%含む

区 分	基本水量 (m <sup>3</sup> )	基本料金 (円)	量水器使用量 (円)	超過料金 (1m <sup>3</sup> につき)(円)	備 考
財田地区					
昭 和 53 年 4 月	10	1,500	100	11~25 150 26~ 160	
昭 和 60 年 4 月	10	1,500	100	11~25 160 26~50 180 51~ 200	
平 成 63 年 4 月	10	1,600	100	11~25 180 26~50 200 51~ 220	
平 成 元 年 4 月	10	1,648	103	11~25 185.4 26~50 206 51~ 226.6	消費税3%含む
平 成 6 年 4 月	10	1,854	103	11~25 206 26~50 226.6 51~ 247.2	消費税3%含む
平 成 9 年 4 月	10	1,890	105	11~25 210 26~50 231 51~ 252	消費税5%含む
平 成 18 年 1 月	5 10	1,155 1,890	-	231	消費税5%含む

資料:市水道水道課

## (4) 上水道の状況

区 分	平成20年度	平成21年度	平成22年度	平成23年度	平成24年度
給水区域内人口 (人)	69,238	68,091	67,545	66,964	66,358
現在給水人口 (人)	68,476	67,954	67,415	66,835	66,291
普及率 (%)	98.9	98.9	98.9	98.9	98.9
給水区域内世帯数 (世帯)	23,393	23,340	22,597	22,683	22,792
現在給水世帯数 (世帯)	23,053	22,293	22,465	22,550	22,653
1日最大給水量 (t/日)	35,638	32,774	35,389	34,904	36,002
1人1日 (ℓ)	520	482	525	522	543
1日平均給水量 (t/日)	28,455	29,205	29,836	29,928	30,046
1人1日 (ℓ)	416	430	443	448	453
年間給水量 (千 $m^3$ )	10,386	10,660	10,889	10,954	10,967
有効 (千 $m^3$ )	10,102	9,734	10,039	10,039	10,119
無効 (千 $m^3$ )	284	926	850	915	848
年間有収水量 (千 $m^3$ )	9,721	9,602	10,003	10,015	10,095
有収率 (%)	93.6	90.1	91.9	91.4	92.0
用途別					
生活用 (千 $m^3$ )	5,500	5,686	5,581	5,522	5,476
営業用 (千 $m^3$ )	2,365	2,018	2,347	3,747	3,926
工場用 (千 $m^3$ )	1,854	1,780	1,962	640	585
その他※ (千 $m^3$ )	3	118	113	106	108

出典:「香川の水道」「水道統計調査」

※平成19年度までは、官公庁用・船舶用・分水用・会場墓地をその他でカウントしていたが、平成20年度は船舶用のみとし、他は営業用でカウントした。

## (5) 上水道配水管延長(口径別)

(単位:m)

区 分	平成20年度	平成21年度	平成22年度	平成23年度	平成24年度
配水管延長 計	784,669	790,782	794,000	899,591	936,460
50mm 以下	218,460	218,824	218,980	311,489	347,269
75mm 以下	262,717	262,740	265,225	260,008	262,056
100mm 以下	157,123	159,897	160,617	153,249	152,787
150mm 以下	91,650	94,602	94,459	97,345	97,321
200mm 以下	31,422	31,422	31,422	37,601	37,181
250mm 以下	21,184	21,184	21,184	29,422	29,371
300mm 以下	2,113	2,113	2,113	6,636	6,632
350mm 以下	-	-	-	1,142	1,142
400mm 以下	-	-	-	1,761	1,762
500mm 以下	-	-	-	938	939

出典:「水道統計調査」

※山本地区、詫間地区、財田地区の簡易水道部分については統計資料なし

## (6) 香川用水受水量の推移

区 分	平成20年度	平成21年度	平成22年度	平成23年度	平成24年度
受水量					
日 平 均 ( m <sup>3</sup> )	19,241	19,984	20,753	21,827	21,650
年 間 ( 千 m <sup>3</sup> )	7,023	7,294	7,575	7,967	7,902
単 価 ( 円/m <sup>3</sup> )	68	68	68	68	68

出典:「香川の水道」、「水道統計調査」

## (7)生活排水処理施設の普及状況

区 分	住民基本台帳 人口(人)	汚水処理 人口(人)	汚水処理 人口 普及率(%)	農業・漁業集落排水処理施設		合併処理浄化槽	
				普及人口(人)	普及率(%)	普及人口(人)	普及率(%)
平成20年	71,847	25,504	35.5	3,184	4.4	22,320	31.1
21	71,386	27,267	38.2	3,130	4.4	24,137	33.8
22	70,941	28,222	39.8	3,098	4.4	25,124	35.4
23	70,358	30,275	43.0	3,052	4.3	27,223	38.7
24	69,812	30,393	43.5	2,977	4.3	27,416	39.3
25	69,801	31,592	45.3	2,945	4.2	28,647	41.0

資料:市水処理課 ※住民基本台帳人口は各年4月1日現在、その他は各年3月31日現在の数値

## (8)合併処理浄化槽設置整備補助事業の設置状況

(単位:基)

区 分	平成19年度	平成20年度	平成21年度	平成22年度	平成23年度	平成24年度
合併処理浄化槽 計	408	277	328	322	323	295
一 般 型	271	277	328	322	323	295
市 ( 町 ) 設 置 型	137	-	-	-	-	-

資料:市水処理課

第8章 電力・上下水道

(9) 集落排水処理施設の状況

区 分	整備計画		供用状況			処理場の位置	処理区域
			処理区域内	左のうち水洗便所設置済			
	戸数(戸)	人口(人)	人口(人)	戸数(戸)	人口(人)		
集落排水処理施設 計	1,161	4,082	2,945	850	2,301		
農業集落排水処理施設 計	1,101	3,880	2,865	805	2,222		
上高瀬第一地区	166	654	563	136	467	三豊市高瀬町上高瀬 4155番地2,3	上高瀬第一区域
大見地区	185	700	566	119	387	三豊市三野町大見甲 3456番地	浅津、岡崎、田所、 西大見区域
渦・満地区	135	369	113	89	113	三豊市詫間町粟島渦ノ 奥861番地24	渦満区域
大浜地区	441	1,518	1,067	320	822	三豊市詫間町大浜甲 2534番地	大浜、波止艾、船越、 伊砂子区域
北草木地区	174	639	556	141	443	三豊市仁尾町仁尾乙 1934番地1	北草木区域
漁業集落排水処理施設 計	60	202	80	45	79		
上新田地区	60	202	80	45	79	三豊市詫間町粟島塩 谷55番地12	上新田区域

区 分	施設内容			事業実施期間	供用開始日
	管路延長 (m)	口径 (mm)	中継ポンプ 数(ヶ所)		
農業集落排水処理施設					
上高瀬第一地区	7,190	150~200	13	H6~H11	平成11年4月1日
大見地区	6,000	75~200	1	H11~H15	平成15年4月1日
渦・満地区	3,423	150~200	4	H2~H4	平成5年7月1日
大浜地区	12,250	100~250	-	H8~H13	平成13年4月2日
北草木地区	7,520	75~200	1	H10~H14	平成14年4月1日
漁業集落排水処理施設					
上新田地区	2,130	150~200	2	H3~H5	平成5年7月1日

資料: 市水処理課(平成25年3月末現在)

---

## 第 9 章 道 路 · 港 湾

---

## (1) 市内の道路整備状況

## ①高速自動車国道

(単位:路線、m、㎡、%、ヶ所)

区 分	路線数	総延長	重用延長	未供用延長	実延長	改良済		舗装済		道路部面積
						延長	改良率	延長	舗装率	
平成25年	1	10,992	…	…	10,992	10,992	100.00	10,992	100.00	225,376

区 分	橋梁		トンネル	
	ヶ所数	延長	ヶ所数	延長
平成25年	12	1,216	1	514

## ②国道(一般国道・指定区間)

(単位:路線、m、㎡、%、ヶ所)

区 分	路線数	総延長	重用延長	未供用延長	実延長	改良済		舗装済		道路部面積
						延長	改良率	延長	舗装率	
平成25年	2	…	…	…	19,423	19,423	100.00	19,423	100.00	221,461

区 分	橋梁		トンネル	
	ヶ所数	延長	ヶ所数	延長
平成25年	…	…	…	…

## ③国道(一般国道・指定区間外)

(単位:路線、m、㎡、%、ヶ所)

区 分	路線数	総延長	重用延長	未供用延長	実延長	改良済		舗装済		道路部面積
						延長	改良率	延長	舗装率	
平成25年	1	10,769	—	—	10,769	10,769	100.00	10,769	100.00	132,887

区 分	橋梁		トンネル	
	ヶ所数	延長	ヶ所数	延長
平成25年	8	189	—	—

## ④県道(主要地方道)

(単位:路線、m、㎡、%、ヶ所)

区 分	路線数	総延長	重用延長	未供用延長	実延長	改良済		舗装済		道路部面積
						延長	改良率	延長	舗装率	
平成25年	8	95,812	11,133	—	84,679	77,976	92.08	84,679	100.00	913,431

区 分	橋梁		トンネル	
	ヶ所数	延長	ヶ所数	延長
平成25年	78	1,548	1	79

出典:香川県土木部道路課HP「香川県道路現況表」(平成25年4月1日現在)

第9章 道路・港湾

(1) 市内の道路整備状況

⑤ 県道(一般県道・専用外)

(単位:路線、m、㎡、%、ヶ所)

区 分	路線数	総延長	重用延長	未供用延長	実延長	改良済		舗装済		道路部面積
						延長	改良率	延長	舗装率	
平成25年	20	116,067	7,978	-	108,089	94,142	87.10	108,089	100.00	1,011,335

区 分	橋梁		トンネル	
	ヶ所数	延長	ヶ所数	延長
平成25年	68	952	1	1,470

⑥ 県道(一般県道・専用)

(単位:路線、m、㎡、%、ヶ所)

区 分	路線数	総延長	重用延長	未供用延長	実延長	改良済		舗装済		道路部面積
						延長	改良率	延長	舗装率	
平成25年	1	11,752	8,785	-	2,967	2,967	100.00	2,967	100.00	10,546

区 分	橋梁		トンネル	
	ヶ所数	延長	ヶ所数	延長
平成25年	2	16	-	-

⑦ 市道

(単位:路線、m、㎡、%、ヶ所)

区 分	路線数	総延長	重用延長	未供用延長	実延長	改良済		舗装済		道路部面積
						延長	改良率	延長	舗装率	
平成25年	2,531	1,087,676	25,704	3,142	1,058,830	521,072	49.21	949,242	89.65	4,845,046

区 分	橋梁		トンネル	
	ヶ所数	延長	ヶ所数	延長
平成25年	665	5,805	0	0

出典:香川県土木部道路課HP「香川県道路現況表」(平成25年4月1日現在)



## (2) 都市計画街路の状況

(単位:m)

区 分	都市計画決定		実施済延長	
	延長	幅員	整備済区間	うち街路事業分
<b>都市計画街路 計</b>	<b>29,530.0</b>	<b>-</b>	<b>17,110.0</b>	<b>29,530.0</b>
詫 間 仁 尾 線	1,710.0	12.0	1,710.0	1,710.0
宮 尾 洲 崎 線	3,820.0	25.0	2,200.0	3,820.0
裏 浜 中 郷 線	400.0	16.0	-	400.0
港 湾 神 田 線	310.0	16.0	-	310.0
停 車 場 香 田 線	6,440.0	16.0	3,140.0	6,440.0
松 崎 中 郷 線	1,700.0	12.0	-	1,700.0
中 郷 香 田 線	3,550.0	12.0	1,680.0	3,550.0
塩 生 本 村 線	440.0	12.0	410.0	440.0
新 浜 須 田 港 線	130.0	12.0	-	130.0
松 本 線	1,330.0	12.0	1,330.0	1,330.0
詫 間 仁 尾 線	1,590.0	12.0	1,590.0	1,590.0
金 坂 古 江 線	380.0	9.0	380.0	380.0
仁 尾 海 岸 線	940.0	16.0	940.0	940.0
北 草 木 仁 尾 浜 線	510.0	12.0	510.0	510.0
砂 入 仁 尾 浜 線	990.0	12.0	520.0	990.0
仁 尾 港 父 母 線	2,360.0	12.0	2,360.0	2,360.0
金 坂 線	340.0	12.0	340.0	340.0
笠 田 本 山 線	2,590.0	29.0	-	2,590.0

資料:市建設課(平成24年12月1日現在)

## (3) 都市公園等の状況

(単位:m<sup>2</sup>)

区 分	種 別	面 積	位 置
<b>都市公園 計</b>		<b>188,003.10</b>	
不動の滝カントリーパーク	地 区	58,355.00	三豊市豊中町岡本滝の上・宮の尾
財田川リバーサイドパーク	地 区	47,113.57	三豊市豊中町本山甲字新田・字寺井及び岡本字筈打川原
中央 児 童 公 園	街 区	1,015.00	三豊市詫間町詫間字宮の下1376番地1
塩 生 児 童 公 園	街 区	2,301.20	三豊市詫間町詫間塩生ヶ原6860番地
仁尾浜児童公園(みのり公園)	街 区	2,998.18	三豊市仁尾町仁尾辛23番地2
金 坂 公 園	街 区	3,639.86	三豊市仁尾町仁尾己1405番地
西 野 近 隣 公 園	近 隣	31,969.08	三豊市詫間町詫間字松本6811・6812番地
仁尾公園(仁尾浜公園)	近 隣	20,011.38	三豊市仁尾町仁尾辛44番地1
仁 尾 海 岸 緑 地	都 市 緑 地	18,224.83	三豊市仁尾町仁尾辛89番地
比 地 大 街 区 公 園	街 区	2,375.00	三豊市豊中町比地字政本2509番地1

資料:市施設管理課(平成26年1月1日現在)

(4) 農道の状況

区 分	実延長 (m)	舗装済	
		延長(m)	舗装率(%)
<b>農道 計</b>			
平成20年度	352,254	191,770	54.4
21	353,830	193,346	54.6
22	358,765	196,275	54.7
23	359,007	196,517	54.7
24	359,007	196,517	54.7
市管理農道			
平成20年度	158,039	86,988	55.0
21	159,615	88,564	55.5
22	164,550	91,493	55.6
23	164,792	91,735	55.7
24	164,792	91,735	55.7
土地改良区管理農道			
平成20年度	194,215	104,782	54.0
21	194,215	104,782	54.0
22	194,215	104,782	54.0
23	194,215	104,782	54.0
24	194,215	104,782	54.0

資料:市土地改良課

(5) 林道の状況

区 分	路線数 (路線)	実延長 (m)	舗装済	
			延長(m)	舗装率(%)
<b>林道 計</b>				
平成20年度	25	34,299	24,913	72.6
21	25	34,299	25,056	73.1
22	25	34,491	25,056	72.6
23	25	34,604	25,056	72.4
24	25	34,690	25,056	72.2
I種林道				
平成20年度	18	31,471	24,333	77.3
21	18	31,471	24,476	77.7
22	18	31,663	24,476	77.3
23	18	31,776	24,476	77.0
24	18	31,862	24,476	76.8
II種林道				
平成20年度	7	2,828	580	20.5
21	7	2,828	580	20.5
22	7	2,828	580	20.5
23	7	2,828	580	20.5
24	7	2,828	580	20.5

資料:市農業振興課

## (6) 港湾施設の状況

区 分	泊地及び 船だまり(m <sup>2</sup> )	防波堤等(m)				
		防波堤	導流堤	堤防	護岸	防砂堤
港湾施設計	569,920	4,039	170	1,726	35,047	743
詫間港	525,220	1,776	143	—	20,160	87
仁尾港	34,800	967	—	—	8,851	258
船越港	3,500	80	—	761	770	156
箱浦港	32,000	233	27	728	515	86
栗島港	42,800	594	—	—	1,751	82
栗島西港	3,500	128	—	—	1,279	—
船隠港	1,000	40	—	237	385	21
志々島港	6,400	221	—	—	1,064	53

区 分	係留施設(m)				
	物揚場 (栈橋含)	岸壁	船揚場	浮棧橋	係船くい
港湾施設計	3,145	1,004	476	2,015 (8基、マリーナ含)	46
詫間港	1,363	884	85	532 (7基)	46
仁尾港	1,142	120	145	1,409 (3基、マリーナ2基)	—
船越港	—	—	91	—	—
箱浦港	271	—	125	—	—
栗島港	369	—	—	74 (1基)	—
栗島西港	—	—	—	—	—
船隠港	—	—	30	—	—
志々島港	—	—	—	—	—

資料:市港湾水産課(平成25年4月1日現在)

---

## 第 10 章 運 輸 ・ 通 信

---

## (1)JR駅乗降状況

(単位:人)

区 分	平成20年度	平成21年度	平成22年度	平成23年度	平成24年度
<b>JR予讃線詫間駅</b>					
乗車人員					
総 数	353,347	342,386	317,385	307,961	297,952
うち 定期	257,688	254,557	233,251	227,241	219,093
降車人員	355,641	344,661	318,596	310,019	298,983
一日平均					
乗 車 人 員	968	938	870	844	816
降 車 人 員	974	944	873	849	819

区 分	平成20年度	平成21年度	平成22年度	平成23年度	平成24年度
<b>JR予讃線みの駅</b>					
乗車人員					
総 数	89,227	95,817	99,154	93,498	87,329
うち 定期	70,812	77,907	82,546	77,734	72,252
降車人員	86,649	94,976	98,597	93,543	87,702
一日平均					
乗 車 人 員	244	263	272	256	239
降 車 人 員	237	260	270	256	240

区 分	平成20年度	平成21年度	平成22年度	平成23年度	平成24年度
<b>JR予讃線高瀬駅</b>					
乗車人員					
総 数	327,504	295,581	286,759	265,176	257,216
うち 定期	265,602	241,595	236,190	216,837	207,931
降車人員	336,332	301,498	290,640	270,192	259,723
一日平均					
乗 車 人 員	897	810	786	727	705
降 車 人 員	921	826	796	740	712

区 分	平成20年度	平成21年度	平成22年度	平成23年度	平成24年度
<b>JR予讃線比地大駅</b>					
乗車人員					
総 数	54,843	49,828	44,446	45,196	42,376
うち 定期	42,474	39,139	34,062	35,167	32,973
降車人員	53,960	50,709	45,012	46,377	43,530
一日平均					
乗 車 人 員	150	137	122	124	116
降 車 人 員	148	139	123	127	119

区 分	平成20年度	平成21年度	平成22年度	平成23年度	平成24年度
<b>JR予讃線本山駅</b>					
乗車人員					
総 数	97,144	92,889	94,911	98,706	99,524
うち 定期	71,528	69,006	70,975	75,514	76,340
降車人員	95,508	93,441	94,763	99,388	100,853
一日平均					
乗 車 人 員	266	254	260	270	273
降 車 人 員	262	256	260	272	276

区 分	平成20年度	平成21年度	平成22年度	平成23年度	平成24年度
<b>JR土讃線讃岐財田駅</b>					
乗車人員					
総 数	16,975	13,385	14,588	11,988	13,715
うち 定期	15,241	11,895	13,031	10,861	12,906
降車人員	17,515	14,091	14,888	12,583	14,348
一日平均					
乗 車 人 員	47	37	40	33	38
降 車 人 員	48	39	41	34	39

資料: 香川県統計年鑑、四国旅客鉄道株式会社

(2)コミュニティバス運行状況

(単位:人)

区 分	平成20年度	平成21年度	平成22年度	平成23年度	平成24年度
コミュニティバス乗客数 計	334,699	339,482	348,841	329,879	324,994
高瀬線 (北コース6往復、南コース往復、隔日で運行)	14,693	11,767	11,235	10,071	8,447
高瀬仁尾線 (三豊市役所行き4便、大浜行き4便)	16,529	18,141	18,930	16,977	16,154
山本線 (三豊総合病院行き5便、琴平行き6便)	6,168	15,726	19,254	20,175	20,792
三野線 (北周り5便、南周り4便)	10,976	10,974	10,083	10,428	9,357
財田高瀬線 (たかせ天然温泉行き4便、(旧豊中高瀬線)環の湯行き4便)	9,160	11,612	11,973	10,815	10,469
高瀬観音寺線 (たかせ天然温泉行き5便、(旧豊中三野線)観音寺駅行き5便)	6,376	9,469	10,891	8,591	9,986
豊中仁尾線 (豊中庁舎行き5便、仁尾庁舎行き5便)	9,069	9,953	14,131	14,690	17,063
詫間線 (詫間駅行き14便、名部戸行き14便)	116,292	113,459	112,075	101,983	97,243
荘内線 (西周り7便、東周り8便)	33,146	31,862	31,102	28,341	26,869
詫間三野線 (ふれあいパークみの行き5便、大浜行き5便)	22,817	23,396	24,497	23,671	22,654
仁尾線 (詫間駅行き6便、三豊総合病院行き6便)	44,636	42,213	40,071	41,754	40,404
財田観音寺線 (観音寺駅行き8便、黒川行き8便)	44,837	40,910	44,599	42,383	45,555

資料:市管財課

## (3) 航路運航輸送状況

区 分	平成21年	平成22年	平成23年	平成24年	平成25年
須田～栗島～宮の下航路					
航海回数 ※1 (回)	4,023	4,034	3,990	4,031	4,043
欠航回数 (回)	19	37	65	27	21
年間乗客数計 ※2 (人)	82,678	78,662	78,744	78,994	86,632
普通券 (人)	67,178	64,962	63,844	65,244	73,032
須田 (人)	26,769	26,381	25,846	26,365	29,587
栗島 (人)	26,207	26,091	25,539	25,823	29,437
上新田 (人)	3,241	2,622	2,650	2,749	3,103
志々島 (人)	4,611	4,231	4,237	4,450	4,667
宮の下 (人)	6,351	5,637	5,572	5,857	6,238
定期券 (人)	15,500	13,700	14,900	13,750	13,600
栗島⇔須田 (人)	14,000	12,250	13,700	12,900	13,000
宮の下⇔志々島 (人)	1,500	1,450	1,200	850	600
手荷物 (個)	1,528	1,414	1,191	1,116	1,089
特殊手荷物 (個)	1,068	1,268	1,310	1,571	1,731
貨物 (t)	191	181	183	165	161

資料: 市産業政策課(各年10月1日～9月30日の数値)

※1航海回数は貸切を含む

※2乗客数のうち、小人の輸送人員は0.5人にて換算

区 分	平成21年	平成22年	平成23年	平成24年	平成25年
蔦島航路					
航海回数 (回)	1,728	1,800	1,604	2,012	1,974
年間乗客数 (人)	6,764	8,568	7,418	7,330	7,802

資料: 市施設管理課

(4)入港船舶の現況

(単位:隻、t)

区 分	商 船		自動車航送船		漁 船		その他		計	
	隻 数	総トン数	隻 数	総トン数	隻 数	総トン数	隻 数	総トン数	隻 数	総トン数
詫間港										
平成21年										
外 航	206	590,240	-	-	-	-	-	-	206	590,240
内 航	5,062	437,491	-	-	-	-	10	1,529	5,072	439,020
平成21年										
外 航	181	280,550	-	-	-	-	-	-	181	280,550
内 航	5,125	417,619	-	-	-	-	7	563	5,132	418,182
平成23年										
外 航	139	284,124	-	-	-	-	-	-	139	284,124
内 航	5,019	395,874	-	-	-	-	44	4,686	5,063	400,560
平成24年										
外 航	131	276,509	-	-	-	-	-	-	131	276,509
内 航	4,906	371,608	-	-	-	-	68	28,208	4,974	399,816
平成25年										
外 航	151	337,709	-	-	-	-	5	2,295	156	340,004
内 航	4,865	339,977	-	-	-	-	27	11,583	4,892	351,560

区 分	商 船		自動車航送船		漁 船		その他		計	
	隻 数	総トン数	隻 数	総トン数	隻 数	総トン数	隻 数	総トン数	隻 数	総トン数
仁尾港										
平成21年										
内 航	32	6,301	-	-	672	7,244	-	-	704	13,545
22	46	3,520	-	-	668	7,224	-	-	714	10,744
23	28	9,331	-	-	585	6,142	-	-	613	15,473
24	23	7,784	-	-	523	5,537	-	-	546	13,321
25	25	8,371	-	-	523	5,537	-	-	548	13,908

区 分	商 船		自動車航送船		漁 船		その他		計	
	隻 数	総トン数	隻 数	総トン数	隻 数	総トン数	隻 数	総トン数	隻 数	総トン数
粟 島 港										
平成21年										
内 航	4,112	78,128	-	-	-	-	-	-	4,112	78,128
22	4,168	79,332	-	-	-	-	-	-	4,168	79,332
23	4,209	80,039	-	-	-	-	-	-	4,209	80,039
24	4,223	79,978	-	-	-	-	-	-	4,223	79,978
25	4,502	85,651	-	-	-	-	1	19	4,503	85,670

資料:市港湾水産課



【参考】自動車航送船航送台数及び航送トン数

区 分	平成17年		平成18年		平成19年	
	台数	トン数	台数	トン数	台数	トン数
託間港						
移出計	6,521	503,805	9,422	765,560	8,060	663,900
バ ス						
特 大 型	2	150	-	-	-	-
トラック						
特 大 型	4,114	287,980	5,334	373,380	4,754	332,780
大 型	706	35,300	903	45,150	485	24,250
普 通 型	6	180	-	-	4	120
小 型	1	10	-	-	-	-
乗用車						
普 通 、 小 型	52	520	29	290	18	180
軽 四 輪	7	35	4	20	12	60
その他						
トラックトレーラー	1,633	179,630	3,152	346,720	2,786	306,460
移入計	38	4,180	447	43,470	362	34,480
バ ス						
大 型	-	-	8	400	-	-
トラック						
大 型	-	-	87	4,350	89	4,450
その他						
トラックトレーラー	38	4,180	352	38,720	273	30,030

資料：市港湾水産課※平成20年以後実績なし

第10章 運輸・通信

(5)海上出入品目別貨物の状況

(単位:トン)

区 分	平成21年		平成22年		平成23年		平成24年		平成25年	
	一 般	内コンテナ	一 般	内コンテナ	一 般	内コンテナ	一 般	内コンテナ	一 般	内コンテナ
託 開 港										
輸出計	5,763	-	3,683	-	-	-	900	-	9,776	-
鉄	-	-	-	-	-	-	-	-	-	-
鋼	-	-	-	-	-	-	-	-	-	-
その他輸送車両	-	-	-	-	-	-	-	-	-	-
その他機械	-	-	-	-	-	-	-	-	-	-
金属くず	5,763	-	545	-	-	-	900	-	9,776	-
原木	-	-	3,137	-	-	-	-	-	-	-
輸入計	151,533	-	198,103	-	221,407	-	214,628	-	229,182	-
水産品	95	-	129	-	-	-	-	-	-	-
原木	12,890	-	2,898	-	3,544	-	2,717	-	982	-
木材チップ	-	-	-	-	19,910	-	7,039	-	-	-
鉄鋼	119,469	-	162,458	-	170,071	-	177,642	-	203,590	-
非鉄金属	-	-	2,040	-	-	-	-	-	-	-
鋼材	-	-	-	-	-	-	-	-	-	-
化学製品	11,910	-	15,000	-	13,420	-	11,746	-	9,532	-
化学肥料	3,305	-	3,593	-	1,800	-	-	-	-	-
木製	3,864	-	11,985	-	12,662	-	15,484	-	15,078	-
移出計	218,048	-	244,080	80	258,670	-	247,414	-	242,707	-
原木	19,197	-	12,350	-	1,818	-	4,565	-	796	-
砂利	-	-	-	-	-	-	-	-	-	-
石材	-	-	-	-	-	-	-	-	-	-
鉄鋼	191,504	-	223,319	-	244,620	-	226,054	-	227,584	-
鋼材	5,895	-	7,361	-	9,457	-	12,012	-	12,327	-
非鉄金属	-	-	-	-	-	-	500	-	-	-
金属くず	1,452	-	940	-	2,390	-	1,800	-	500	-
窯業	-	-	-	-	-	-	-	-	-	-
金属製品	-	-	30	-	385	-	583	-	-	-
化学	-	-	-	-	-	-	1,900	-	1,500	-
化学工業品	-	-	80	80	-	-	-	-	-	-
木製	-	-	-	-	-	-	-	-	-	-
自動車部品	-	-	-	-	-	-	-	-	-	-
再利用資材	-	-	-	-	-	-	-	-	-	-
移入計	295,334	5,180	340,732	3,220	337,764	2,560	269,942	2,380	245,453	2,320
その他農産品	-	-	-	-	-	-	-	-	-	-
原木	1,682	-	1,141	-	654	-	1,307	-	812	-
製材	-	-	-	-	-	-	-	-	-	-
木材チップ	19,596	-	26,350	-	33,670	-	5,200	-	8,597	-
金属	-	-	-	-	-	-	1,525	-	-	-
砂利	18,325	-	24,783	-	11,478	-	23,855	-	20,690	-
石灰	-	-	-	-	-	-	-	-	-	-
非金属鉱物	17,464	-	16,987	-	22,018	-	16,779	-	15,298	-
鉄鋼	90,126	-	115,563	-	118,685	-	86,463	-	77,003	-
鋼材	6,843	-	8,790	-	10,248	-	11,280	-	9,431	-
金属製品	-	-	-	-	-	-	50	-	-	-
セメント	11,646	-	16,778	-	12,886	-	8,848	-	13,102	-
重油	16,550	-	19,050	-	14,580	-	11,950	-	9,400	-
石油製品	76,055	-	77,800	-	78,675	-	73,125	-	65,560	-
LPG	25,660	-	23,970	-	25,660	-	21,950	-	20,500	-
コークス	390	-	1,000	-	490	-	1,000	-	390	-
化学	4,250	-	4,300	-	4,660	-	1,420	-	-	-
化学工業品	5,180	5,180	3,220	3,220	2,560	2,560	2,380	2,380	2,320	2,320
紙・パルプ	-	-	-	-	-	-	-	-	-	-
家具	-	-	-	-	-	-	-	-	-	-
石	-	-	-	-	-	-	810	-	1,350	-
その他製造工業品	-	-	-	-	-	-	-	-	-	-
木製	1,567	-	1,000	-	1,500	-	2,000	-	1,000	-
その他繊維工業品	-	-	-	-	-	-	-	-	-	-
産業機械	-	-	-	-	-	-	-	-	-	-
動植物性飼肥料	-	-	-	-	-	-	-	-	-	-

区 分	平成21年	平成22年	平成23年	平成24年	平成25年
	一 般	一 般	一 般	一 般	一 般
仁 尾 港					
移入計	313	2,545	6,040	5,397	5,952
水産品	68	55	50	47	47
原塩	245	490	490	490	245
重油	-	-	-	-	-
砂利	-	2,000	5,500	4,860	5,660
移出計	1,250	5,500	4,800	3,000	2,500
原塩	1,250	5,500	2,000	500	-
砂利	-	-	2,800	2,500	2,500

資料:市港湾水産課

## (6) 自動車登録台数の推移

(単位:台)

区 分		平成20年	平成21年	平成22年	平成23年	平成24年
自動車登録台数 計		60,530	60,284	60,133	60,199	60,750
貨物用	普通車	1,873	1,807	1,744	1,743	1,724
	小型車	2,486	2,304	2,214	2,145	2,112
	被牽引車	156	162	158	163	159
	軽自動車	13,651	13,439	13,125	12,949	12,949
乗合用	普通車	15	18	18	21	24
	小型車	82	83	82	80	87
乗用	普通車	8,366	8,340	8,488	8,588	8,749
	小型車	14,793	14,482	14,178	13,859	13,681
	軽四輪車	16,312	16,845	17,302	17,817	18,410
特種(特殊)用途車		1,097	1,083	1,074	1,054	1,061
二輪車		1,699	1,721	1,750	1,780	1,794

出典:香川県統計年鑑(各年3月31日の数値)

## (7) 軽自動車等の登録台数の推移

(単位:台)

区 分		平成20年度	平成21年度	平成22年度	平成23年度	平成24年度
軽自動車 登録台数		45,621	45,396	45,142	45,009	45,026
原動機付 自動車	50cc 未 満	7,126	6,899	6,694	6,390	6,107
	50 ~ 90cc	2,048	1,931	1,791	1,622	1,454
	90 ~ 125cc	344	366	398	432	470
	ミ ニ カ ー	78	92	96	100	93
軽自動車	二輪 125 ~ 250cc	731	747	757	760	775
	三 輪	2	2	2	2	2
	貨 物	13,438	13,152	12,829	12,645	12,563
	四 輪 貨物営業用	92	98	98	104	106
	乗 用	16,298	16,775	17,217	17,748	18,312
二輪小型 自動車	乗用営業用	4	4	5	4	5
	250cc 以 上	801	784	805	837	835
小型特殊	農 耕 用	4,460	4,353	4,264	4,184	4,122
	そ の 他	199	193	186	181	182

資料:市税務課

(8) 高速自動車道、国道交通量の状況

(単位:台)

路線名	観測地点名	平成17年 交通量	平成22年度	
			交通量	平成17年対比
高速自動車道				
高松自動車道	善通寺IC～三豊鳥坂IC間	16,445	20,914	127.2
高松自動車道	三豊鳥坂IC～さぬき豊中IC間	16,445	19,113	116.2
高松自動車道	さぬき豊中IC～大野原IC間	14,138	16,947	119.9
国道				
一般国道 11号	三豊市三野町大見字鳥坂上甲4387-3	14,351	14,705	102.5
一般国道 11号	三豊市高瀬町下勝間字道音寺1681-4	13,979	14,266	102.1
一般国道 11号	三豊市豊中町本山甲1301-1	16,731	16,603	99.2
一般国道 32号	三豊市財田町財田上5614-1	7,982	5,069	63.5
一般国道 32号	三豊市財田町財田上字小觸6334-5	6,519	5,687	87.2
一般国道 32号	三豊市財田町財田上字砥川47-1	3,592	3,411	95.0
一般国道377号	三豊市高瀬町上麻890	8,464	7,666	90.6
一般国道377号	三豊市山本町辻3372	8,979	8,836	98.4

出典:国土交通省HP「道路交通センサス」(昼間12時間自動車類交通量)

(9) 高速道路インターチェンジの一日あたり利用状況

(単位:台)

区分	出入交通量	
	さぬき豊中 インターチェンジ	三豊鳥坂 ハーフインターチェンジ
平成21年	5,355	2,047
22	5,416	2,243
23	5,344	2,283
24	5,451	2,396
25	5,612	2,515

資料:西日本高速道路(株)保全サービス事業部

(10) 電話施設の状況

(単位:台)

区分	一般加入電話			ISDN		
	総数	事務用	住宅用	総数	事務用	住宅用
平成20年度	24,723	4,266	20,457	2,769	2,214	555
21	24,504	4,162	20,342	2,651	2,175	476
22	24,259	4,097	20,162	2,510	2,108	402
23	22,144	3,823	18,321	2,301	1,997	304
24	20,890	3,548	17,342	2,147	1,893	254

資料:西日本電信電話株式会社香川支店(各年度3月31日の契約数値)

(11) 放送受信契約数の推移 (単位:件)

区分	放送受信 契約数	衛星契約数 ※(再掲)
平成20年度	20,984	6,820
21	21,196	7,100
22	21,276	7,425
23	21,297	7,628
24	21,342	7,859

出典:香川県統計年鑑、NHK HP

放送受信契約数統計要覧(各年度3月末現在)

※衛星契約数:放送受信契約のうち、衛星契約・特別契約を総称したもの

(12) ケーブルテレビの加入状況

区分	世帯数	放送受信 契約数	加入率
平成21年	2,415	1,893	78.4
22	2,409	1,833	76.1
23	22,884	3,840	16.8
24	22,933	4,012	17.5
25	23,045	4,018	17.4

資料:市企画財政課(各年4月1日現在)

※平成22年まで、ケーブルテレビのサービスエリアは旧仁尾町のみ。

---

第 11 章      住                      宅

---

(1) 市営住宅の状況

(単位:戸)

区	分	公営住宅	特定公共 賃貸住宅	改良住宅	更新住宅	計
市営住宅計		430	10	64	24	528
高瀬	地区	145	-	15	14	174
山本	地区	20	-	10	-	30
三野	地区	15	-	-	-	15
豊中	地区	47	-	22	-	69
詫間	地区	135	-	-	-	135
仁尾	地区	58	-	17	10	85
財田	地区	10	10	-	-	20

資料: 市住宅課(平成26年1月1日現在)

(2) 市営住宅管理戸数状況(建築年度別)

(単位:戸)

区	分	公営住宅	特定公共 賃貸住宅	改良住宅	更新住宅	計
市営住宅計		430	10	64	24	528
昭和	30年以前	6	-	-	-	6
昭和	31年～40年	35	-	-	-	35
昭和	41年～50年	172	-	25	-	197
昭和	51年～60年	73	-	39	-	112
昭和	60年～平成10年	126	10	-	-	136
平成	11年以降	18	-	-	24	42

資料: 市住宅課(平成26年1月1日現在)

(3) 住宅の概況

区	分	世帯数 (世帯)	世帯人員 (人)	1世帯当たり 人員(人/世帯)
一般世帯計		22,828	66,519	2.9
住宅に住む一般世帯		22,435	66,037	2.9
主世帯		22,300	65,720	2.9
持ち家		19,720	60,087	3.0
公営・都市再生機構・公社の借家		481	1,079	2.2
民営の借家		1,852	4,092	2.2
給与住宅		247	462	1.9
間借り		135	317	2.3
その他の一般世帯		393	482	1.2

出典: 総務省統計局HP「平成22年国勢調査」

## (4) 新設住宅の戸数、床面積の推移

区 分	計	持 家	貸 家	給与住宅	分譲住宅
平成16年度					
戸 数 (戸)	278	211	34	22	11
床面積計 (㎡)	34,947	29,790	2,072	1,839	1,246
平成17年度					
戸 数 (戸)	335	223	103	0	9
床面積計 (㎡)	37,704	31,307	5,347	0	1,050
平成18年度					
戸 数 (戸)	266	207	52	1	6
床面積計 (㎡)	32,076	28,870	2,349	178	679
平成19年度					
戸 数 (戸)	303	197	103	0	3
床面積計 (㎡)	33,661	27,960	5,352	0	349
平成20年度					
戸 数 (戸)	291	159	132	0	0
床面積計 (㎡)	27,142	20,697	6,445	0	0
平成21年度					
戸 数 (戸)	215	154	52	3	6
床面積計 (㎡)	23,728	19,781	2,825	490	632
平成22年度					
戸 数 (戸)	234	186	43	0	5
床面積計 (㎡)	27,638	24,650	2,513	0	475
平成23年度					
戸 数 (戸)	276	188	82	2	4
床面積計 (㎡)	30,147	24,611	4,850	265	421

出典:建築統計年報(国土交通省)

- 持 家 ……建築主が自分で居住する目的で建築するもの  
貸 家 ……建築主が賃貸する目的で建築するもの  
給与住宅 ……会社、官公署、学校等がその社員、職員、教員等を居住させる目的で建築するもの  
分譲住宅 ……建て売り又は分譲の目的で建築するもの

---

## 第 12 章 社 会 保 障

---



## (1) 社会福祉施設等の状況

区 分	所在地	許可設置日	設置主体/経営主体	定員
福祉事務所				
三 豊 市 福 祉 事 務 所	三豊市高瀬町	H18.1.1	三豊市	—
社会福祉協議会				
三 豊 市 社 会 福 祉 協 議 会	三豊市山本町	H18.1.1	(福)三豊市社会福祉協議会	—
老人福祉施設				
養護老人ホーム				
七 宝 荘	三豊市豊中町	S49.12.1	三観広域行政組合	定員130 短期4
特別養護老人ホーム				
ク レ ー ル 高 瀬	三豊市高瀬町	H21.4.1	(福)慶生会	定員50 短期20
壽 苑	三豊市高瀬町	H19.4.1	(福)宝壽会	定員50 短期6
ふ た な 荘	三豊市山本町	S49.4.11	(福)慶生会	定員55 短期5
み の	三豊市三野町	H13.9.10	(福)三野福祉会	定員30 短期10
と よ な か 荘	三豊市豊中町	H10.11.2	(福)豊中福祉会	定員50 短期20
た く ま 荘	三豊市詫間町	S58.4.1	(福)詫間福祉会	定員80 短期20
に お 荘	三豊市仁尾町	H5.11.1	(福)仁尾福祉会	定員50 短期18
謙 之 丞 の 丘	三豊市財田町	H15.4.19	(福)尽誠福祉会	定員50 短期8
指定介護老人福祉施設 優楽荘	三豊市山本町	H24.2.15	(福)愛幸会	定員50 短期0
軽費老人ホーム				
ケ ア ハ ウ ス み の	三豊市三野町	H13.9.10	(福)三野福祉会	定員15 種別:ケアハウス
ケ ア ハ ウ ス た く ま	三豊市詫間町	H6.5.1	(福)詫間福祉会	定員50 種別:ケアハウス
有料老人ホーム				
ナーシングホームオリーブの郷	三豊市詫間町	H18.3.21	(有)三恵会	定員60 類型:介護付
介護付有料老人ホームオレンジ	三豊市豊中町	H23.7.15	(医)英迎会	定員8 類型:介護付
老人福祉センター				
老 人 福 祉 セ ン タ ー み の	三豊市三野町	H13.9.20	(福)三野福祉会	種別:A
詫 間 町 老 人 福 祉 セ ン タ ー	三豊市詫間町	S54.5.1	(福)三豊市社会福祉協議会	種別:A
三 豊 市 仁 尾 町 老 人 福 祉 セ ン タ ー	三豊市仁尾町	S56.5.1	三豊市	種別:特A
老人デイサービスセンター				
ク レ ー ル 高 瀬 デ イ サ ー ビ ス セ ン タ ー	三豊市高瀬町	H21.4.1	(福)慶生会	35
に こ に こ 三 豊 デ イ サ ー ビ ス	三豊市高瀬町	H17.4.1	特定非営利活動法人 にここ三豊	12
高 瀬 町 老 人 デ イ サ ー ビ ス セ ン タ ー の ぞ み 荘	三豊市高瀬町	H17.4.1	特定非営利活動法人 のぞみ荘	36
三 豊 市 立 西 香 川 病 院 小 規 模 デ イ サ ー ビ ス セ ン タ ー 「う ち ん 家」	三豊市高瀬町	H19.4.1	三豊市	10
デ イ サ ー ビ ス セ ン タ ー く に ち	三豊市高瀬町	H19.7.3	特定非営利活動法人 のぞみ荘	30
ふ た な 荘 デ イ サ ー ビ ス セ ン タ ー	三豊市山本町	H5.4.1	(福)慶生会	20
デ イ サ ー ビ ス セ ン タ ー し の は ら	三豊市山本町	H18.1.14	(医社)しのはら医院	35
デ イ サ ー ビ ス セ ン タ ー み の	三豊市三野町	H5.4.1	(福)三野福祉会	37
せ と う ち 福 祉 サ ー ビ ス デ イ サ ー ビ ス 三 豊	三豊市三野町	H18.3.16	(株)せとうち福祉サービス	50
デ イ サ ー ビ ス コ パ ン	三豊市三野町	H18.4.1	(有)やまじ	35
と よ な か 荘 老 人 デ イ サ ー ビ ス セ ン タ ー	三豊市豊中町	H11.4.1	(福)豊中福祉会	40
指定通所介護事業所 たくま荘デイサービスセンター	三豊市詫間町	H2.1.1	(福)詫間福祉会	30
デ イ サ ー ビ ス セ ン タ ー せ と う ち	三豊市詫間町	H12.4.20	(株)せとうち福祉サービス	35
デ イ サ ー ビ ス う ら し ま 四 国 損 害 保 険 株 式 会 社	三豊市詫間町	H13.7.1	四国損害保険(株)	15
指定通所介護事業所 大浜デイサービスセンター	三豊市詫間町	H14.5.1	(福)詫間福祉会	30
デ イ サ ー ビ ス せ と の 花	三豊市詫間町	H14.5.22	(株)たくま福祉サービス	24

## 第12章 社会保障

### (1) 社会福祉施設等の状況

区 分	所在地	許可設置日	設置主体/経営主体	定員
デイサービスセンター オリーブの郷	三豊市詫間町	H18.6.1	(有)三恵会	15
老人デイサービスセンターにお荘	三豊市仁尾町	H17.9.1	(福)仁尾福祉会	35
三豊市財田町デイサービスセンター	三豊市財田町	H18.1.1	三豊市	30
デイサービスオレンジホーム	三豊市豊中町	H23.7.15	(株)ヘルシーエイジング	20
ヴィラしのはら	三豊市山本町	H23.11.1	(医)しのはら医院	25
デイサービスセンター湯ったり	三豊市高瀬町	H24.1.1	(医)純心会	50
デイサービスセンターひまわり	三豊市詫間町	H24.3.15	(合)Watanabe	13
デイサービスフクシア	三豊市仁尾町	H25.1.15	(株)寿栄堂	11
デイサービス美崎	三豊市詫間町	H25.4.15	(医)ブルースカイ	20
デイサービスゆめクラブ	三豊市三野町	H25.11.15	(株)せとうち福祉サービス	13

#### 老人福祉施設

##### 生活支援ハウス(高齢者生活福祉センター)

三豊市財田町高齢者生活福祉センター	三豊市財田町	H12.4.1	三豊市	10
-------------------	--------	---------	-----	----

##### 老人介護支援センター

クレール高瀬老人介護支援センター	三豊市高瀬町	H21.4.1	(福)慶生会	
ふたな荘老人介護支援センター	三豊市山本町	H5.4.1	(福)慶生会	
老人介護支援センターみの	三豊市三野町	H5.4.1	(福)三野福祉会	
とよなか荘老人介護支援センター	三豊市豊中町	H11.4.1	(福)豊中福祉会	
たくま荘老人介護支援センター	三豊市詫間町	H3.3.1	(福)詫間福祉会	
老人介護支援センターにお荘	三豊市仁尾町	H17.9.1	(福)仁尾福祉会	

#### 児童福祉施設

##### 保育所

三豊市立高瀬中央保育所	三豊市高瀬町	S41.4.1	三豊市	第14章 教育・文化に掲載
三豊市立高瀬南部保育所	三豊市高瀬町	S46.4.1	三豊市	
三豊市立高瀬東部保育所	三豊市高瀬町	S53.4.1	三豊市	
三豊市立山本保育所	三豊市山本町	S54.3.31	三豊市	
三豊市立三野保育所	三豊市三野町	S46.4.1	三豊市	
三豊市立豊中保育所	三豊市豊中町	S49.4.1	三豊市	
三豊市立松崎保育所	三豊市詫間町	S48.5.1	三豊市	
三豊市立詫間保育所	三豊市詫間町	S29.5.10	三豊市	
三豊市立須田保育所	三豊市詫間町	S29.5.1	三豊市	
三豊市立仁尾保育所	三豊市仁尾町	S45.4.1	三豊市	
三豊市立財田保育所	三豊市財田町	S50.4.1	三豊市	

##### 児童館

三豊市高瀬町前田児童館	三豊市高瀬町	S57.4.1	三豊市	—
三豊市豊中町児童館	三豊市豊中町	S51.4.1	三豊市	—
三豊市豊中町上高野児童館	三豊市豊中町	S61.4.1	三豊市	—
三豊市仁尾町児童館	三豊市仁尾町	S56.4.1	三豊市	—

#### 障害者支援施設

##### 障害者支援施設

みとよ荘	三豊市高瀬町	H23.11.1	(福)鶴足津福祉会	入所80 生活介護100
高瀬荘	三豊市高瀬町	H24.4.1	(福)鶴足津福祉会	入所 生活介護 就労継続支援B型
たんぼぼハウス	三豊市詫間町	H24.3.1	特定非営利活動法人 たんぼぼハウス	就労継続支援B型

#### その他の施設

##### 隣保館

三豊市たかせ人権福祉センター	三豊市高瀬町	S50.4.1	三豊市	—
三豊市上高野文化センター	三豊市豊中町	H8.4.1	三豊市	—
三豊市ふれあいプラザにお	三豊市仁尾町	H9.4.1	三豊市	—

## (1) 社会福祉施設等の状況

区 分	所在地	許可設置日	設置主体/経営主体	定員
介護老人保健施設				
みの荘	三豊市三野町	H5.4.1	(福)三野福祉会	定員80 通所20
白寿の社	三豊市詫間町	H16.9.1	(医社)十仁会	定員57 通所20
ハートフルあいあい荘	三豊市仁尾町	H12.12.2	(医社)純心会	定員80 うち認知40 通所40
宝壽苑	三豊市高瀬町	H19.4.1	(福)宝壽会	定員50 通所20
障害児等療育支援事業				
障害者支援施設高瀬荘	三豊市高瀬町	H14.10	(福)鶴足津福祉会	…
障害者グループホーム、ケアホーム				
グループホーム蘭	三豊市高瀬町	H18.10.1	(福)鶴足津福祉会	定員6
相談支援事業				
障害者生活支援センター「結」	三豊市高瀬町	H18.10.1	(福)鶴足津福祉会	…
指定相談支援支援事業所高瀬荘	三豊市高瀬町	H18.10.1	(福)鶴足津福祉会	…
地域活動支援センター				
地域活動支援センターみとよ荘	三豊市高瀬町	H18.10.1	(福)鶴足津福祉会	
はあ	三豊市高瀬町	H22.4.1	特定非営利活動法人 はあと	
その他の施設				
社会福祉センター				
三豊市三野町社会福祉センター	三豊市三野町	H4	三豊市	
保健センター				
三豊市山本町保健センター	三豊市山本町	H9	三豊市	—
三豊市三野町保健センター	三豊市三野町	H9	三豊市	—
三豊市豊中町保健センター	三豊市豊中町	H16	三豊市	—
三豊市財田町国保高齢者保険福祉支援センター	三豊市財田町	H12	三豊市	—
地域包括支援センター				
三豊市地域包括支援センター	三豊市高瀬町	H18.4.1	三豊市	—
指定訪問看護ステーション				
三豊市財田町訪問看護ステーション	三豊市財田町	H18.1.1	三豊市	—
健康生きがい中核施設				
三豊市文化会館 マリンウエーブ	三豊市詫間町	H12	三豊市(H22.3 香川県より移譲)	—
認知症対応型共同生活介護				
グループホームせとうち	三豊市三野町	H18.3.16	(株)せとうち福祉サービス	定員9
認知症グループホームあいあい	三豊市仁尾町	H18.3.31	(医社)純心会	定員18
グループホーム高瀬	三豊市高瀬町	H14.5.6	(有)オバタ	定員18
グループホームせとの家	三豊市詫間町	H14.7.1	(株)たくま福祉サービス	定員18
グループホームとよなか	三豊市豊中町	H15.4.28	(福)豊中福祉会	定員18
グループホームオリーブ苑	三豊市詫間町	H16.6.1	(医社)愛有会	定員9
旭グループホーム	三豊市高瀬町	H16.10.16	(株)旭看護婦家政婦紹介所	定員9
グループホームやまもと	三豊市山本町	H23.3.15	西野興産(株)	定員18
小規模多機能型居宅介護				
在宅介護センターせとうち松崎の家	三豊市詫間町	H19.9.10	(株)せとうち福祉サービス	
小規模多機能ホームあいあい	三豊市仁尾町	H19.11.18	(医社)純心会	
小規模多機能ホームせとうち三野の家	三豊市三野町	H22.11.11	(株)せとうち福祉サービス	
小規模多機能ホーム湯ったり	三豊市高瀬町	H24.1.1	(医)純心会	

資料:市介護保険課・福祉課、かがわ健康福祉情報ネットワーク「平成24年度版社会福祉施設等一覧」

(2) 生活保護世帯数の推移

(単位:世帯、人、千円)

区 分	平成20年	平成21年	平成22年	平成23年	平成24年
世 帯 数	203	211	228	238	240
人 員	290	280	310	339	321
生 活 扶 助 費	405,411	422,077	441,597	438,710	464,781

資料:市福祉課(各年4月1日現在)

(3) 児童手当支給状況

(単位:人、千円)

区 分	平成20年度	平成21年度	平成22年度	平成23年度	平成24年度
児童手当 (H24 児童手当 3歳未満)					
延 児 童 数	16,964	16,354	2,642	0	13,390
支 給 額	169,630	163,540	26,420	0	200,850
特例給付 (H24 特例給付 0歳～中学校修了前)					
延 児 童 数	135	103	16	0	1,218
支 給 額	1,350	1,030	160	0	6,090
小学校第3学年修了前特例給付 (H24 3歳未満～中学校修了前)					
延 児 童 数	59,628	59,537	8,470	38	64,116
支 給 額	336,925	336,420	59,490	240	674,380

資料:市子育て支援課

- ※ 平成16年法改正あり(義務教育就学前から小学校第3学年修了前に改正)
- ※ 平成18年度より「小学校第3学年修了前」から「小学校修了前」に改正
- ※ 平成22年度より子ども手当へ移行のため、平成22年度＝平成22年2・3月分(2ヶ月分)
- ※ 平成24年度より「小学校修了前」から「中学校修了前」に改正

(4) 子ども手当支給状況

(単位:人、千円)

区 分	平成22年度	平成23年度
0歳～3歳未満		
延 児 童 数	13,364	15,764
支 給 額	173,732	215,200
3歳以上小学校修了前		
延 児 童 数	50,527	60,457
支 給 額	656,851	740,649
小学校修了後中学校修了前		
延 児 童 数	16,070	18,738
支 給 額	208,910	224,247

資料:市子育て支援課

- ※ 平成22年度＝平成22年4月～平成23年1月分(10ヶ月分)
- ※ 平成24年度より児童手当へ移行

## (5) 身体障害者手帳交付の推移

(単位:件)

区 分	合 計	視覚障害	聴覚・平衡 機能障害	音声言語 障害	肢体不自由	内部障害
平成21年	3,423	222	315	30	1,937	919
22	3,431	223	315	33	1,925	935
23	3,372	206	311	36	1,920	893
24	3,337	194	306	36	1,892	909
25	3,287	185	311	40	1,866	885

区 分	合 計	視覚障害	聴覚・平衡 機能障害	音声言語 障害	肢体不自由	内部障害
平成25年						
合 計	3,287	185	311	40	1,866	885
18歳以上	3,241	181	307	40	1,838	875
18歳未満	46	4	4	0	28	10
1級	939	71	27	1	325	515
18歳以上	915	71	27	1	307	509
18歳未満	24	0	0	0	18	6
2級	411	42	44	2	316	7
18歳以上	401	42	42	2	309	6
18歳未満	10	0	2	0	7	1
3級	612	12	41	24	392	143
18歳以上	606	12	41	24	389	140
18歳未満	6	0	0	0	3	3
4級	906	18	93	13	562	220
18歳以上	901	15	91	13	562	220
18歳未満	5	3	2	0	0	0
5級	202	24	0	0	178	-
18歳以上	201	23	0	0	178	-
18歳未満	1	1	0	0	0	-
6級	217	18	106	0	93	-
18歳以上	217	18	106	0	93	-
18歳未満	0	0	0	0	0	-

資料:市福祉課(各年4月1日現在)

(6)精神障害者手帳交付の推移

(単位:件)

区 分	総 数	1 級	2 級	3 級
平成21年	160	23	111	26
22	173	22	123	28
23	125	22	79	24
24	194	26	133	35
25	119	15	80	24

資料:市福祉課(各年4月1日現在)

(7)療育手帳交付の推移

(単位:件)

区 分	(A)		A	
	18歳以上	18歳未満	18歳以上	18歳未満
平成21年	63	18	79	15
22	64	16	83	11
23	62	16	84	13
24	67	15	90	12
25	56	14	91	12

区分	(B)		B	
	18歳以上	18歳未満	18歳以上	18歳未満
平成21年	112	11	93	27
22	106	13	99	28
23	104	21	101	30
24	103	19	107	36
25	98	22	109	29

区 分	計		合 計
	18歳以上	18歳未満	
平成21年	347	71	418
22	352	68	420
23	351	80	431
24	367	82	449
25	354	77	431

資料:市福祉課(各年4月1日現在)

(8) 後期高齢者医療及び市民医療費の助成状況

(単位:件、千円)

名称	区分	対象要件	区分	平成20年度	平成21年度	平成22年度	平成23年度	平成24年度
後期高齢者医療 (※1)	後期高齢者医療	75歳以上	受診件数 (※2)	203,885 (※4)	207,253 (※4)	209,469 (※4)	212,780	218,800
			医療費 (※3)	9,096,237 (※4)	9,103,785 (※4)	9,671,816 (※4)	9,748,460	9,926,659
重度心身 障害者医療	身障手帳 (1~3級) 療育手帳 (㉔・A・㉕)	左記の手帳所持者 (県の所得制限により適用を受けられないものは除く) 平成20年8月より65歳以上の新規手帳交付者は対象外	受診件数	39,282	40,066	38,032	36,890	35,038
			医療費	191,109	170,603	178,042	172,973	164,374
	身障手帳(4級) 療育手帳B 戦傷手帳 (特別項症~第4項症)+ 身障手帳(4級)	左記の手帳所持者 (県の所得制限により適用を受けられないものは除く)	受診件数	13,714	15,235	14,904	15,296	15,266
			医療費	54,136	74,535	56,742	60,528	57,962
ひとり親等医療 (※5)	ひとり親等	ひとり親家庭の父母及び児童 両親のない児童 両親のない児童を扶養する配偶者のいない者	受診件数	11,315	12,677	11,127 (※6)	9,614	10,591
			医療費	30,925	35,823	35,217 (※6)	29,831	31,714
子ども医療 (乳幼児医療) 県単 (※7)	0歳~就学前 (0~5歳) (※8)	0歳~就学前 (0~5歳)	受診件数	45,558	49,346	52,480	53,956	56,247
			医療費	101,067	97,742	108,233	107,744	112,291
子ども医療 (乳幼児医療) 市(町)単 (※7) (※9)	0歳~就学前 (0~5歳)	0歳~就学前 (0~5歳)	受診件数	2,876	2,931	3,003	3,681	3,681
			医療費	7,116	5,972	5,803	5,945	6,541
	その他	その他 (※10)	受診件数	19,548	24,593	36,456	64,796	64,551
			医療費	41,780	52,731	76,380 (※6)	142,206 (※6)	146,523

資料:市健康課

- ※1 平成19年度までは老人医療
- ※2 件数は、診療費(入院、入院外、歯科の計、調剤、食事等を除く)の件数
- ※3 医療費は、保険者負担額
- ※4 老人医療精算分を含む
- ※5 平成23年8月から、母子家庭等医療からひとり親家庭等医療に改正
- ※6 優先適用される子ども医療の対象が平成22年10月から拡大されたため
- ※7 平成22年10月から、乳幼児医療から子ども医療に改正
- ※8 乳幼児医療市(町)単については、合併後、年齢対象を拡大(6歳から9歳へ)
- ※9 平成23年8月から、県補助対象年齢が拡大されたため
- ※10 平成22年10月から、対象年齢を拡大(9歳から義務教育修了まで)

第12章 社会保障

(9) 国民健康保険の加入状況

(単位:世帯、人)

区 分	世 帯		人 口		
	世帯数	加入世帯	人 口	被 保 険 者	
				一 般	退 職
平成20年度	24,579	10,383	71,386	16,880	1,772
21	24,795	10,354	70,941	16,666	1,770
22	24,864	10,320	70,358	16,257	1,984
23	24,973	10,225	69,812	16,070	1,967
24	25,495	10,133	69,801	15,968	1,792

資料:市健康課、住民基本台帳  
※基準日は当該年度末

(10) 国民健康保険の所得階層別被保険者数

(単位:世帯、%)

区 分	平成21年		平成22年		平成23年		平成24年		平成25年	
	世帯数	構成比	世帯数	構成比	世帯数	構成比	世帯数	構成比	世帯数	構成比
被保険者数 計	10,436	100.0	10,391	100.0	10,391	100.0	10,259	100.0	10,210	100.0
所 得 の な い 者	1,866	17.9	1,879	18.1	1,858	17.9	1,804	17.6	1,783	17.5
3 5 万 円 以 下	813	7.8	936	9.0	973	9.4	999	9.7	953	9.3
35万円を超え40万円以下	287	2.8	237	2.3	153	1.5	145	1.4	142	1.4
40万円を超え60万円以下	577	5.5	567	5.5	589	5.7	610	5.9	625	6.1
60万円を超え80万円以下	569	5.5	631	6.1	647	6.2	650	6.3	641	6.3
80万円を超え100万円以下	615	5.9	631	6.1	667	6.4	671	6.5	677	6.6
100万円を超え150万円以下	1,444	13.8	1,531	14.7	1,489	14.3	1,504	14.7	1,503	14.7
150万円を超え200万円以下	1,127	10.8	1,150	11.1	1,164	11.2	1,156	11.3	1,161	11.4
200万円を超え250万円以下	841	8.1	799	7.7	850	8.2	817	8.0	813	8.0
250万円を超え300万円以下	608	5.8	527	5.1	523	5.0	508	5.0	532	5.2
300万円を超え400万円以下	676	6.5	623	6.0	644	6.2	596	5.8	579	5.7
400万円を超え500万円以下	409	3.9	320	3.1	308	3.0	319	3.1	321	3.1
500 万 円 超 え	604	5.8	560	5.4	526	5.1	480	4.7	480	4.7

資料:市税務課



## (11) 国民健康保険の給付状況

(単位:件、千円)

区 分		平成20年度	平成21年度	平成22年度	平成23年度	平成24年度
一般分						
療養の給付	件 数	242,247	253,716	254,388	256,202	257,689
	費 用 額	5,393,932	5,737,400	6,020,715	5,916,072	6,044,307
	給 付 額	3,941,073	4,187,865	4,397,795	4,325,318	4,425,679
療養費	件 数	7,057	8,476	9,186	10,134	9,704
	費 用 額	59,458	70,694	75,684	79,167	74,417
	給 付 額	43,915	51,856	55,666	58,224	54,764
食事療養 (再掲)	件 数	4,960	5,118	5,260	4,948	4,957
	給 付 額	115,064	121,471	120,135	116,576	116,582
高額療養費	件 数	7,427	8,271	8,658	8,470	9,007
	給 付 額	438,431	490,212	546,503	524,446	565,340
出産育児 一時金	件 数	59	56	71	77	48
	給 付 額	20,989	22,040	29,760	32,160	20,010
葬祭費	件 数	149	109	124	119	125
	給 付 額	7,090	5,450	6,200	5,950	6,250
退職分						
療養の給付	件 数	39,414	31,572	34,320	36,676	33,840
	費 用 額	749,742	659,514	721,758	789,554	785,856
	給 付 額	539,803	460,845	504,585	551,756	549,512
療養費	件 数	1,379	1,059	1,322	1,352	1,396
	費 用 額	12,027	8,193	9,614	9,673	9,843
	給 付 額	8,896	5,735	6,729	6,771	6,890
食事療養 (再掲)	件 数	524	462	502	525	451
	給 付 額	8,051	7,907	8,038	9,058	8,324
高額療養費	件 数	1,012	533	564	721	727
	給 付 額	64,862	57,924	60,599	70,407	82,963

資料:市健康課

## (12) 国民健康保険事業特別会計決算状況

(単位:千円)

区 分	平成20年度	平成21年度	平成22年度	平成23年度	平成24年度
<b>歳入計</b>	<b>7,876,881</b>	<b>7,924,923</b>	<b>8,370,441</b>	<b>8,526,925</b>	<b>8,785,434</b>
国民健康保険税	1,652,110	1,609,696	1,550,900	1,550,508	1,657,369
国・県支出金	2,086,570	2,094,322	2,254,647	2,138,545	1,978,065
各種交付金	3,280,769	3,279,471	3,344,851	3,593,337	4,071,589
繰入金	429,798	884,614	844,041	701,669	477,660
繰越金	384,742	24,945	352,144	512,483	578,842
その他収入	42,892	31,875	23,858	30,383	21,909
<b>歳出計</b>	<b>7,851,936</b>	<b>7,572,780</b>	<b>7,857,958</b>	<b>7,948,083</b>	<b>8,385,752</b>
総務費	88,031	75,731	95,161	77,341	74,582
保険給付費	5,107,839	5,306,218	5,632,688	5,606,000	5,742,194
後期高齢者支援金	771,637	827,943	725,369	810,381	894,849
老人保健拠出金	215,807	31,353	4,971	57	48
介護納付金	334,739	319,690	334,194	366,804	391,219
共同事業拠出金	968,234	892,736	960,812	926,099	972,062
保健事業費	86,834	83,915	84,287	84,238	85,718
その他の支出	278,815	35,194	20,476	77,163	225,080
前年度繰上充当金	-	-	-	-	-
歳入歳出差引額	24,945	352,143	512,483	578,842	399,682

資料:市健康課

## (13) 国民健康保険税の収納状況

(単位:千円、%)

区分	平成21年度			平成22年度		
	調定額	収入額	収納率	調定額	収入額	収納率
国民健康保険税	1,960,700	1,609,696	82.1	1,894,874	1,550,899	81.8
医療	1,485,869	1,191,959	80.2	1,424,737	1,145,611	80.4
現年課税分	1,204,903	1,141,963	94.7	1,154,127	1,100,721	95.4
滞納繰越分	280,966	49,996	17.8	270,610	44,890	16.6
後期	321,427	295,022	91.7	321,093	287,286	89.5
現年課税分	307,144	291,341	94.8	295,664	282,096	95.4
滞納繰越分	14,283	3,681	25.7	25,429	5,190	20.4
介護	153,404	122,714	79.9	149,044	118,002	79.2
現年課税分	125,803	117,986	93.8	120,536	113,693	94.3
滞納繰越分	27,601	4,728	17.1	28,508	4,309	15.1

区分	平成23年度			平成24年度		
	調定額	収入額	収納率	調定額	収入額	収納率
国民健康保険税	1,887,287	1,550,508	82.2	1,995,114	1,657,369	83.1
医療	1,409,219	1,143,309	81.1	1,515,298	1,255,133	82.8
現年課税分	1,148,145	1,097,806	95.6	1,274,105	1,213,794	95.3
滞納繰越分	261,074	45,503	17.4	241,193	41,339	17.1
後期	328,138	288,660	88.0	327,374	281,563	86.0
現年課税分	295,158	282,310	95.6	288,417	274,786	95.3
滞納繰越分	32,980	6,350	19.3	38,957	6,777	17.4
介護	149,930	118,539	79.1	152,442	120,673	79.2
現年課税分	120,299	113,572	94.4	123,438	116,049	94.0
滞納繰越分	29,631	4,967	16.8	29,004	4,624	15.9

資料:市税務課

## (14)介護保険被保険者の推移

(単位:人)

区 分	平成20年度	平成21年度	平成22年度	平成23年度	平成24年度
被保険者数 計	20,589	20,725	20,613	20,930	21,541
65歳以上75歳未満	8,968	8,949	8,661	8,832	9,209
75歳以上	11,621	11,776	11,952	12,098	12,332

資料:市介護保険課

## (15)要介護(要支援)認定者数

(単位:人)

区 分	平成20年度	平成21年度	平成22年度	平成23年度	平成24年度
認定者数 計	3,364	3,386	3,639	3,790	4,030
第1号被保険者	3,284	3,301	3,549	3,700	3,944
第2号被保険者	80	85	90	90	86

資料:市介護保険課

## (16)介護給付・予防給付件数

(単位:件)

区 分	平成20年度	平成21年度	平成22年度	平成23年度	平成24年度
給付件数 計	65,081	69,188	73,849	78,945	82,915
居宅介護(支援)サービス	52,584	55,958	60,249	65,168	68,514
訪問通所サービス	23,766	24,827	26,106	27,709	28,914
短期入所サービス	2,078	2,293	2,671	3,094	3,212
その他の単品サービス	26,258	28,305	30,878	33,729	35,619
福祉用具購入費	253	247	299	317	378
住宅改修費	229	286	295	319	391
地域密着型サービス	2,365	2,670	3,033	3,401	3,445
認知症対応型通所介護	981	1,139	1,241	1,259	1,085
認知症対応型共同生活介護	1,116	1,140	1,176	1,359	1,387
その他	268	391	616	783	973
施設介護サービス	10,132	10,560	10,567	10,376	10,956
介護老人福祉施設	4,581	4,586	4,558	4,633	5,132
介護老人保健施設	3,885	4,076	4,204	3,986	4,056
介護療養型医療施設	1,666	1,898	1,805	1,757	1,768

資料:市介護保険課

## (17)介護給付・予防給付費

(単位:千円)

区 分	平成20年度	平成21年度	平成22年度	平成23年度	平成24年度
<b>給付費 計</b>	<b>4,750,348</b>	<b>5,153,113</b>	<b>5,388,972</b>	<b>5,618,973</b>	<b>5,930,243</b>
居宅介護(支援)サービス	1,720,443	1,900,489	2,096,825	2,311,436	2,465,209
訪問通所サービス	1,180,523	1,280,611	1,411,423	1,510,918	1,618,013
短期入所サービス	166,534	182,521	206,083	259,207	261,639
その他の単品サービス	348,926	407,896	449,658	507,512	546,555
福祉用具購入費	5,187	4,692	5,458	6,728	8,116
住宅改修費	19,273	24,769	24,204	27,071	30,886
地域密着型サービス	404,122	458,197	488,757	560,506	606,903
認知症対応型通所介護	121,785	142,044	145,008	144,265	130,848
認知症対応型共同生活介護	252,260	264,449	272,543	313,370	326,797
その他	30,078	51,704	71,206	102,871	149,258
施設介護サービス	2,625,784	2,794,427	2,803,390	2,747,031	2,858,131
介護老人福祉施設	1,062,465	1,091,108	1,086,478	1,109,674	1,219,269
介護老人保健施設	954,996	1,044,801	1,093,403	1,036,974	1,045,932
介護療養型医療施設	608,323	658,518	623,508	600,383	592,930

資料:市介護保険課

(18) 介護保険料の収納状況

(単位:千円、%)

区 分	平成21年度			平成22年度		
	調定額	収入額	収納率	調定額	収入額	収納率
介護保険料	877,934	867,262	98.8	886,057	875,966	98.8
普通徴収	60,199	49,527	82.3	53,693	43,602	81.2
現年課税分	52,425	48,316	92.2	45,678	41,885	91.6
滞納繰越分	7,774	1,211	15.6	8,015	1,717	21.4
特別徴収	817,735	817,735	100.0	832,363	832,363	100.0
現年課税分	817,735	817,735	100.0	832,363	832,363	100.0
滞納繰越分	-	-	-	-	-	-

区 分	平成23年度			平成24年度		
	調定額	収入額	収納率	調定額	収入額	収納率
介護保険料	901,206	891,063	98.8	1,215,766	1,203,850	99.0
普通徴収	55,248	45,105	81.6	92,658	80,742	87.1
現年課税分	48,000	43,993	91.6	85,156	79,213	93.0
滞納繰越分	7,248	1,112	15.3	7,502	1,529	20.4
特別徴収	845,958	845,958	100.0	1,123,108	1,123,108	100.0
現年課税分	845,958	845,958	100.0	1,123,108	1,123,108	100.0
滞納繰越分	-	-	-	-	-	-

出典:市歳入歳出決算書

(19) 後期高齢者医療保険料の収納状況

(単位:千円、%)

区 分	平成21年度			平成22年度		
	調定額	収入額	収納率	調定額	収入額	収納率
後期高齢者医療保険料	634,094	626,921	98.9	614,632	607,698	98.9
普通徴収	220,993	213,820	96.8	180,400	173,466	96.2
現年課税分	216,332	211,939	98.0	173,371	170,565	98.4
滞納繰越分	4,661	1,881	40.4	7,029	2,901	41.3
特別徴収	413,101	413,101	100.0	434,232	434,232	100.0
現年課税分	413,101	413,101	100.0	434,232	434,232	100.0
滞納繰越分	-	-	-	-	-	-

区 分	平成23年度			平成24年度		
	調定額	収入額	収納率	調定額	収入額	収納率
後期高齢者医療保険料	630,011	625,516	99.3	627,356	624,467	99.5
普通徴収	179,072	174,577	97.5	168,887	165,998	98.3
現年課税分	173,760	171,954	99.0	165,626	164,148	99.1
滞納繰越分	5,312	2,623	49.4	3,261	1,850	56.7
特別徴収	450,939	450,939	100.0	458,469	458,469	100.0
現年課税分	450,939	450,939	100.0	458,469	458,469	100.0
滞納繰越分	-	-	-	-	-	-

資料:市税務課

第12章 社会保障

(20) 国民年金の被保険者の状況

(単位:人)

区 分	第1号被保険者			第3号被保険者	免除被保険者数		
	強制加入	任意加入	付加		法定免除	申請免除	学生納付特例
平成20年度末	9,190	99	693	4,061	549	1,300	753
21	8,871	108	610	3,883	548	1,226	756
22	8,359	101	584	3,776	540	1,046	754
23	8,148	96	542	3,692	542	1,073	734
24	7,861	87	478	3,620	542	1,164	694

資料:市市民課(事業年報より)

(21) 国民年金(拠出年金)支給状況

(単位:件、千円)

区 分	総数	老齢年金	通算老齢年金	障害年金	寡婦年金
平成20年度					
件数	4,232	2,632	1,479	97	24
金額	1,921,083	1,469,211	355,495	85,546	10,831
平成21年度					
件数	3,881	2,384	1,388	88	21
金額	1,762,690	1,341,696	334,003	77,625	9,366
平成22年度					
件数	3,484	2,098	1,285	77	24
金額	1,578,007	1,190,200	309,578	67,526	10,703
平成23年度					
件数	3,121	1,858	1,166	71	26
金額	1,414,100	1,058,228	282,159	62,322	11,391
平成24年度					
件数	2,805	1,638	1,074	67	26
金額	1,298,957	968,926	259,812	58,593	11,626

資料:市市民課

(22) 国民年金(基礎年金)支給状況

(単位:件、千円)

区 分	老齢基礎年金		障害基礎年金		遺族基礎年金	
	件数	金額	件数	金額	件数	金額
平成20年度	15,177	11,391,290	1,033	909,633	139	107,124
21	15,823	11,873,165	1,050	923,827	131	101,927
22	16,286	12,221,581	1,062	932,892	132	102,133
23	17,018	12,717,925	1,079	944,141	130	101,950
24	18,029	13,446,692	1,070	931,802	126	98,857

資料:市市民課

※厚生年金・共済年金含



(23)国民年金(老齢福祉年金)支給状況

(単位:件、千円)

区 分	平成19年度	平成20年度	平成21年度	平成22年度	平成23年度	平成24年度
件 数	18	15	11	10	7	6
金 額	6,265	5,776	4,242	3,837	2,740	2,417

資料:市市民課

(24)福祉年金支給状況

(単位:件、千円)

区 分	敬 老 祝 金			心身障害者(児)年金		遺 児 年 金	
	対象年齢	件 数	金 額	件 数	金 額	件 数	金 額
平成21年度	88歳	430	4,300	3,253	21,502	55	1,100
	100歳以上	73	730				
22	88歳	514	5,140	3,253	21,502	62	6,600
	100歳以上	80	800				
23	88歳	486	4,860	3,231	21,499	55	4,070
	100歳以上	93	930				
24	88歳	507	5,070	3,114	20,690	54	4,000
	100歳以上	100	1,000				
25	88歳	607	6,070	3,319	22,459	44	3,340
	100歳以上	100	1,000				

資料:市福祉課・子育て支援課

※敬老祝金の対象年齢は、数え年とする。

※平成22年度より、遺児年金の金額及び支給月を変更。(平成23年度以降=事業終了前につき、11月支給分までとする。)

第12章 社会保障

(25) 相談の状況

(単位:件)

区 分	平成20年度		平成21年度		平成22年度		平成23年度		平成24年度	
	くらしの相談	法律相談	くらしの相談	法律相談	くらしの相談	法律相談	くらしの相談	法律相談	くらしの相談	法律相談
相談区分計	106	195	122	152	88	156	59	136	93	159
相談件数計	87	181	87	132	73	135	43	126	68	127
生 計	12	3	3	0	2	0	4	2	11	5
年 金	6	0	0	2	0	2	1	2	3	1
職 業 ・ 生 業	7	2	5	2	2	5	2	5	7	4
住 宅	6	4	5	13	4	5	4	6	5	3
家 族	12	23	4	19	10	22	9	11	6	19
結 婚 ・ 離 婚	3	22	10	14	2	19	0	14	3	19
健 康 ・ 保 健 衛 生	2	3	5	0	2	0	4	0	1	1
医 療	5	2	3	3	3	4	2	1	0	2
精 神 保 健	0	0	0	0	0	0	0	0	4	1
人 権 ・ 法 律	1	6	13	2	8	7	5	15	9	24
財 産	17	75	23	65	13	68	5	50	10	51
事 故	2	8	0	4	1	5	0	5	0	2
児 童 福 祉 ・ 母 子 保 健	1	1	2	0	0	0	0	0	0	0
教 育 ・ 青 少 年	0	1	0	2	1	0	0	0	0	0
子 育 て	3	0	0	1	1	0	2	1	0	0
障 害 児 ( 者 ) 福 祉	1	0	1	0	3	0	0	1	0	0
母 子 ・ 父 子 福 祉	1	1	0	0	0	1	0	0	0	1
高 齢 者 福 祉	1	0	5	2	1	1	2	0	0	1
日 常 生 活 自 立 支 援 事 業	0	0	0	0	0	0	0	0	1	0
ボ ラ ン テ ィ ア	1	0	0	0	0	0	0	0	0	0
苦 情	7	1	22	4	14	4	11	1	8	4
そ の 他	18	43	21	19	21	13	8	22	25	21

資料: 三豊市社会福祉協議会

(26) 共同募金の状況

(単位:円、%)

区 分	平成20年度	平成21年度	平成22年度	平成23年度	平成24年度
目 標 額	14,869,000	14,869,750	14,862,700	14,850,700	22,420,000
募 金 額	24,521,171	23,966,893	23,578,912	23,785,970	23,825,094
募 金 率	164.9	161.2	158.6	160.2	106.3

資料: 香川県共同募金会、三豊市社会福祉協議会

## (27)シルバー人材センターの利用状況

区 分	会 員 数(人)	受 注 件 数(件)
平成19年度	762	3,664
20	790	3,970
21	806	4,173
22	842	4,266
23	798	4,378
24	699	4,305

区 分	就 業 延 人 数 (人)※							
	計	技 術 群	技 能 群	事 務 群	管 理 群	折 衝 外 交 群	一 般 作 業 群	サ ー ビ ス 群
平成19年度	82,062	837	5,849	53	7,260	1,517	50,914	15,632
20	82,434	1,799	7,145	22	7,847	1,431	50,551	13,639
21	75,922	2,007	7,011	31	7,869	1,460	44,820	12,724
22	79,179	1,989	7,031	22	7,993	1,681	47,827	12,636
23	76,885	3,744	8,046	9	7,913	1,437	54,730	1,006
24	73,372	3,169	7,367	34	8,055	1,267	52,713	767

資料:三豊市シルバー人材センター

出典:(社)全国シルバー人材センター事業協会年度統計データ・(公)香川県シルバー人材センター連合会事業概要(平成24年7月)

## ※就業区分

技術群: 自動車の運転、各種教師・講師など  
 技能群: 大工仕事、剪定、表具・表装作業など  
 事務群: 筆耕、整理事務など  
 管理群: 建物管理、駐車場管理など

折衝外交群: 配達、水道検針など  
 一般作業群: 清掃 除草 農作業など  
 サービス群: 家事援助・洗濯など

第12章 社会保障

(28) 児童館の利用状況 (単位:人)

区 分	平成20年度	平成21年度	平成22年度	平成23年度	平成24年度
児童館 利用計	41,359	41,442	41,044	38,608	40,332
三豊市高瀬町前田児童館	14,655	15,677	16,775	12,120	18,523
三豊市豊中町児童館	6,107	5,730	5,306	6,046	3,413
三豊市豊中町上高野児童館	13,703	11,826	9,125	9,467	7,194
三豊市仁尾町児童館	6,894	8,209	9,838	10,975	11,202

資料:市子育て支援課、人権課

(29) 地区別老人クラブの状況 (単位:クラブ、人)

区 分	平成20年度		平成21年度		平成22年度		平成23年度		平成24年度	
	クラブ数	会員数	クラブ数	会員数	クラブ数	会員数	クラブ数	会員数	クラブ数	会員数
老人クラブ 計	121	6,624	118	6,245	117	6,117	113	5,801	116	5,318
高瀬地区	12	675	11	564	11	550	11	557	11	545
山本町	17	615	17	625	17	643	17	610	17	583
三野町	14	645	14	628	14	601	13	550	13	517
豊中町	30	1,909	30	1,866	30	1,811	30	1,737	36	1,643
詫間町	21	1,293	30	1,174	21	1,217	19	1,135	18	999
仁尾町	12	562	11	486	9	431	9	434	9	408
財田町	15	925	15	902	15	864	14	778	12	623

資料:市福祉課

※各年3月31日、厚生省報告例の数値による。

(30) 高齢者の在宅ねたきり・一人世帯数 (単位:人、%)

区 分	総人口 ※1	高齢者(65歳以上) 人口 ※1		高齢者(65歳以上) 一人世帯人口 ※1		在宅ねたきり 老人数 ※2	
		人数	比率 (対総人口)	人数	比率 (対高齢者 人口)	人数	比率 (対高齢者 人口)
		平成20年	71,654	20,535	28.7	3,188	15.5
21	71,274	20,754	29.1	3,364	16.2	648	3.1
22	70,741	20,805	29.4	3,470	16.7	845	4.0
23	70,096	20,747	29.6	3,596	17.3	835	4.0
24	70,200	21,358	30.4	3,948	18.5	716	3.4

資料:市福祉課(高齢者一人世帯人口)、介護保険課(在宅ねたきり人口)

※1 総人口、高齢者(65歳以上)人口、高齢者(65歳以上)一人世帯人口は、各年10月1日現在の住民基本台帳人口

※2 在宅ねたきり老人数は、各年10月1日現在の「障害老人の日常生活自立度(寝たきり度)判定基準」による  
ランクB及びランクCに該当する者の数値

---

## 第 13 章 保 健 · 衛 生

---

## (1) 医療施設の状況

(単位:ヶ所、床)

区 分	病 院		一般診療所		歯科診療所	
	施設数	病床数	施設数	病床数	施設数	病床数
平成20年	8	757	40	90	22	-
21	7	715	40	109	22	-
22	7	715	40	109	20	-
23	7	715	41	94	22	-
24	7	715	41	94	22	-

資料:市健康課(各年3月31日現在)

## (2) 医療機関従事者の状況

(単位:人)

区 分	従業地による届出数			就 業 地 別 数			
	医師	歯科医師	薬剤師	保健師	助産師	看護師	准看護師
平成16年	85	31	68	29	3	278	249
18	84	31	79	28	2	292	286
20	75	29	81	31	3	286	276
22	77	30	86	25	3	311	280
24	77	30	79	27	2	355	273

出典:香川県の医療施設(各年12月31日現在)

## (3) 主要死因別死亡者数の推移

(単位:人)

区 分	平成19年度	平成20年度	平成21年度	平成22年度	平成23年度	平成24年度
死亡者数 計	908	902	903	910	931	914
心 疾 患	143	143	133	145	162	147
悪 性 新 生 物	244	216	210	239	217	235
脳 血 管 疾 患	97	108	97	85	91	89
老 衰	26	46	49	46	53	53
不慮の事故及び有害作用	45	45	34	40	41	33
肺炎及び気管支炎	130	117	120	104	110	108
肝 疾 患	9	16	11	14	4	9
自 殺	16	8	16	11	12	7
腎 不 全	14	16	26	11	18	15
高 血 圧 性 疾 患	2	8	9	慢性閉塞性肺疾患 12	11	7
そ の 他	182	179	198	203	212	211

出典:人口動態統計年報結果表

(4) 各種予防接種の状況 (単位:人)

区 分	平成20年度	平成21年度	平成22年度	平成23年度	平成24年度
予防接種 計	22,580	23,149	26,594	27,544	25,167
B C G 接 種	491	463	459	457	465
急性灰白髄炎	1,035	917	916	894	1,490
風 し ん	1,831	2,072	2,111	2,155	2,060
麻 し ん	1,831	2,071	2,112	2,153	2,056
三種混合(百日咳、破傷風、ジフテリア)	1,981	1,859	1,995	1,883	1,942
日 本 脳 炎	357	923	3,516	3,905	2,299
インフルエンザ	14,404	13,433	13,732	13,797	13,660
新型インフルエンザ	-	517	834	-	-
ジフテリア・破傷風	294	711	-	520	532
肺炎球菌	356	183	431	355	252
子宮頸がん	-	-	488	1,425	411

資料:市健康課(インフルエンザ、肺炎球菌予防接種)、子育て支援課(その他の予防接種)

(5) 献血の状況 (単位:人)

区 分	平成20年度	平成21年度	平成22年度	平成23年度	平成24年度
献血数 計	2,179	1,911	1,410	1,352	1,258

資料:市健康課

(6) 予防措置における受診者の状況 (単位:人)

区 分	平成20年度	平成21年度	平成22年度	平成23年度	平成24年度
受診者数 計	47,607	53,213	53,053	55,855	52,767
結 核 検 診	7,264	7,229	6,938	6,839	6,539
基本健康診査	-	-	-	-	-
特定健康診査	5,464	5,453	5,190	5,127	5,056
後期高齢者健康診査	1,225	2,216	3,193	2,810	3,038
胃 が ん 健 診	4,603	4,847	4,689	4,630	4,770
子 宮 が ん 健 診	2,433	2,619	2,889	2,929	2,852
大 腸 が ん 健 診	6,461	7,022	6,598	7,222	7,198
前立腺がん検診	1,804	2,308	2,307	2,005	1,961
肝炎ウイルス検査	243	298	210	3,273	1,449
乳 が ん 健 診	2,214	2,654	2,375	2,942	2,626
肺 が ん 検 査	10,796	10,844	10,232	9,691	9,229
歯 周 疾 患 健 診	230	215	228	252	241
妊 婦 一 般 健 康 診 査	2,463	4,976	5,739	5,716	5,374
乳 幼 児 健 診	2,407	2,532	2,465	2,419	2,434

資料:市子育て支援課(妊婦一般健康診査、乳幼児健診)、健康課(その他の健診・検査)

(7) 結核登録患者数 (単位:人)

区 分	平成20年度	平成21年度	平成22年度	平成23年度	平成24年度
届出患者数 計	32	37	27	24	20

資料:市健康課(年末統計より)

(8) 乳幼児・一般住民検診の実施状況

(単位:人)

区 分	平成20年度		平成21年度		平成22年度		平成23年度		平成24年度	
	実施回数	人員	実施回数	人員	実施回数	人員	実施回数	人員	実施回数	人員
乳幼児健診対象者	522	471	490	471	490	496	496	472	472	472
受診者数	491	463	459	463	459	460	460	464	464	464
ツベルクリン反応接種者数	-	-	490	-	490	-	-	-	-	-
陽性者数	-	-	-	-	-	-	-	-	-	-
B C G 接種者数	491	463	459	463	459	457	457	464	464	464
一般住民検診対象者	17,598	17,136	17,136	17,136	17,136	17,070	17,070	17,070	17,070	17,070
受診者数	7,265	7,229	6,938	7,229	6,938	6,839	6,839	6,539	6,539	6,539
間接撮影者数	6,383	6,244	5,971	6,244	5,971	5,847	5,847	5,398	5,398	5,398
直接撮影者数	882	985	967	985	967	994	994	1,141	1,141	1,141
精密検査者数	184	234	300	234	300	195	195	250	250	250
患者発見数	-	-	-	-	-	-	-	-	-	-

資料: 市子育て支援課(乳幼児健診)、健康課(一般住民検診)

(9) 母子衛生統計

(単位:人)

区 分	平成20年度		平成21年度		平成22年度		平成23年度		平成24年度	
	実施回数	人員	実施回数	人員	実施回数	人員	実施回数	人員	実施回数	人員
出生	481	475	489	475	489	474	474	465	465	465
低体重児	58	52	49	52	49	42	42	46	46	46
乳児死亡	-	4	0	4	0	1	1	1	1	1
新生児死亡	-	2	0	2	0	0	0	1	1	1
死産計	8	13	13	13	13	16	16	11	11	11
自然死産	2	7	6	7	6	4	4	5	5	5
人工死産	6	6	7	6	7	12	12	6	6	6
周産期死亡計	1	3	1	3	1	0	0	4	4	4
後期死産	1	1	1	1	1	0	0	3	3	3
1週未満の乳児死亡	-	2	0	2	0	0	0	1	1	1

資料: 市子育て支援課、出典:かがわの母子保健

(10) 保健師活動の状況

(単位:回、人)

区 分	平成20年度		平成21年度		平成22年度		平成23年度		平成24年度	
	実施回数	人員	実施回数	人員	実施回数	人員	実施回数	人員	実施回数	人員
乳児健診	48	926	24	882	24	856	24	833	24	891
1歳6ヶ月健診	24	485	24	465	24	445	24	467	24	456
股脱健診	24	457	24	447	24	427	24	460	24	451
3歳児健診	24	437	24	520	24	487	24	465	23	428
乳幼児相談	50	983	116	1,521	118	1,227	121	1,204	122	1,197
健康相談	243	2,622	106	2,307	293	3,979	220	3,953	239	3,000
家庭訪問	...	2,417	...	2,232	...	2,352	...	2,384	...	2,241
健康教育	753	14,773	110	17,189	1,145	20,736	1,215	13,326	495	13,354
窓口・電話相談	...	3,088	...	3,510	...	5,898	...	4,166	...	4,327
機能訓練	...	...	...	...	...	...	...	...	...	...

資料: 市子育て支援課(上段5項目)、健康課(下段5項目)



(11) 病院事業の状況

区 分	診療科目数	病床数(床)	職種別職員数(人)				
市立西香川病院	3	療養	90	医師	5		
		精神	60	臨床検査技師	2		
				看護師	58		
				理学療法士	24		
				薬剤師	1		
				准看護師	14		
				管理栄養士	3		
				診療放射線技師	1		
				作業療法士	23		
				事務職員	7		
				介護職員	67		
				言語聴覚士	6		
				精神保健福祉士	5		
		その他(保育士)	21				
		計	150	計	237		
市立永康病院	10	一般	92	医師	9		
		療養	48	薬剤師	4		
		精神	59	放射線技師	3		
				検査技師	4		
				理学療法士	2		
				作業療法士	1		
				看護師	56		
				准看護師	3		
				看護助手	3		
				事務職員	3		
				その他	2		
				計	199	計	90
						(正規職員のみ)	
三豊総合病院	27	一般	478	医師	94		
		(うち緩和ケア)	(12)	臨床検査技師	30		
		感染症	4	看護師	422		
				理学療法士	14		
				薬剤師	16		
				准看護師	7		
				管理栄養士	9		
				診療放射線技師	16		
				作業療法士	7		
				言語聴覚士	5		
				歯科衛生士	8		
				視能訓練士	3		
				臨床工学士	16		
				臨床心理士	4		
				事務職員	90		
				その他職種職員	60		
		計	482	計	801		
三豊市国民健康保険 志々島診療所	1	-	-	医師	(1)		
				(1日/隔週 永康病院より)			
				准看護師	1		
				(一日勤務:2回/週)			
				(半日勤務:2回/週)			
				計	1(1)		
三豊市国民健康保険 財田診療所	3	-	-	常勤医師	0		
				非常勤医師	(4)		
				看護師	2		
				事務職員	2		
				計	4(4)		
三豊市国民健康保険 栗島診療所	1	-	-	医師	(4)		
				(松井病院、岩崎病院、永康病院より)			
				准看護師	2		
				計	2(4)		

資料: 市健康課、永康病院総務課、志々島診療所、財田診療所、栗島診療所

※1 西香川病院、志々島診療所、栗島診療所は平成26年1月1日現在

※2 三豊総合病院、永康病院、財田診療所は平成26年1月1日現在

(12) 病院の患者数の推移

(単位:人)

区 分	平成20年度		平成21年度		平成22年度		平成23年度		平成24年度	
	外来計	入院計	外来計	入院計	外来計	入院計	外来計	入院計	外来計	入院計
市立西香川病院 患者数 計	37,976	53,838	38,771	53,893	38,819	52,823	37,051	53,010	34,606	53,706
内 科	12,464	35,771	12,359	35,813	11,619	35,480	10,621	33,127	9,526	32,445
精 神 科	5,381	18,067	5,345	18,080	5,434	17,343	5,463	19,883	5,594	21,261
リハビリテーション科	3,611	-	4,423	-	5,478	-	5,015	-	5,299	-
デ イ ケ ア	14,615	-	15,083	-	14,480	-	14,349	-	14,115	-
訪 問 看 護	1,905	-	1,561	-	1,808	-	1,603	-	72	-

区 分	平成20年度		平成21年度		平成22年度		平成23年度		平成24年度	
	外来計	入院計	外来計	入院計	外来計	入院計	外来計	入院計	外来計	入院計
市立永康病院 患者数 計	52,187	52,233	54,695	52,080	53,478	52,478	52,323	50,824	55,230	46,708
内 科、泌尿器科	19,374	31,720	19,497	31,291	18,991	31,569	18,017	29,273	19,894	27,442
外 科	3,660	2,145	3,624	2,084	3,565	790	3,076	2,860	2,458	1,801
整形外科、リハビリテーション科	19,073	4,074	21,022	3,369	20,524	4,931	20,395	4,462	20,771	4,460
耳 鼻 咽 喉 科	2,584	-	2,619	-	2,470	-	2,657	-	3,087	-
精神科、神経科、心療内科	6,465	14,294	6,967	15,336	6,903	15,188	7,228	14,229	7,955	13,005
眼科 (H 17 年 10 月 開 設)	1,031	-	966	-	1,025	-	950	-	1,065	-

区 分	平成20年度	平成21年度	平成22年度	平成23年度	平成24年度
三豊市国民健康保険 志々島診療所 患者数 計	312	291	257	258	253
内 科 ( 外 来 )	312	291	257	258	253

区 分	平成20年度	平成21年度	平成22年度	平成23年度	平成24年度
三豊市国民健康保険 財田診療所 患者数 計	15,227	13,695	13,512	12,174	10,671
外 来 診 療	14,375	12,871	12,818	11,822	10,295
訪 問 診 療	352	292	275	250	275
時 間 外 診 療	500	532	419	102	101

(12) 病院の患者数の推移

(単位:人)

区 分	平成20年度	平成21年度	平成22年度	平成23年度	平成24年度
三豊市国民健康保険 粟島診療所 患者数 計	-	-	-	657	2,515
内 科 ( 外 来 )	-	-	-	657	2,515

※ 粟島診療所は平成24年1月開設

区 分	平成20年度		平成21年度		平成22年度		平成23年度		平成24年度	
	外来計	入院計	外来計	入院計	外来計	入院計	外来計	入院計	外来計	入院計
三豊総合病院 患者数 計	289,260	180,163	283,810	167,856	277,224	163,970	266,774	166,244	269,668	156,378
内 科	108,423	98,532	102,879	93,847	97,396	85,011	94,587	80,680	94,983	74,531
外 科	15,088	23,919	15,710	22,369	15,358	21,533	15,239	27,305	15,096	21,708
整 形 外 科	37,062	29,208	35,612	24,789	33,210	25,538	32,215	27,001	32,870	27,685
産 婦 人 科	8,774	6,137	8,356	4,990	7,771	4,337	8,164	5,496	7,902	4,566
耳 鼻 咽 喉 科	2,803	-	4,568	1,365	7,146	2,880	7,945	2,801	8,173	3,220
眼 科	17,460	951	18,763	1,036	18,210	1,895	18,125	1,891	17,253	1,551
小 児 科	21,681	2,663	23,663	2,972	24,877	3,195	26,614	3,065	26,020	2,989
皮 膚 科	16,261	948	16,942	287	18,070	1,218	17,466	1,178	17,044	796
脳 外 科	6,501	7,537	5,491	8,251	5,436	9,611	5,914	8,904	6,314	9,019
泌 尿 器 科	15,804	7,000	15,598	4,934	14,854	5,398	14,545	5,058	16,442	6,894
神 経 内 科	12,890	730	12,609	278	12,308	68	2,774	-	2,840	-
麻 酔 科	329	-	427	-	375	-	522	-	654	-
歯 科	7,724	557	6,383	487	6,424	650	6,375	712	7,435	705
形 成 外 科	5,996	1,781	5,524	2,049	4,623	2,461	4,786	1,987	4,548	2,572
放 射 線 科	2,402	-	3,414	-	3,482	-	2,567	-	2,850	-
リ ハ ビ リ 科	2	-	-	-	-	-	-	-	-	-
矯 正 歯 科	496	-	443	-	420	-	379	-	428	-
健 診 科	9,564	200	7,428	202	7,264	175	8,557	166	8,816	142

資料:市健康課、永康病院総務課、財田診療所

(13)三豊市文化会館 マリンウェーブの利用状況

(単位:件、人)

区 分	平成20年度		平成21年度		平成22年度		平成23年度		平成24年度	
	件数	動員人数	件数	動員人数	件数	動員人数	件数	動員人数	件数	動員人数
マリンウェーブ ホール 計	748	67,757	747	63,279	742	67,355	821	66,472	753	59,574
マーガレットホール 計	155	47,068	161	40,702	176	47,134	179	46,561	175	40,099
音 楽	100	24,124	87	18,308	99	22,724	105	23,111	104	18,442
舞 踊	10	2,345	18	1,449	32	4,110	25	2,645	19	2,197
演 劇	1	410	0	0	1	20	1	290	0	0
映 画	5	2,160	6	2,230	2	1,475	1	1,200	2	1,010
講 演 会	4	2,365	6	4,410	14	5,860	5	2,290	5	2,570
会 議	7	2,680	6	1,660	8	2,260	11	2,840	9	2,260
そ の 他	28	12,983	38	12,645	20	10,685	31	14,185	36	13,620
イベントホール 計	593	20,689	586	22,577	566	20,221	642	19,911	578	19,475
音 楽	38	3,377	46	3,021	36	2,754	54	3,797	32	2,578
舞 踊	32	306	61	905	24	933	19	328	15	223
演 劇	0	0	0	0	0	0	1	250	2	350
映 画	0	0	0	0	0	0	0	0	0	0
講 演 会	1	250	6	1,020	2	200	2	250	1	60
会 議・研 修	14	1,290	28	1,950	13	1,350	10	935	11	778
展 示 会	0	0	0	0	0	0	0	0	0	0
展 示 販 売	8	490	2	400	2	600	3	440	4	800
各 種 教 室	458	10,001	391	8,629	439	8,984	496	9,356	429	7,938
そ の 他	42	4,975	52	6,652	50	5,400	57	4,555	84	6,748

資料:市施設管理課

(14)たくまシーマックスの利用状況

(単位:人)

区 分	会 員 数			年 間 延 利 用 者 数			営 業 日 数	1日当たりの 利 用 者 数
	計	一般会員	スイミング スクール生	計	会 員	ビジター		
平成20年度	3,036	2,484	552	257,030	252,142	4,888	311	826
21	2,898	2,388	510	252,547	248,004	4,543	310	815
22	2,888	2,354	534	244,121	240,054	4,067	307	795
23	2,776	2,275	501	245,549	242,305	3,244	309	795
24	2,756	2,227	529	249,503	245,825	3,678	309	807

資料:(財)三豊健康づくり財団

※会員数については各年度末現在

(15)ごみ排出処理量、資源化量の推移

①総排出量の推移

(単位:t)

区 分	平成20年度	平成21年度	平成22年度	平成23年度	平成24年度
ごみ総排出量 計	18,173	16,587	16,668	17,077	16,691
収集ごみ量 計	15,294	13,945	14,178	14,671	14,443
可燃ごみ	12,755	11,473	11,581	11,950	11,750
不燃ごみ	1,105	875	996	1,161	1,137
資源ごみ	1,434	1,597	1,601	1,560	1,556
その他	-	-	-	-	-
粗大ごみ	-	-	-	-	-
直接搬入ごみ	328	147	140	144	150
自家処理量	-	-	-	-	-
集団回収量	2,551	2,495	2,350	2,262	2,098

②搬入別排出量の推移

(単位:t)

区 分	平成20年度	平成21年度	平成22年度	平成23年度	平成24年度
合計	18,173	16,587	16,668	17,077	16,691
搬入量 計	15,622	14,092	14,318	14,815	14,593
生活系ごみ搬入量	11,162	10,450	10,585	10,821	10,990
事業系ごみ搬入量	4,460	3,642	3,733	3,994	3,603
集団回収量	2,551	2,495	2,350	2,262	2,098
自家処理量	-	-	-	-	-

③ごみ処理処分量の推移

(単位:t)

区 分	平成20年度	平成21年度	平成22年度	平成23年度	平成24年度
ごみ処理処分量 計	15,622	14,243	14,318	14,832	14,593
直接焼却量	12,886	11,593	11,581	11,950	11,750
焼却以外の中間処理量	2,736	2,650	2,667	2,686	2,782
直接資源化量	-	-	-	-	-
直接最終処分量	-	-	70	196	61

④資源化量の推移

(単位:t)

区 分	平成20年度	平成21年度	平成22年度	平成23年度	平成24年度
資源化量 計	4,115	4,316	4,158	4,057	3,859
集団回収量	2,551	2,495	2,350	2,262	2,098
市資源化	1,564	1,821	1,808	1,795	1,761

⑤区分別資源化量の推移

(単位:t)

区 分	平成20年度	平成21年度	平成22年度	平成23年度	平成24年度
資源化量 計	4,115	4,316	4,158	4,057	3,859
紙類	2,601	2,517	2,396	2,282	2,118
金属類	402	379	352	347	401
ガラス類	375	386	379	378	429
ペットボトル	114	113	112	102	101
プラスチック類	373	606	605	630	567
布類	232	223	216	219	212
その他	18	92	98	99	31

⑥リサイクル率の推移

(単位:%)

区 分	平成20年度	平成21年度	平成22年度	平成23年度	平成24年度
リサイクル率※	22.6	25.7	24.9	23.7	23.1

出典:一般廃棄物処理事業実態調査 ※リサイクル率:資源化量÷(ごみ処理量+集団回収量)

(16)し尿処理施設の状況

区 分	処 理 対 象		処理場 の位置	処 理 区 域
	戸数(戸)	人口(人)		
三豊クリアプラザ	21,125	58,245	三豊市 三野町	高瀬町、三野町、豊中町、詫間町、仁尾町
三観衛生組合	3,848	11,567	観音寺市 豊浜町	山本町、財田町

区 分	着 工	竣 工	施 設 内 容	
			処理能力	処 理 方 式
三豊クリアプラザ	H8年7月	H11年2月	83kℓ/日	標準脱窒素処理方式+高度処理
三観衛生組合	S63年	H2年4月	54kℓ/日	高負荷脱窒素処理方式+高度処理

資料:市水処理課、三観衛生組合  
 ※処理対象は、住民基本台帳(平成25年4月1日現在)

(17)し尿処理施設放流水質(日間平均値)

区 分	PH	BOD	COD	SS
三豊クリアプラザ	5.8~8.6	10mg/ℓ以下	20mg/ℓ以下	10mg/ℓ以下
三観衛生組合	5.8~8.6	10mg/ℓ以下	20mg/ℓ以下	10mg/ℓ以下

区 分	T-N	T-P	色 度	大腸菌群数
三豊クリアプラザ	10mg/ℓ以下	1mg/ℓ以下	30度以下	100個/mℓ以下
三観衛生組合	20mg/ℓ以下	1mg/ℓ以下	30度以下	1,000個/mℓ以下

資料:市水処理課、三観衛生組合

(18)し尿処理施設の処理実績

区 分	平成19年度	平成20年度	平成21年度	平成22年度	平成23年度	平成24年度
三豊クリアプラザ						
計 (kℓ)	20,834	21,024	20,855	20,272	21,446	21,247
し 尿 (kℓ)	6,174	5,898	5,735	5,497	5,594	5,151
浄 化 槽 汚 泥 (kℓ)	14,660	15,126	15,120	14,775	15,852	16,096
受 入 日 数 (日)	303	295	291	296	298	294
処 理 日 数 (日)	285	259	251	259	265	260
三観衛生組合						
計 (kℓ)	2,574	2,596	2,460	2,547	2,539	2,566
し 尿 (kℓ)	1,363	1,262	1,235	1,193	1,204	1,048
浄 化 槽 汚 泥 (kℓ)	1,211	1,336	1,225	1,354	1,335	1,518
受 入 日 数 (日)	266	266	270	270	266	270
処 理 日 数 (日)	366	365	365	365	366	365

資料:市水処理課、三観衛生組合

(19) 墓地の状況 (単位:ヶ所、㎡)

区 分	平成20年度	平成21年度	平成22年度	平成23年度	平成24年度
墓 地 数	980	980	980	980	980
墓 地 面 積	374,138	374,138	374,471	374,918	374,918

資料:市環境衛生課

(20) 火葬場の使用状況 (単位:件)

区 分	平成20年度	平成21年度	平成22年度	平成23年度	平成24年度
火葬場使用件数 計	912	923	919	954	894
市 内	892	898	901	938	879
市 外	20	25	18	16	15

資料:市環境衛生課

火葬場名	
高瀬火葬場(高瀬町)	七宝斎苑(三野・仁尾町)
山本財田斎場(山本・財田町)	香田火葬場(詫間町)※
豊中斎場(豊中町)	

※香田火葬場は平成20年3月に廃止

(21) 公害の苦情申立状況 (単位:件)

区 分	苦 情 件 数									
	総 計	典 型 7 公 害 の 苦 情 件 数								左記以 外の苦 情件数
		計	大気 汚染	水質 汚濁	土壌 汚染	騒音	振動	地盤 沈下	悪臭	
平成20年度	2	2	-	-	-	2	-	-	-	-
21	11	11	-	4	-	4	-	-	3	-
22	27	27	1	15	1	6	-	-	4	-
23	21	21	2	11	-	4	-	-	4	-
24	23	23	2	8	-	5	-	-	8	-

資料:市環境衛生課

(22) 狂犬病予防等の状況 (単位:頭、%)

区 分	平成20年度	平成21年度	平成22年度	平成23年度	平成24年度
狂犬病予防等の状況					
登 録 頭 数	6,060	5,700	5,685	5,599	5,189
予 防 注 射	4,505	4,642	4,494	4,457	4,173
接 種 率	74.3	81.4	79.1	79.6	80.4
野犬捕獲数					
狂犬病予防法に基づく野犬捕獲	140	150	100	278	231
動物の愛護及び管理に関する法律 に基づく飼い犬の引取数	38	28	36	23	14
動物の愛護及び管理に関する法律 に基づく迷い犬(所有者不明)の引取	157	164	106	308	217

資料:市環境衛生課

---

## 第 14 章 教 育 · 文 化

---



## (1)教育施設の状況

保育所(市立10保育所)	小学校(市立24校)	中学校(市立6校、組合立1校)
1 市立高瀬中央保育所	1 市立上高瀬小学校	1 市立高瀬中学校
2 市立高瀬南部保育所	2 市立勝間小学校	2 市立三野津中学校
3 市立山本保育所	3 市立比地小学校	3 市立豊中中学校
4 市立三野保育所	4 市立二ノ宮小学校	4 市立詫間中学校
5 市立豊中保育所	5 市立麻小学校	5 市立仁尾中学校
6 市立松崎保育所	6 市立辻小学校	6 市立和光中学校
7 市立詫間保育所	7 市立河内小学校	7 三豊市観音寺市学校組合立 三豊中学校
8 市立須田保育所	8 市立大野小学校	
9 市立仁尾保育所	9 市立神田小学校	市立栗島中学校 (平成26年4月より廃校)
10 市立財田保育所	10 市立大見小学校	
	11 市立下高瀬小学校	高等学校(県立2校、私立1校)
幼稚園(市立19園)	12 市立吉津小学校	1 県立笠田高等学校
1 市立上高瀬幼稚園	13 市立桑山小学校	2 県立高瀬高等学校
2 市立勝間幼稚園	14 市立比地大小学校	3 学校法人瀬戸内学院 香川西高等学校
3 市立比地二幼稚園	15 市立笠田小学校	
4 市立二ノ宮幼稚園	16 市立上高野小学校	高等専門学校(独立行政法人立1校)
5 市立麻幼稚園	17 市立本山小学校	1 独立行政法人国立高等専門学校機構 香川高等専門学校 詫間キャンパス
6 市立辻幼稚園	18 市立松崎小学校	
7 市立河内幼稚園	19 市立詫間小学校	給食センター(センター6ヶ所、単独調理場8ヶ所)
8 市立大野幼稚園	20 市立大浜小学校	1 高瀬町学校給食センター
9 市立神田幼稚園	21 市立仁尾小学校	2 三野町学校給食センター
10 市立大見幼稚園	22 市立曾保小学校	3 豊中町学校給食センター
11 市立下高瀬幼稚園	23 市立財田上小学校	4 仁尾町学校給食センター
12 市立吉津幼稚園	24 市立財田中小学校	5 財田町学校給食センター
13 市立豊中幼稚園	市立箱浦小学校 (平成26年4月より廃校)	6 詫間町大浜学校給食センター
14 市立松崎幼稚園	市立栗島小学校 (平成26年4月より廃校)	7 辻小学校給食場
15 市立詫間幼稚園		8 河内小学校給食場
16 市立大浜幼稚園		9 大野小学校給食場
17 市立平石幼稚園		10 神田小学校給食場
18 市立曾保幼稚園		11 松崎小学校給食場
19 市立財田幼稚園		12 詫間小学校給食場
市立箱浦幼稚園 (平成26年4月より廃園)		13 詫間中学校給食場
市立栗島幼稚園 (平成26年4月より廃園)		14 財田幼児教育センター調理場

## (2) 学校等の状況

(単位:所、園、校、人)

区 分	平成21年度	平成22年度	平成23年度	平成24年度	平成25年度
保育所					
保 育 所 数	10	10	11	11	11
幼 児 数	834	848	847	869	881
保 育 士 数	161	178	187	185	186
職 員 数	247	272	292	307	314
幼稚園					
園 数	21	21	21	21	21
学 級 数	75	73	73	70	69
在 園 者 数	1,287	1,226	1,170	1,140	1,145
本 務 教 員 数	124	127	132	121	119
本 務 職 員 数	2	2	2	2	2
小学校					
学 校 数	26	26	26	26	26
学 級 数	198	199	202	203	207
児 童 数	3,678	3,664	3,588	3,559	3,466
本 務 教 員 数	308	319	316	315	319
本 務 職 員 数	86	97	103	101	110
中学校					
学 校 数	9	9	8	8	8
学 級 数	80	79	77	78	80
生 徒 数	2,146	2,031	2,071	2,066	2,073
本 務 教 員 数	184	167	173	172	178
本 務 職 員 数	36	40	41	46	48
高等学校					
学 校 数	3	3	3	3	3
学 級 数	…	…	…	…	…
生 徒 数	1,372	1,427	1,370	1,423	1,432
本 務 教 員 数	114	114	115	123	120
本 務 職 員 数	39	40	38	43	43
高等専門学校					
学 校 数	1	1	1	1	1
学 科 数	6	10	8	8	8
学 生 数	829	794	754	708	684
本 務 教 員 数	62	60	60	58	58
本 務 職 員 数	41	36	34	34	36
短期大学					
学 校 数	1	-	-	-	-
学 科 数	3	-	-	-	-
学 生 数	104	-	-	-	-
本 務 教 員 数	21	-	-	-	-
本 務 職 員 数	8	-	-	-	-

資料: 市子育て支援課、学校教育課、香川県教育委員会HP(各年5月1日現在)

## (3) 保育所等の状況

区 分	児童定員 (人)	現児童数 (人)	児童収容 率(%)	保育士数 (人)	保育士1人 当たりの 児童数(人)	保育室等 の面積(m <sup>2</sup> )	児童1人 当たりの 保育室等 の面積 (m <sup>2</sup> /人)	職員数 (人)
<b>保育所 計</b>	<b>925</b>	<b>872</b>	<b>94.3</b>	<b>183</b>	<b>4.8</b>	<b>4,564.1</b>	<b>5.2</b>	<b>296</b>
高瀬中央保育所	120	149	124.2	28	5.3	504.0	3.4	50
高瀬南部保育所	45	64	142.2	17	3.8	413.0	6.5	25
山本保育所	90	106	117.8	22	4.8	596.0	5.6	34
三野保育所	90	97	107.8	17	5.7	735.2	7.6	26
豊中保育所	120	98	81.7	26	3.8	403.6	4.1	43
松崎保育所	90	68	75.6	16	4.3	742.3	10.9	26
詫間保育所	120	109	90.8	17	6.4	351.4	3.2	28
須田保育所	70	62	88.6	11	5.6	232.1	3.7	18
仁尾保育所	90	61	67.8	15	4.1	360.5	5.9	24
財田保育所	45	58	128.9	14	4.1	226.0	3.9	22
<b>子育て支援センター 計</b>	<b>-</b>	<b>-</b>	<b>-</b>	<b>5</b>	<b>-</b>	<b>-</b>	<b>-</b>	<b>9</b>
高瀬地域子育て支援センター	-	-	-	3	-	-	-	4
豊中地域子育て支援センター	-	-	-	2	-	-	-	3
仁尾地域子育て支援センター	-	-	-	-	-	-	-	2

資料: 市子育て支援課(平成25年4月1日現在)

## (4) 保育所等の入所児童数の推移

(単位: 人)

区 分	平成20年	平成21年	平成22年	平成23年	平成24年	平成25年
<b>保育所 計</b>	<b>803</b>	<b>828</b>	<b>840</b>	<b>835</b>	<b>850</b>	<b>872</b>
高瀬中央保育所	138	133	137	137	139	149
高瀬南部保育所	51	46	55	67	63	64
山本保育所	83	91	103	95	113	106
三野保育所	93	100	98	102	99	97
豊中保育所	89	95	98	83	84	98
松崎保育所	62	66	72	74	65	68
詫間保育所	106	111	110	116	106	109
須田保育所	49	48	60	49	57	62
仁尾保育所	84	87	66	63	63	61
財田保育所	48	51	41	49	61	58

資料: 市子育て支援課(各年4月1日現在)

(5) 保育所等の保育士数の推移

(単位:人)

区 分	保 育 士 数 ※1					職 員 数 ※2				
	平成21年	平成22年	平成23年	平成24年	平成25年	平成21年	平成22年	平成23年	平成24年	平成25年
<b>保育所 計</b>	<b>160</b>	<b>172</b>	<b>182</b>	<b>181</b>	<b>183</b>	<b>246</b>	<b>262</b>	<b>281</b>	<b>296</b>	<b>296</b>
高瀬中央保育所	22	26	28	29	28	36	38	45	52	50
高瀬南部保育所	13	13	16	14	17	20	21	25	26	25
山本保育所	18	21	22	22	22	23	28	27	31	34
三野保育所	18	19	21	19	17	27	30	30	30	26
豊中保育所	22	25	23	26	26	32	36	37	41	43
松崎保育所	12	13	14	15	16	19	20	23	24	26
詫間保育所	17	17	18	16	17	24	28	31	28	28
須田保育所	9	11	9	9	11	17	19	17	17	18
仁尾保育所	16	15	16	15	15	27	22	23	24	24
財田保育所	13	12	15	16	14	21	20	23	22	22
<b>子育て支援センター 計</b>	<b>7</b>	<b>7</b>	<b>6</b>	<b>6</b>	<b>5</b>	<b>9</b>	<b>10</b>	<b>9</b>	<b>9</b>	<b>9</b>
高瀬地域子育て支援センター	4	4	4	4	3	4	4	4	4	4
豊中地域子育て支援センター	3	3	2	2	2	3	4	3	3	3
仁尾地域子育て支援センター	-	-	-	-	-	2	2	2	2	2

資料: 市子育て支援課(各年4月1日現在)

※1 保育士数には、所長を含む。

※2 職員数には、保育士数を含む。

(6) 幼稚園の状況

(単位:人、学級、㎡)

区 分	学級数	園児数	本務 教員数	本務 職員数	建物 面積	運動場 面積
幼稚園 計	69	1,145	119	2	16,244	23,855
上高瀬幼稚園	4	77	6	-	786	973
勝間幼稚園	3	52	6	-	678	1,605
比地二幼稚園	3	57	5	-	664	778
二ノ宮幼稚園	3	30	6	-	486	1,346
麻幼稚園	4	69	7	-	873	541
辻幼稚園	3	53	5	-	551	778
河内幼稚園	3	15	5	-	383	897
大野幼稚園	3	41	5	-	590	1,110
神田幼稚園	2	9	3	-	416	894
大見幼稚園	3	59	5	-	857	2,751
下高瀬幼稚園	4	68	6	-	753	1,405
吉津幼稚園	4	79	8	-	832	2,094
豊中幼稚園	11	245	20	1	3,000	2,420
松崎幼稚園	3	35	5	-	542	1,891
詫間幼稚園	5	96	7	-	1,181	770
大浜幼稚園	1	6	3	-	682	511
箱浦幼稚園	(平成24年4月より休園)				370	157
粟島幼稚園	(平成10年4月より休園)				231	262
平石幼稚園	5	82	8	-	1,142	1,800
曾保幼稚園	1	4	3	-	402	472
財田幼稚園	4	68	6	1	825	400

資料:市学校教育課(平成25年5月1日現在)

(7) 在園者数の状況

(単位:人)

区 分	総数	合計		3歳	4歳	5歳
		男	女			
幼稚園 計	1,145	535	610	298	428	419
上高瀬幼稚園	77	32	45	16	26	35
勝間幼稚園	52	23	29	13	21	18
比地二幼稚園	57	28	29	14	19	24
二ノ宮幼稚園	30	9	21	7	9	14
麻幼稚園	69	41	28	10	26	33
辻幼稚園	53	30	23	9	22	22
河内幼稚園	15	10	5	5	5	5
大野幼稚園	41	21	20	10	13	18
神田幼稚園	9	2	7	3	5	1
大見幼稚園	59	29	30	16	21	22
下高瀬幼稚園	68	25	43	22	18	28
吉津幼稚園	79	37	42	22	29	28
豊中幼稚園	245	107	138	83	84	78
松崎幼稚園	35	16	19	10	17	8
詫間幼稚園	96	48	48	29	39	28
大浜幼稚園	6	4	2	0	5	1
箱浦幼稚園	(平成24年4月より休園)					
粟島幼稚園	(平成10年4月より休園)					
平石幼稚園	82	34	48	22	29	31
曾保幼稚園	4	2	2	0	1	3
財田幼稚園	68	37	31	7	39	22

資料:市学校教育課(平成25年5月1日現在)

第14章 教育・文化

(8) 小学校の状況

(単位:室、人、㎡)

区分	学級数				児童数	本務 教員数	本務 職員数	建物面積		屋外 運動場					
	計	単式	複式	特別 支援				校舎	屋内 運動場						
小学校計	207	168	0	39	3,466	319	110	74,856	17,449	210,237					
上高瀬小学校	13	8	-	5	198	20	5	3,744	692	15,095					
勝間小学校	11	6	-	5	179	18	6	2,879	792	11,359					
比地小学校	7	6	-	1	164	12	4	2,813	1,209	23,526					
二ノ宮小学校	6	6	-	0	119	9	3	2,848	694	6,413					
麻小学校	7	6	-	1	131	12	4	3,300	741	8,204					
辻小学校	7	6	-	1	100	11	6	2,066	772	1,758					
河内小学校	7	6	-	1	52	9	5	1,925	521	3,318					
大野小学校	9	6	-	3	110	12	5	2,918	636	6,826					
神田小学校	7	6	-	1	54	10	5	2,299	543	6,031					
大見小学校	8	6	-	2	188	13	3	3,561	944	11,743					
下高瀬小学校	10	7	-	3	194	16	4	5,286	-	10,845					
吉津小学校	9	7	-	2	175	13	4	3,530	922	17,357					
桑山小学校	6	6	-	0	156	10	2	2,029	836	5,869					
比地大小学校	6	6	-	0	82	9	3	1,805	836	5,308					
笠田小学校	7	6	-	1	134	11	3	2,224	843	7,956					
上高野小学校	8	6	-	2	125	12	3	2,226	836	8,945					
本山小学校	8	6	-	2	123	13	3	2,081	729	6,334					
松崎小学校	8	6	-	2	154	15	7	3,694	560	3,244					
詫間小学校	19	16	-	3	464	30	13	6,711	996	9,889					
大浜小学校	5	5	-	0	20	6	2	1,959	-	10,149					
箱浦小学校	5	5	-	0	16	6	2	1,744	479	4,300					
栗島小学校	(	平	成	17	年	4	月	よ	り	休	校	)	1,120	…	2,209
仁尾小学校	14	12	-	2	294	23	7	5,871	962	12,565					
曾保小学校	6	6	-	0	30	7	3	1,719	587	3,154					
財田上小学校	8	6	-	2	110	12	4	2,421	700	4,404					
財田中小学校	6	6	-	0	94	10	4	2,083	619	3,436					

資料:市学校教育課(平成25年5月1日現在)

(9) 児童数の状況

(単位:人)

区分	合計			1年	2年	3年	4年	5年	6年						
	計	男	女												
小学校計	3,466	1,746	1,720	538	560	559	605	587	617						
上高瀬小学校	198	99	99	27	32	37	31	28	43						
勝間小学校	179	97	82	21	33	29	30	37	29						
比地小学校	164	71	93	22	27	32	32	31	20						
二ノ宮小学校	119	53	66	13	22	30	20	19	15						
麻小学校	131	62	69	18	25	21	23	17	27						
辻小学校	100	52	48	20	17	19	16	15	13						
河内小学校	52	29	23	10	7	5	10	10	10						
大野小学校	110	56	54	27	11	15	18	19	20						
神田小学校	54	30	24	12	7	13	3	8	11						
大見小学校	188	103	85	22	31	35	35	27	38						
下高瀬小学校	194	104	90	31	36	21	41	36	29						
吉津小学校	175	80	95	22	36	18	38	23	38						
桑山小学校	156	83	73	21	32	26	21	30	26						
比地大小学校	82	41	41	16	9	13	11	17	16						
笠田小学校	134	70	64	19	19	21	25	21	29						
上高野小学校	125	61	64	29	19	19	15	20	23						
本山小学校	123	65	58	15	21	14	28	24	21						
松崎小学校	154	85	69	29	20	23	29	26	27						
詫間小学校	464	215	249	72	65	71	84	82	90						
大浜小学校	20	12	8	5	4	0	4	3	4						
箱浦小学校	16	8	8	0	5	2	3	2	4						
栗島小学校	(	平	成	17	年	4	月	よ	り	休	校	)	1,120	…	2,209
仁尾小学校	294	156	138	47	43	49	53	53	49						
曾保小学校	30	13	17	6	5	7	4	4	4						
財田上小学校	110	50	60	15	18	21	18	20	18						
財田中小学校	94	51	43	19	16	18	13	15	13						

資料:市学校教育課(平成25年5月1日現在)

(10) 中学校の状況

(単位:室、人、㎡)

区分	学級数			生徒数	本務教員数	本務職員数	建物面積		屋外運動場
	計	単式	特別支援				校舎	屋内運動場	
中学校 計	80	65	15	2,073	178	48	41,998	8,359	92,294
三豊市立							35,862	7,539	79,172
高瀬中学校	15	12	3	423	33	7	8,049	1,805	13,676
三野津中学校	11	9	2	262	23	5	6,478	1,035	13,396
豊中中学校	13	11	2	331	29	8	4,608	-	10,930
詫間中学校	13	11	2	350	28	10	7,469	2,156	13,620
栗島中学校	(平成17年4月より休校)						987	350	1,207
仁尾中学校	8	6	2	201	19	3	4,339	898	15,781
和光中学校	4	3	1	99	15	3	3,932	1,295	10,562
学校組合立									
三豊中学校	16	13	3	407	31	12	6,136	820	13,122

資料:市学校教育課(平成25年5月1日現在)

(11) 生徒数の状況

(単位:人)

区分	合計			1年	2年	3年
	計	男	女			
中学校 計	2,073	1,044	1,029	673	674	726
三豊市立						
高瀬中学校	423	212	211	142	136	145
三野津中学校	262	128	134	80	95	87
豊中中学校	331	182	149	112	109	110
詫間中学校	350	173	177	115	106	129
栗島中学校	(平成17年4月より休校)					
仁尾中学校	201	104	97	67	62	72
和光中学校	99	45	54	33	26	40
学校組合立						
三豊中学校	407	200	207	124	140	143

資料:市学校教育課(平成25年5月1日現在)

(12) 中学校進路別卒業生数

(単位:人)

区分	卒業生総数			高等学校等進学者			専修学校高等課程進学者		
	計	男	女	計	男	女	計	男	女
平成21年	665	333	332	657	326	331	3	3	-
22	778	365	413	768	358	410	-	-	-
23	655	325	330	645	320	325	2	1	1
24	677	345	332	663	336	327	2	1	1
25	666	342	324	645	328	317	1	0	1

区分	専修学校一般課程等入学者			公共職業能力開発施設等入学者			就職者		
	計	男	女	計	男	女	計	男	女
平成21年	-	-	-	-	-	-	5	4	1
22	-	-	-	1	1	-	5	3	2
23	-	-	-	1	1	-	2	2	-
24	0	0	0	0	0	0	4	3	1
25	0	0	0	2	2	0	9	8	1

区分	上記以外の者			死亡・不詳		
	計	男	女	計	男	女
平成21年	-	-	-	-	-	-
22	4	3	1	-	-	-
23	5	1	4	-	-	-
24	8	5	3	0	0	0
25	3	1	2	5	3	2

資料:市学校教育課(各年5月1日現在)

第14章 教育・文化

(13)市立学校等施設耐震化率の推移

(単位:%)

区 分	平成20年	平成21年	平成22年	平成23年	平成24年	平成25年
幼稚園施設	72.7	76.2	76.2	100.0	100.0	100.0
小学校施設	77.2	82.3	86.1	86.9	94.9	96.2
中学校施設	76.7	86.7	90.0	90.0	90.0	90.0

資料:市教育総務課(各年4月1日現在)毎年度の香川県への報告内容に基づく  
耐震化率=(新耐震基準+耐震補強済の棟+補強不要の棟)÷非木造2階建て以上または延床面積200㎡超の棟

(14)教育施設給食実施状況

(単位:食)

区 分	計	給食 延食数		
		幼稚園	小学校	中学校
平成20年度	1,297,219	228,089	761,820	307,310
21	1,219,756	189,270	721,001	309,485
22	1,283,850	223,084	749,090	311,676
23	1,271,071	213,706	737,689	319,676
24	1,266,627	219,951	728,427	318,249

資料:市学校給食課、学校教育課

(15)高等学校の状況

(単位:学級、人)

区 分	学級数	生徒数					本務 教員数	本務 職員数
		合計			本科	専攻科		
		計	男	女				
高等学校 計	...	1,432	691	741	1,382	50	120	43
県立高等学校 計	27	833	312	521	833	0	75	27
笠田高等学校	12	354	112	242	354	-	36	19
高瀬高等学校	15	479	200	279	479	-	39	8
私立高等学校 計	...	599	379	220	549	50	45	16
香川西高等学校	...	599	379	220	549	50	45	16

出典:香川県教育委員会HP(平成25年5月1日現在)

(16)高等専門学校の状況

(単位:学級、人)

区 分	学級数	生徒数									本務 教員数	本務 職員数
		合計			本科(7科)					専攻科 (1科)		
		計	男	女	1学年	2学年	3学年	4学年	5学年			
高等専門学校 計	...	684	586	98	123	130	121	128	143	39	58	36
※香川高等専門学校詫間キャンパス	...	684	586	98	123	130	121	128	143	39	58	36

出典:香川県教育委員会HP(平成25年5月1日現在)

※平成22年10月1日、詫間電波高等専門学校と高松高等専門学校が再編され香川高等専門学校となる。

(17)短期大学の状況

※瀬戸内短期大学の閉学(平成22年3月13日閉学式)により該当施設なし。



## (18) 預かり保育の状況

(単位:人)

区 分	平成20年度		平成21年度		平成22年度		平成23年度		平成24年度	
	登録者数	延利用者数	登録者数	延利用者数	登録者数	延利用者数	登録者数	延利用者数	登録者数	延利用者数
預かり保育 計	580	65,500	620	69,674	597	67,994	581	62,317	567	62,213

資料:市学校教育課

※ 実施施設:栗島幼稚園を除く20園で実施

## (19) 放課後児童クラブの利用状況

(単位:人)

区 分	平成20年度		平成21年度		平成22年度		平成23年度		平成24年度	
	登録者数	延利用者数	登録者数	延利用者数	登録者数	延利用者数	登録者数	延利用者数	登録者数	延利用者数
放課後児童クラブ 計	471	61,885	618	88,340	804	111,050	878	112,085	1,013	120,343

資料:市子育て支援課

※ 実施施設

旧比地二幼稚園	高瀬町公民館勝間分館	神田小学校	豊中町公民館桑山分館	豊中町公民館本山分館	仁尾町児童館
麻 小学校	辻小学校内児童室	チャイルドハウスみとよ	豊中町公民館比地大分館	詫間小学校	財田支所
高瀬町公民館上高瀬分館	河内小学校	三野町はつらつセンター	旧上高野幼稚園	松崎小学校	
高瀬町公民館二ノ宮分館	大野小学校	吉津小学校	豊中町公民館笠田分館	大浜小学校	

## (20) 一時保育の状況

(単位:人)

区 分	平成20年度		平成21年度		平成22年度		平成23年度		平成24年度	
	登録者数	延利用者数	登録者数	延利用者数	登録者数	延利用者数	登録者数	延利用者数	登録者数	延利用者数
一時保育 計	28	583	27	474	31	374	26	153	50	544

資料:市子育て支援課

※ 実施施設:豊中保育所

## (21) 地域子育て支援センターの利用状況

(単位:人)

区 分	延利用者数				
	平成20年度	平成21年度	平成22年度	平成23年度	平成24年度
三豊市(3センター計)	29,035	22,142	21,080	24,385	27,205

資料:市子育て支援課

※ 実施施設:高瀬地域子育て支援センター、豊中地域子育て支援センター、仁尾地域子育て支援センター

## (22) ファミリーサポートセンターの利用状況

## ① 登録会員数

(単位:人)

区 分	平成20年	平成21年	平成22年	平成23年	平成24年
登録会員 計	204	330	457	574	699
まかせて会員(提供)	73	104	141	167	193
おねがい会員(依頼)	115	202	286	374	472
どっちも会員(両方)	16	24	30	33	34

資料:市子育て支援課(3月末現在)

## ② 利用状況

(単位:人)

区 分	平成20年度	平成21年度	平成22年度	平成23年度	平成24年度
計	932	1,931	1,667	1,473	1,217
保育施設の保育開始時や保育終了後の子どもの預かり	194	397	411	323	279
保育施設までの送迎	258	516	464	388	407
放課後児童クラブ終了後の子どもの預かり	144	263	212	61	17
その他	336	755	580	701	514

資料:市子育て支援課

(23) 公民館の概要

区 分	施設の位置	施設内訳
公民館		
三 豊 市 公 民 館	三豊市豊中町本山甲192番地1	
三 豊 市 高 瀬 町 公 民 館	三豊市高瀬町下勝間2347番地1	集会室(4)、調理室
三 豊 市 山 本 町 公 民 館	三豊市山本町財田西154番地	
三 豊 市 三 野 町 公 民 館	三豊市三野町下高瀬568番地2	
三 豊 市 豊 中 町 公 民 館	三豊市豊中町本山甲192番地1	
三 豊 市 詫 間 町 公 民 館	三豊市詫間町詫間1338番地13	
三 豊 市 仁 尾 町 公 民 館	三豊市仁尾町仁尾丁296番地1	集会室(2)
三 豊 市 財 田 町 公 民 館	三豊市財田町財田上2171番地1	集会室(5)
公民館分館		
三豊市高瀬町公民館 上高瀬分館	三豊市高瀬町上高瀬751番地24	集会室(6)、調理室
三豊市高瀬町公民館 勝間分館	三豊市高瀬町下勝間350番地2	集会室(3)、調理室
三豊市高瀬町公民館 比地二分館	三豊市高瀬町比地186番地1	集会室(4)、調理室
三豊市高瀬町公民館 二ノ宮分館	三豊市高瀬町佐股甲3343番地4	集会室(4)、調理室
三豊市高瀬町公民館 麻分館	三豊市高瀬町下麻1209番地1	集会室(5)、調理室
三豊市山本町公民館 辻分館	三豊市山本町辻1374番地1	集会室(3)、調理室
三豊市山本町公民館 河内分館	三豊市山本町河内1086番地1	集会室(2)、調理室
三豊市山本町公民館 財田大野分館	三豊市山本町大野266番地1	集会室(3)、調理室
三豊市山本町公民館 神田分館	三豊市山本町神田1250番地3	集会室(3)、調理室
三豊市三野町公民館 大見分館	三豊市三野町大見甲3047番地3	集会室(5)、調理室
三豊市三野町公民館 下高瀬分館	三豊市三野町下高瀬569番地2	
三豊市三野町公民館 吉津分館	三豊市三野町吉津甲1073番地1	集会室(8)、調理室
三豊市豊中町公民館 桑山分館	三豊市豊中町岡本188番地1	集会室(4)
三豊市豊中町公民館 比地大分館	三豊市豊中町比地大2527番地1	集会室(3)、調理室
三豊市豊中町公民館 笠田分館	三豊市豊中町笠田笠岡2193番地2	集会室(3)
三豊市豊中町公民館 上高野分館	三豊市豊中町上高野2572番地1	
三豊市豊中町公民館 本山分館	三豊市豊中町本山甲1893番地1	集会室(4)
三豊市詫間町公民館 第1分館	三 豊 市 詫 間 町 松 崎	
三豊市詫間町公民館 第2分館	三 豊 市 詫 間 町 詫 間	
三豊市詫間町公民館 第3分館	三豊市詫間町詫間2214番地2	集会室(5)、調理室、木彫室
三豊市詫間町公民館 第4分館	三 豊 市 詫 間 町 詫 間	
三豊市詫間町公民館 第5分館	三 豊 市 詫 間 町 大 浜	
三豊市詫間町公民館 第6分館	三 豊 市 詫 間 町 箱	
三豊市詫間町公民館 第7分館	三 豊 市 詫 間 町 栗 島	
三豊市詫間町公民館 第8分館	三 豊 市 詫 間 町 志 々 島	

資料: 市生涯学習課(平成26年2月1日現在)

## (24) 公民館の利用状況

(単位:回、人)

区 分	平成24年度									
	合 計		子ども対象講座		青年・成人一般対象講座		女性対象講座		高齢者対象講座	
	回数	延人数	回数	延人数	回数	延人数	回数	延人数	回数	延人数
公民館 計	2,465	51,746	408	13,734	1,130	20,489	694	8,883	233	8,640
公民館 利用計	655	22,283	102	2,741	404	12,919	49	1,427	100	5,196
公民館分館 利用計	1,810	29,463	306	10,993	726	7,570	645	7,456	133	3,444

資料:市生涯学習課

## (25) 公民館利用の推移

(単位:回、人)

区 分	平成20年度		平成21年度		平成22年度		平成23年度		平成24年度	
	回数	延人数	回数	延人数	回数	延人数	回数	延人数	回数	延人数
市公民館 計	10,920	194,602	11,234	191,878	12,672	205,133	12,777	178,089	12,802	206,658
公民館 利用計	3,739	79,523	3,781	73,905	4,657	83,880	3,769	45,289	3,781	48,018
公民館分館 利用計	7,181	115,079	7,453	117,973	8,015	121,253	9,008	132,800	9,021	158,640

資料:市生涯学習課

## (26) 資料館等利用の推移

(単位:人)

区 分	平成20年度	平成21年度	平成22年度	平成23年度	平成24年度
市内資料館等利用 計	22,455	31,674	32,707	31,018	32,470
三豊市詫間町民俗資料館	2,636	2,818	2,472	3,226	3,086
三豊市詫間町考古館	2,636	2,818	2,472	3,226	3,086
三豊市詫間町紫雲山遺跡館	17,183	17,764	17,680	17,480	17,767
三豊市宗吉かわらの里展示館	-	8,274	10,083	7,086	8,531

資料:市生涯学習課(三豊市宗吉かわらの里展示館は平成21年度に開館)

## (27) 生涯学習施設利用の推移

(単位:回、人)

区 分	平成20年度		平成21年度		平成22年度		平成23年度		平成24年度	
	回数	延人数	回数	延人数	回数	延人数	回数	延人数	回数	延人数
生涯学習施設利用 計	1,717	37,827	1,845	43,400	2,037	40,836	1,965	38,952	1,982	40,424
三豊市山本町生涯学習センター	276	11,229	306	14,052	301	12,121	300	13,098	438	19,134
三豊市三野町文化センター	726	15,150	712	15,218	752	13,332	655	9,789	555	8,298
三豊市豊中町芙蓉文化の里	356	5,098	378	5,327	372	5,299	349	4,694	377	4,972
三豊市仁尾町文化会館	359	6,350	449	8,803	612	10,084	661	11,371	612	8,020

資料:市生涯学習課

第14章 教育・文化

(28) 図書館分類蔵書数の推移

(単位:冊)

区 分	蔵書数	総記	哲学	歴史	社会科学	自然科学	技術	産業	芸術	語学	文学	その他
平成19年	329,161	11,864	9,619	26,263	32,349	20,060	16,543	8,912	28,541	5,117	106,381	63,512
20	335,802	13,455	9,997	28,513	35,504	20,872	17,407	9,631	30,010	5,471	106,635	58,307
21	348,483	13,447	10,224	29,316	36,482	21,453	18,329	9,950	31,073	5,603	110,998	61,608
22	360,351	13,729	10,467	30,320	37,182	22,174	19,376	10,284	32,405	5,800	114,844	63,770
23	371,792	14,028	10,893	31,149	38,208	22,936	20,413	10,762	33,709	5,980	114,523	69,191
24	388,464	14,486	11,184	32,483	39,588	24,161	22,065	11,287	35,316	6,238	122,562	69,094
25	388,191	13,929	10,919	31,527	38,541	23,438	21,830	11,038	34,918	6,245	124,463	71,343

資料:市生涯学習課(各年3月31日現在)

※ 7図書館の合計数

(29) 図書館の利用状況

(単位:人、団体、冊数)

区 分	平成19年度	平成20年度	平成21年度	平成22年度	平成23年度	平成24年度
登録者(団体)数 計	18,892	18,890	20,554	22,025	23,446	24,738
個人	18,837	18,817	20,477	21,937	23,347	24,673
団体	55	73	77	88	99	65
貸出数 計	376,208	392,764	394,890	406,894	394,228	379,323
個人	373,037	387,997	387,928	398,360	386,077	371,342
団体	3,171	4,767	6,962	8,534	8,151	7,981

資料:市生涯学習課

※ 7図書館の名称

図書館名称
三 豊 市 高 瀬 町 図 書 館
三 豊 市 山 本 町 図 書 館
三 豊 市 三 野 町 図 書 館
三 豊 市 豊 中 町 図 書 館
三 豊 市 詫 間 町 図 書 館
三 豊 市 仁 尾 町 図 書 館
三 豊 市 財 田 町 公 民 館 図 書 室

## (30)文化財の状況

(単位:件)

区 分	合 計	国指定・登録	県 指 定	市 指 定
文化財 計	180	17	40	123
有形文化財				
建 造 物	21	4	2	15
絵 画	4	-	2	2
彫 刻	29	2	12	15
工 芸 品	10	1	2	7
書 跡・古 文 書	13	-	3	10
考 古 資 料	3	-	1	2
歴 史 資 料	4	-	1	3
無形文化財	1	-	-	1
有形民俗文化財	9	-	3	6
無形民俗文化財	15	-	6	9
記念物				
史 跡	48	3	7	38
名 勝	6	-	-	6
天 然 記 念 物	11	1	1	9
登録有形文化財	6	6	-	-

資料:市生涯学習課(平成26年1月1日現在)

第14章 教育・文化

(31) スポーツ施設の利用状況

(単位:件、人)

区 分	平成20年度		平成21年度		平成22年度		平成23年度		平成24年度	
	件数	延人数	件数	延人数	件数	延人数	件数	延人数	件数	延人数
施設利用 計	39,567	373,110	41,527	385,000	49,356	387,120	37,917	365,415	37,095	334,942
三豊市高瀬町緑ヶ丘総合運動公園 計 (総合体育館、サッカー場、テニスコート)	2,739	66,440	2,556	65,385	2,698	66,587	1,680	52,400	2,203	43,636
三豊市高瀬町体育館	535	13,870	590	15,226	601	15,896	581	15,106	345	9,466
三豊市高瀬町武道館	496	8,271	569	9,441	584	9,685	573	9,168	380	5,578
三豊市高瀬B&G海洋センター 計 (体育館、プール、舟艇、テニスコート)	8,885	31,511	9,704	33,204	11,236	35,010	7,654	28,915	9,009	39,142
三豊市山本ふれあい公園 計 (多目的広場、テニスコート、ゲートボール場)	2,168	25,355	2,143	32,936	1,992	30,632	1,556	27,139	1,994	29,788
山本町河川敷運動公園 計 (A～Dコート、サッカー場)	177	12,791	304	12,397	259	10,643	247	10,127	320	12,423
三豊市三野町体育センター	1,492	27,157	1,468	27,389	1,478	24,139	1,471	23,536	1,248	23,444
三豊市豊中サン・スポーツランド 計 (野球場、テニスコート)	768	20,427	769	19,409	894	21,032	751	19,239	914	18,871
三豊市豊中町トレーニングセンター トレーニングルーム	9,757	9,757	10,488	10,488	11,234	11,234	10,421	10,421	6,476	6,476
三豊市詫間町市民運動場 計 (野球場、テニスコート)	575	18,292	598	19,925	641	24,319	578	22,311	623	14,070
三豊市詫間町水出運動公園 計 (グラウンド、テニスコート)	331	8,611	285	8,289	311	9,035	252	8,360	257	6,664
三豊市詫間町体育センター	1,546	23,983	1,303	22,002	1,297	22,054	1,329	19,453	1,201	17,206
三豊市詫間町武道館	685	17,036	605	15,994	521	13,518	551	12,654	581	11,953
三豊市詫間町弓道場	646	8,198	653	7,733	762	9,145	336	22,512	876	10,920
三豊市仁尾町体育センター 計 (体育室、卓球室)	608	13,845	616	14,639	630	13,365	617	12,957	467	11,558
三豊市財田町総合運動公園 計 (多目的広場、アーチェリー練習場、テニスコート)	1,429	21,853	1,336	20,813	7,090	22,567	1,366	15,689	1,432	17,939
三豊市財田B&G海洋センター 計 (体育館、プール)	5,818	25,863	6,565	26,882	6,105	25,136	6,610	27,636	7,805	31,522
豊中町体育館	912	19,850	975	22,848	1,023	23,123	1,344	27,792	964	24,286

資料:市生涯学習課

(32) 社会教育団体の状況

(単位:団体、人)

区 分	平成21年		平成22年		平成23年		平成24年		平成25年	
	団体数	会員数	団体数	会員数	団体数	会員数	団体数	会員数	団体数	会員数
子 ども 会	338	6,235	335	6,128	325	5,964	326	5,906	320	5,587
青 年 団 体	1	13	1	15	1	15	1	15	1	16
婦 人 会	10	1,752	10	1,597	8	706	8	659	7	588

資料:市生涯学習課(各年4月1日現在)

(33) 青少年の補導・相談状況

(単位:件)

区 分	平成20年度	平成21年度	平成22年度	平成23年度	平成24年度
<b>補導 計</b>	<b>255</b>	<b>247</b>	<b>370</b>	<b>279</b>	<b>294</b>
喫 煙 ・ 飲 酒	9	4	12	5	13
道 路 交 通 法 違 反	120	127	193	181	186
怠 学 ・ 怠 業	4	1	-	1	-
不 良 交 友	-	-	1	-	-
帰 宅 促 し	7	6	13	29	40
暴 走 行 為	-	-	1	-	-
そ の 他 (校則違反・たむろ等)	115	109	150	63	55
<b>相談 計</b>	<b>220</b>	<b>35</b>	<b>67</b>	<b>114</b>	<b>109</b>
少 年 相 談	220	35	67	114	109

資料:市少年育成センター

(34) 地域ボランティア等の推移

(単位:人、ヶ所)

区 分	平成21年	平成22年	平成23年	平成24年	平成25年
子ども・地域安全見守り隊員数	1,545	1,385	1,376	1,319	1,253
子ども安全・安心パトロール隊員数	410	410	404	411	412
子どもSOSの家・子ども110番の家登録数	1,171	1,157	1,202	1,151	1,135

資料:市少年育成センター(各年4月1日現在)

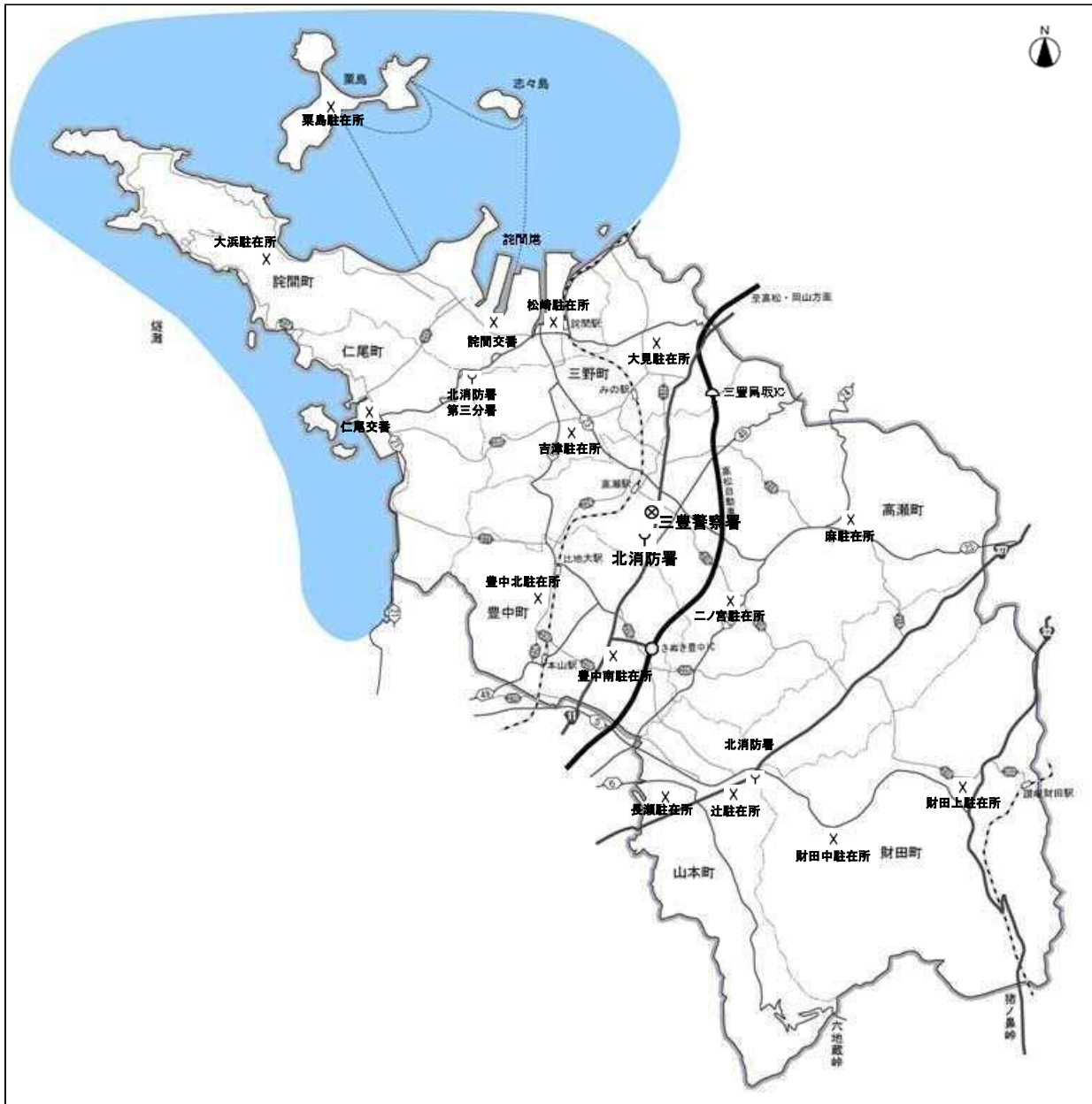
---

## 第 15 章 防 災 ・ 治 安

---



(1) 防災治安関係管内図



(2) 消防機器の状況 (単位:台)

区 分	合 計	本 部	南 消 防 署		北 消 防 署		
			本 署	第一分署	本 署	第二分署	第三分署
合計	41	6	10	5	9	6	5
普通ポンプ車							
C D - I 型	7	-	2	1	2	1	1
水槽付消防ポンプ自動車	2	-	1	-	1	-	-
小型動力ポンプ付水槽車	1	-	-	1	-	-	-
化学車							
Ⅲ 型 化 学 車	1	-	-	-	-	-	1
梯子車							
38m 級 はしご 付 消 防 車	1	-	1	-	-	-	-
15m 級 はしご 付 消 防 車	1	-	-	-	1	-	-
高規格救急車	7	-	2	1	2	1	1
救助工作車	2	-	1	-	1	-	-
人員資機材搬送車(マイクロ)	1	1	-	-	-	-	-
指令車	3	1	1	-	1	-	-
広報車	6	1	1	1	1	1	1
査察車	3	3	-	-	-	-	-
クレーン付搬送車	1	-	-	-	-	1	-
搬送車	1	-	1	-	-	-	-
軽四輪搬送車(4WD)	3	-	-	1	-	1	1
二輪車	1	-	-	-	-	1	-

出典:「消防年報」三観広域行政組合  
 ※平成25年4月1日現在

(3) 消防職員の配置状況 (単位:人)

区 分	合 計	消防監	消防司令長	消防司令	消防司令補	消防士長	消防副士長	消防士
三観広域行政組合消防 計	171	1	7	13	41	50	6	53
消防本部 計	40	1	5	4	8	9	1	12
消防署 計	131		2	9	33	41	5	41
南消防署 計	59	-	1	4	14	19	2	19
本 署	42	-	1	3	8	14	2	14
第一分署	17	-	-	1	6	5	-	5
北消防署 計	72	-	1	5	19	22	3	22
本 署	38	-	1	3	8	11	2	13
第二分署	17	-	-	1	5	6	-	5
第三分署	17	-	-	1	6	5	1	4

出典:「消防年報」三観広域行政組合  
 ※平成25年4月1日現在

## (4) 火災発生及び損害状況

区 分	平成21年	平成22年	平成23年	平成24年	平成25年
<b>火災種別 計 (件)</b>	<b>27</b>	<b>24</b>	<b>29</b>	<b>17</b>	<b>22</b>
建 物 火 災	19	20	17	13	12
林 野 火 災	1	1	1	-	-
車 両 火 災	4	2	3	1	6
船 舶 火 災	-	-	-	-	-
そ の 他 火 災	3	1	8	3	4
<b>死傷者数 計 (人)</b>	<b>4</b>	<b>9</b>	<b>12</b>	<b>3</b>	<b>9</b>
死 者	2	-	3	1	2
負 傷 者	2	9	9	2	7
<b>焼損棟数 計 (棟)</b>	<b>24</b>	<b>26</b>	<b>21</b>	<b>19</b>	<b>14</b>
全 焼	8	10	7	7	5
半 焼	4	4	2	3	1
部 分 焼	6	3	8	7	6
ぼ や	6	9	4	2	2
<b>焼損面積</b>					
建 物 ( m <sup>2</sup> )	1,589	2,277	910	2,559	722
林 野 ( a )	12	60	30	-	-
<b>損害額 計 (千円)</b>	<b>89,566</b>	<b>154,637</b>	<b>60,440</b>	<b>152,724</b>	<b>30,725</b>
建 物 火 災	89,166	154,320	60,035	152,050	28,177
林 野 火 災	-	180	-	-	-
車 両 火 災	450	80	405	409	2,111
船 舶 火 災	-	-	-	-	-
そ の 他 火 災	-	57	-	265	437

資料: 三観広域行政組合

(5) 月別火災発生状況

(単位:件)

区 分	平成21年	平成22年	平成23年	平成24年	平成25年
年間発生件数 計	27	24	29	17	22
1 月	3	2	4	2	4
2 月	2	2	5	-	-
3 月	4	-	2	2	1
4 月	3	4	4	1	1
5 月	-	1	6	2	3
6 月	4	4	-	-	2
7 月	1	1	3	4	2
8 月	1	-	-	2	3
9 月	3	3	1	1	3
10 月	1	2	1	3	-
11 月	1	4	1	-	1
12 月	4	1	2	-	2

資料:三観広域行政組合

(6) 原因別火災発生状況

(単位:件)

区 分	平成21年	平成22年	平成23年	平成24年	平成25年
火災発生件数 計	27	24	29	17	22
たばこ	5	1	2	1	1
こんろ	2	3	2	-	-
かまど	-	-	1	-	-
風呂・かまど	-	-	-	1	-
炉	-	-	-	-	-
焼却炉	-	-	1	-	-
ストーブ	2	1	-	1	-
こたつ	-	-	-	-	-
ボイラー	-	-	-	-	-
煙突・煙道	-	1	-	-	-
排気管	1	1	-	-	1
電気機器	1	1	-	-	-
電気装置	2	-	-	-	-
電灯・電話線	-	3	2	-	1
内燃機関	1	1	-	-	-
配線器具	1	-	2	1	1
火あそび	1	-	3	-	2
マッチ・ライター	-	-	1	-	1
たき火	5	3	5	-	3
溶接機・切断機	-	-	-	-	-
灯火	1	-	1	-	-
衝突の火花	-	-	-	-	-
取灰	-	-	1	-	-
火入れ	-	-	1	-	-
放火	1	1	-	-	1
放火の疑い	1	-	2	1	1
その他の	3	4	1	4	7
不明・調査中	-	4	4	8	3

資料:三観広域行政組合

## (7) 消防団員状況

(単位:人)

区分	合計	団長	副団長	方面隊長	副方面隊長	分団長	副分団長	部長	班長	団員	区域
三豊市消防団 計	1,072	1	2	7	7	43	42	69	170	731	
幹部会 計	17	1	2	7	7	-	-	-	-	-	
高瀬方面隊 計	175	-	-	-	-	6	6	16	17	130	
本部分団	24	-	-	-	-	1	1	2	3	17	高瀬町内全域
第1分団	27	-	-	-	-	1	1	2	2	21	高瀬町上高瀬、高瀬町新名
第2分団	20	-	-	-	-	1	1	2	2	14	高瀬町上勝間、高瀬町下勝間
第3分団	20	-	-	-	-	1	1	2	2	14	高瀬町比地中、高瀬町比地
第4分団	34	-	-	-	-	1	1	3	3	26	高瀬町佐股、高瀬町羽方
第5分団	50	-	-	-	-	1	1	5	5	38	高瀬町上麻、高瀬町下麻、高瀬町上勝間
山本方面隊 計	153	-	-	-	-	5	5	18	18	107	
本部分団	15	-	-	-	-	1	1	1	1	11	山本町内全域
第1分団	37	-	-	-	-	1	1	4	4	27	山本町辻
第2分団	32	-	-	-	-	1	1	4	4	22	山本町河内
第3分団	37	-	-	-	-	1	1	5	5	25	山本町大野、山本町財田西
第4分団	32	-	-	-	-	1	1	4	4	22	山本町神田
三野方面隊 計	108	-	-	-	-	3	3	3	15	84	
第1分団	36	-	-	-	-	1	1	1	5	28	三野町大見
第2分団	36	-	-	-	-	1	1	1	5	28	三野町下高瀬
第3分団	36	-	-	-	-	1	1	1	5	28	三野町吉津
豊中方面隊 計	161	-	-	-	-	5	4	15	16	121	
第1分団	35	-	-	-	-	1	1	3	3	27	豊中町桑山
第2分団	29	-	-	-	-	1	1	3	3	21	豊中町比地大
第3分団	35	-	-	-	-	1	1	3	4	26	豊中町笠田
第4分団	33	-	-	-	-	1	1	3	3	25	豊中町上高野
第5分団	29	-	-	-	-	1	-	3	3	22	豊中町本山(七宝荘含む)

資料:市総務課(平成26年1月1日現在)

(7) 消防団員状況

(単位:人)

区分	合計	団長	副団長	方面隊長	副方面隊長	分団長	副分団長	部長	班長	団員	区域
詫間方面隊 計	195	-	-	-	-	9	13	-	48	125	
第1分団	23	-	-	-	-	1	1	-	6	15	詫間町松崎
第2分団	30	-	-	-	-	2	2	-	6	20	詫間町詫間(新的場、池尻ほか)、志々島
第3分団	24	-	-	-	-	1	1	-	6	16	詫間町詫間(天満、浜田ほか)
第4分団	23	-	-	-	-	1	1	-	6	15	詫間町詫間(須田、新浜)、詫間町香田
第5分団	27	-	-	-	-	1	2	-	7	17	詫間町大浜(名部戸ほか)
第6分団	22	-	-	-	-	1	2	-	6	13	詫間町大浜(船越、伊砂子)、詫間町積
第7分団	23	-	-	-	-	1	2	-	6	14	詫間町箱、詫間町生里
第8分団	23	-	-	-	-	1	2	-	5	15	詫間町栗島
仁尾方面隊 計	96	-	-	-	-	6	7	7	21	55	
第1分団	19	-	-	-	-	1	2	1	3	12	仁尾町曾保
第2分団	21	-	-	-	-	1	1	1	4	14	仁尾町天王・新開・草木ほか
第3分団	29	-	-	-	-	2	2	3	7	15	仁尾町峠・片山・千代・宿入・中津賀・境目ほか
第4分団	27	-	-	-	-	2	2	2	7	14	仁尾町北山・古江・美浜・家の浦ほか
財田方面隊 計	167	-	-	-	-	9	4	10	35	109	
本部分団	23	-	-	-	-	1	2	-	5	15	財田町全域
第1分団	25	-	-	-	-	1	1	2	5	16	財田町財田上(昼丹波・別所・黒川・野田原)
第2分団	15	-	-	-	-	1	-	1	3	10	財田町財田上(正宗・石野・戸川)
第3分団	20	-	-	-	-	1	-	1	5	13	財田町財田上(北地・山才・山王)
第4分団	15	-	-	-	-	1	-	1	3	10	財田町財田上(雉子尾・久保の下)
第5分団	15	-	-	-	-	1	-	1	3	10	財田町財田中(北野・中元・本篠・山岡・宮尾)
第6分団	25	-	-	-	-	1	1	2	5	16	財田町財田中(長野・泉平・林明・入樋)
第7分団	14	-	-	-	-	1	-	1	3	9	財田町財田中(吉田・大野地・朝日)
第8分団	15	-	-	-	-	1	-	1	3	10	財田町財田上(芋尾・帰来・荒戸)

資料:市総務課(平成26年1月1日現在)

## (8) 消防団施設等の状況

(単位:台)

区 分	屯所・器具庫等	ポンプ車	積載車	可搬ポンプ
<b>三豊市消防団 計</b>		<b>20</b>	<b>61</b>	<b>79</b>
<b>高瀬方面隊</b>		<b>2</b>	<b>17</b>	<b>20</b>
本 部 分 団	鉄筋コンクリート造2階 (指令車1台)	2	2	5
第 1 分 団	鉄骨造 平屋	-	2	2
第 2 分 団	鉄骨ブロック造 平屋	-	1	1
第 3 分 団	鉄骨ブロック造 平屋	-	1	1
第 4 分 団	鉄骨造 平屋	-	1	1
	鉄骨ブロック造 平屋	-	1	1
	鉄骨コンクリート造 平屋	-	2	2
	鉄骨ブロック造 平屋	-	1	1
	鉄骨ブロック造 平屋	-	1	1
	鉄骨造 平屋	-	1	1
	鉄骨造 平屋	-	1	1
第 5 分 団	鉄骨造 平屋	-	1	1
	鉄骨造 平屋	-	1	1
	鉄骨造 平屋	-	1	1
<b>山本方面隊</b>		<b>1</b>	<b>16</b>	<b>20</b>
本 部 分 団	鉄骨造 2階	1	-	3
第 1 分 団 第 1 部	コンクリートブロック造 2階	-	1	1
第 1 分 団 第 2 部	コンクリートブロック造 2階	-	1	1
第 1 分 団 第 3 部	コンクリートブロック造 平屋	-	1	1
第 1 分 団 第 4 部	コンクリートブロック造 平屋	-	-	1
第 2 分 団 第 1 部	コンクリートブロック造 平屋	-	1	1
第 2 分 団 第 2 部	コンクリートブロック造 平屋	-	1	1
第 2 分 団 第 3 部	木造 平屋	-	1	1
第 2 分 団 第 4 部	木造 平屋	-	1	1
第 3 分 団 第 1 部	コンクリートブロック造 2階	-	1	1
第 3 分 団 第 2 部	木造 2階	-	1	1
第 3 分 団 第 3 部	コンクリートブロック造 平屋	-	1	1
第 3 分 団 第 4 部	コンクリートブロック造 平屋	-	1	1
第 3 分 団 第 5 部	コンクリートブロック造 平屋	-	1	1
第 4 分 団 第 1 部	コンクリートブロック造 平屋	-	1	1
第 4 分 団 第 2 部	コンクリートブロック造 平屋	-	1	1
第 4 分 団 第 3 部	コンクリートブロック造 平屋	-	1	1
第 4 分 団 第 4 部	コンクリートブロック造 平屋	-	1	1
<b>三野方面隊</b>		<b>3</b>	<b>1</b>	<b>1</b>
第 1 分 団	鉄骨ブロック造 平屋、木造 平屋(久保谷)	1	1	1
第 2 分 団	鉄骨ブロック造 平屋	1	-	-
第 3 分 団	鉄骨ブロック造 2階	1	-	-

資料:市総務課(平成26年1月1日現在)

(8) 消防団施設等の状況

(単位:台)

区	分	団	屯所・器具庫等	ポンプ車	積載車	可搬ポンプ
<b>豊中方面隊</b>				<b>5</b>	<b>5</b>	<b>5</b>
第	1	分 団	鉄筋コンクリート造 2階	1	-	-
第	1	分 団	鉄骨スレート造 平屋	-	1	1
第	1	分 団	鉄骨ブロック 平屋	-	1	1
第	2	分 団	鉄筋コンクリート造 平屋	1	-	-
第	2	分 団	鉄骨スレート造 平屋	-	1	1
第	3	分 団	鉄筋コンクリート造 平屋	1	-	-
第	3	分 団	鉄骨スレート造 平屋	-	1	1
第	4	分 団	木造コンクリート造 2階	1	-	-
第	5	分 団	鉄筋コンクリート造 2階	1	-	-
第	5	分 団	鉄骨スレート造 平屋	-	1	1
<b>詫間方面隊</b>				<b>5</b>	<b>8</b>	<b>18</b>
本		部	2分団屯所内 (指揮車1台)			
第	1	分 団	鉄骨造 2階	1	-	1
第	2	分 団	鉄筋コンクリート造 2階	1	-	1
第	2	分 団	木造 平屋	-	-	2
第	3	分 団	木造 2階	1	-	1
第	4	分 団	コンクリートブロック造 平屋	1	-	1
第	5	分 団	木造 平屋、鉄骨ブロック造 2階	1	1	3
第	6	分 団	木造 平屋、鉄骨ブロック造 2階	-	2	3
第	7	分 団	鉄筋コンクリート造平屋、木造平屋、木造2階	-	3	3
第	8	分 団	木造 平屋、木造 2階	-	2	3
<b>仁尾方面隊</b>				<b>3</b>	<b>4</b>	<b>4</b>
第	1	分 団	軽量鉄骨造 2階	-	1	1
第	2	分 団	鉄筋コンクリート造 2階(防災センター)	1	1	1
第	3	分 団	鉄筋コンクリート造 2階(総合屯所)	1	1	1
第	4	分 団	鉄筋コンクリート造 2階(総合屯所)	1	-	-
第	4	分 団	鉄骨スレート造 平屋	-	1	1
<b>財田方面隊</b>				<b>1</b>	<b>10</b>	<b>11</b>
本		部 分 団	鉄筋コンクリート造 平屋	1	-	1
第	1	分 団 第 1 部	木造 平屋	-	1	1
第	1	分 団 第 2 部	木造 平屋	-	1	1
第	2	分 団	木造 平屋	-	1	1
第	3	分 団	鉄骨スレート造 平屋	-	1	1
第	4	分 団	木造 平屋	-	1	1
第	5	分 団	木造 平屋	-	1	1
第	6	分 団 第 1 部	木造 平屋	-	1	1
第	6	分 団 第 2 部	木造 平屋	-	1	1
第	7	分 団	木造 平屋	-	1	1
第	8	分 団	木造 平屋	-	1	1

資料:市総務課(平成26年1月1日現在)



(9) 事故別救急車出動状況

(単位:件)

区 分	平成20年	平成21年	平成22年	平成23年	平成24年	平成25年
<b>事故別救急車出動 計</b>	<b>2,592</b>	<b>2,467</b>	<b>2,605</b>	<b>2,771</b>	<b>2,784</b>	<b>2,997</b>
火 災	13	15	26	27	16	20
自 然 災 害	-	-	-	1	1	-
水 難	2	4	9	8	9	13
交 通 事 故	325	276	323	351	324	293
労 働 災 害	54	21	20	18	36	26
運 動 競 技	5	5	4	2	6	3
一 般 負 傷	347	317	338	380	389	400
加 害	1	16	7	11	8	10
自 損 行 為	13	30	17	25	13	31
急 病	1,467	1,450	1,541	1,641	1,635	1,806
そ の 他	365	333	320	307	347	395

資料:三観広域行政組合

(10) 交通事故の推移

(単位:件)

区 分	平成20年	平成21年	平成22年	平成23年	平成24年	平成25年
発 生 件 数	702	644	688	662	614	532
死 者 数	4	8	6	9	8	5
負 傷 者 数	897	815	886	857	754	649

資料:三豊警察署、観音寺警察署(※人身事故件数のみ)

(11) 運転免許保有状況

(単位:人、%)

区 分	合 計			男 性			女 性		
	人 口	保 有 者 数	比 率	人 口	保 有 者 数	比 率	人 口	保 有 者 数	比 率
<b>運転免許保有者 計</b>	<b>60,540</b>	<b>48,840</b>	<b>80.7</b>	<b>28,794</b>	<b>25,534</b>	<b>88.7</b>	<b>31,746</b>	<b>23,306</b>	<b>73.4</b>
16歳以上～19歳以下	2,648	761	28.7	1,340	429	32.0	1,308	332	25.4
20歳以上～29歳以下	6,245	5,797	92.8	3,192	3,022	94.7	3,053	2,775	90.9
30歳以上～39歳以下	7,638	7,438	97.4	3,920	3,823	97.5	3,718	3,615	97.2
40歳以上～49歳以下	7,771	7,569	97.4	3,917	3,820	97.5	3,854	3,749	97.3
50歳以上～59歳以下	8,460	8,177	96.7	4,151	4,024	96.9	4,309	4,153	96.4
60歳以上～69歳以下	11,253	10,478	93.1	5,582	5,387	96.5	5,671	5,091	89.8
70歳以上～	16,525	8,620	52.2	6,692	5,029	75.1	9,833	3,591	36.5

資料:市総務課、三豊警察署

※1 運転免許とは原付及び普通免許である。

※2 人口は住民基本台帳(平成26年1月1日現在)、保有者数は平成25年12月31日現在

(12) 犯罪発生認知件数の推移 (単位:件)

区 分	平成20年	平成21年	平成22年	平成23年	平成24年	平成25年
犯罪発生認知件数※ 計	542	480	575	542	537	451

出典: 三豊警察署「犯罪と少年非行」

※犯罪認知件数とは、警察において発生を認知した事件の数をいう

(13) デジタル防災行政無線の設置状況 (単位:戸、機、%)

区 分	世帯数	宅内機器 設置数	設置率
設置数 計	25,636	21,469	83.7

資料: 市総務課(平成26年1月1日現在)

(14) 避難所の状況 (単位:ヶ所、人)

区 分	箇所数	収容人員
避難所 計	72	25,280

資料: 市総務課(平成25年4月1日現在)

(15) 公共施設等の耐震改修状況 (単位:棟、%)

区 分	全棟数	昭和57年 以降棟数	昭和56年 以前棟数	耐震診断 実施棟数	耐震診断 実施率	耐震改修 済等棟数	耐震化 済棟数	耐震化率
	A	B	C	D	E(D/C)	F	G(B+F)	H(G/A)
公共施設	346	209	137	78	56.9	59	268	77.5

資料: 市総務課(平成25年4月1日現在)

(16) 自主防災組織の状況 (単位:組織、%)

区 分	結成届出数	結成地区内 世帯数	市内 総世帯数	自治会総数	組織率
平成21年	212	...	...	542	39.1
22	251	...	...	542	46.3
23	265	...	...	540	49.0
24	298	15,543	25,070	...	61.9
25	310	16,169	25,656	553	63.0

資料: 市総務課(平成25年11月1日現在)

※平成24年より組織率について結成地区内世帯数/市内総世帯数×100%とする。  
(消防防災・震災対策現況調査と整合性を図るため)

---

第 16 章      財                      政

---

## (1)会計別決算の状況

(単位:円)

区 分	平成20年度	平成21年度	平成22年度	平成23年度	平成24年度
歳入 計	50,402,322	51,636,120	51,815,199	52,165,414	51,709,181
一般会計	27,223,774	31,223,903	30,856,876	30,736,788	29,737,740
特別会計					
地域農産物利用促進センター事業	42,890	41,230	41,062	38,980	16,197
商 品 券 事 業	-	202,161	163,796	231,094	246,969
国 民 健 康 保 険 事 業	7,876,881	7,924,923	8,370,441	8,526,925	8,785,434
国民健康保険診療所事業	176,409	177,474	181,819	214,240	223,117
老 人 保 健 事 業	969,900	20,551	7,131	-	-
後期高齢者医療事業	1,589,766	1,716,706	1,712,544	1,722,707	1,795,986
介 護 保 険 事 業	5,764,787	6,162,658	6,260,597	6,440,819	6,763,936
介 護 サ ー ビ ス 事 業	86,515	87,323	88,040	91,561	97,076
集 落 排 水 事 業	193,282	182,039	170,787	156,317	156,936
浄化槽整備推進事業	204,834	211,928	204,953	216,098	221,827
港 湾 整 備 事 業	44,191	34,658	28,106	24,519	25,205
土 地 造 成 事 業	1,014,537	-	-	-	-
志々島診療所事業	-	-	-	-	-
離島簡易水道事業	-	-	-	-	-
貯 木 事 業	-	-	-	-	-
土 地 取 得	-	-	-	-	-
国 民 宿 舎	-	-	-	-	-
定住対策宅地分譲事業	-	-	-	-	-
簡 易 水 道 事 業	-	-	-	-	-
水道事業会計(総収益)	1,936,529	1,876,145	1,949,965	1,977,361	1,904,025
病院事業会計(総収益)	3,278,027	1,774,419	1,779,079	1,788,005	1,734,734

資料:市企画財政課(「歳入歳出決算書」)

第16章 財政

(1)会計別決算の状況

(単位:円)

区 分	平成20年度	平成21年度	平成22年度	平成23年度	平成24年度
<b>歳出 計</b>	<b>48,588,290</b>	<b>49,222,553</b>	<b>48,954,257</b>	<b>49,228,589</b>	<b>48,727,840</b>
一般会計	26,320,245	29,818,217	28,986,339	28,863,640	27,600,023
特別会計					
地域農産物利用促進センター事業	42,890	41,230	41,062	38,980	16,197
商 品 券 事 業	-	196,025	158,946	211,107	214,339
国 民 健 康 保 険 事 業	7,851,936	7,572,780	7,857,958	7,948,083	8,385,752
国民健康保険診療所事業	167,395	167,166	165,296	197,143	204,580
老 人 保 健 事 業	957,223	13,422	6,530	-	-
後 期 高 齢 者 医 療 事 業	1,587,977	1,714,498	1,710,291	1,719,946	1,793,809
介 護 保 険 事 業	5,550,327	5,904,688	6,180,411	6,358,104	6,673,297
介 護 サ ー ビ ス 事 業	80,511	83,642	84,229	88,176	91,215
集 落 排 水 事 業	193,282	182,039	170,787	156,317	156,936
浄 化 槽 整 備 推 進 事 業	204,834	211,928	204,953	216,098	221,827
港 湾 整 備 事 業	38,491	31,697	25,404	18,681	20,426
土 地 造 成 事 業	753,175	-	-	-	-
志 々 島 診 療 所 事 業	-	-	-	-	-
離 島 簡 易 水 道 事 業	-	-	-	-	-
貯 木 事 業	-	-	-	-	-
土 地 取 得	-	-	-	-	-
国 民 宿 舎	-	-	-	-	-
定 住 対 策 宅 地 分 譲 事 業	-	-	-	-	-
簡 易 水 道 事 業	-	-	-	-	-
水道事業会計(総費用)	1,640,035	1,621,776	1,678,840	1,746,684	1,651,185
病院事業会計(総費用)	3,199,971	1,663,443	1,683,209	1,665,630	1,698,256

資料:市企画財政課(「歳入歳出決算書」)

## (2) 普通会計の決算状況(歳入)

(単位:千円)

区 分	平成20年度	平成21年度	平成22年度	平成23年度	平成24年度
<b>歳入 計</b>	<b>27,257,544</b>	<b>31,444,974</b>	<b>31,039,571</b>	<b>30,983,538</b>	<b>29,979,085</b>
市 税	7,805,522	7,708,804	7,510,851	7,851,517	7,531,810
地 方 譲 与 税	389,447	363,849	352,916	348,322	321,474
利 子 割 交 付 金	50,812	47,183	45,125	31,810	28,170
配 当 割 交 付 金	18,227	14,229	17,709	20,352	19,800
株 式 等 譲 渡 所 得 割 交 付 金	6,840	6,882	5,284	3,807	4,105
地 方 消 費 税 交 付 金	615,301	631,208	630,123	621,004	615,647
ゴ ル フ 場 利 用 税 交 付 金	64,021	62,116	59,833	57,560	57,086
軽 油 ・ 自 動 車 取 得 税 交 付 金	187,835	112,384	95,682	80,083	100,560
地 方 特 例 交 付 金	96,690	115,775	127,755	102,547	24,093
地 方 交 付 税	10,196,937	10,681,565	11,541,060	11,735,315	11,441,371
交 通 安 全 対 策 特 別 交 付 金	14,251	14,906	14,297	14,103	14,171
分 担 金 及 び 負 担 金	339,165	318,902	321,857	313,007	327,511
使 用 料 及 び 手 数 料	749,997	745,373	745,999	728,487	730,259
国 庫 支 出 金	1,238,375	4,117,995	2,966,086	2,467,964	2,069,208
県 支 出 金	1,271,021	1,362,848	1,558,086	1,628,536	1,571,098
財 産 収 入	111,050	348,898	269,216	291,983	297,598
寄 附 金	161,757	23,687	35,355	17,695	18,578
繰 入 金	454,256	433,695	200,578	191,313	243,367
繰 越 金	1,085,330	903,529	1,411,822	1,875,387	1,893,135
諸 収 入	477,110	1,077,246	596,237	548,546	573,544
市 債	1,923,600	2,353,900	2,533,700	2,054,200	2,096,500

資料:市企画財政課(「地方財政状況調査」)

## (3) 普通会計の決算状況(歳出・性質別)

(単位:千円)

区 分	平成20年度	平成21年度	平成22年度	平成23年度	平成24年度
<b>歳出 計</b>	<b>26,354,015</b>	<b>30,033,152</b>	<b>29,164,184</b>	<b>29,090,403</b>	<b>27,808,738</b>
義務的経費	12,276,879	11,833,335	12,089,353	12,301,490	12,050,456
人 件 費	6,095,018	5,860,331	5,573,134	5,518,746	5,295,180
扶 助 費	2,488,759	2,633,757	3,442,946	3,644,777	3,672,363
公 債 費	3,693,102	3,339,247	3,073,273	3,137,967	3,082,913
投資的経費	2,644,572	4,313,629	4,192,101	3,393,129	3,195,700
普 通 建 設 事 業	2,644,572	4,301,574	4,192,101	3,322,150	3,151,461
災 害 復 旧 事 業	0	12,055	0	70,979	44,239
その他の経費	11,432,564	13,886,188	12,882,730	13,395,784	12,562,582
物 件 費	3,405,291	3,645,354	4,144,503	4,323,248	4,108,036
維 持 補 修 費	291,358	290,129	368,292	343,934	391,486
補 助 費 等	3,770,583	5,266,214	3,650,795	3,835,776	3,719,312
積 立 金	923,422	1,310,994	1,993,073	2,050,695	1,411,988
投資及び出資金・貸付金	628,230	320,280	70,800	69,190	72,050
繰 出 金	2,413,680	3,053,217	2,655,267	2,772,941	2,859,710

資料:市企画財政課(「地方財政状況調査」)

## (4) 普通会計の決算状況(歳出・目的別)

(単位:千円)

区 分	平成20年度	平成21年度	平成22年度	平成23年度	平成24年度
<b>歳出合計</b>	<b>26,354,015</b>	<b>30,033,152</b>	<b>29,164,184</b>	<b>29,090,403</b>	<b>27,808,738</b>
議 会 費	290,331	281,851	251,926	344,388	301,235
総 務 費	4,450,411	5,799,232	5,899,795	5,673,037	4,171,218
民 生 費	6,883,862	7,163,286	8,301,925	8,391,163	8,570,132
衛 生 費	2,354,751	2,629,116	2,573,016	2,565,938	2,600,236
労 働 費	21,045	20,771	20,515	20,036	21,321
農 林 水 産 業 費	1,726,099	2,216,968	1,366,413	1,211,478	1,264,207
商 工 費	178,282	386,510	347,217	407,430	393,198
土 木 費	1,745,983	2,754,516	2,018,793	1,794,607	1,860,647
消 防 費	1,101,473	1,304,716	1,421,935	1,597,156	1,135,366
教 育 費	3,902,546	4,118,744	3,883,236	3,870,084	4,357,886
災 害 復 旧 費	0	12,055	0	70,979	44,239
公 債 費	3,693,102	3,339,247	3,073,273	3,137,967	3,082,913
諸 支 出 金	6,130	6,140	6,140	6,140	6,140

資料:市企画財政課(「地方財政状況調査」)

## (5)財政状況(普通会計)の推移

(単位:千円、%)

区 分	平成20年度	平成21年度	平成22年度	平成23年度	平成24年度
歳入総額 (A)	27,257,544	31,444,974	31,039,571	30,983,538	29,979,085
歳出総額 (B)	26,354,015	30,033,152	29,164,184	29,090,403	27,808,738
歳入歳出差引額 (A)-(B) (C)	903,529	1,411,822	1,875,387	1,893,135	2,170,347
翌年度へ繰り越すべき財源 (D)	501,091	558,664	836,200	593,950	1,373,259
実質収支 (C)-(D) (E)	402,438	853,158	1,039,187	1,299,185	797,088
単年度収支 (F)	△154,026	450,720	186,029	259,998	△ 502,097
財政調整基金積立金 (G)	407,252	244,923	456,821	545,534	831,967
繰上償還金 (H)	351,303	275,792	0	0	0
財政調整基金積立金取り崩し額 (I)	100,000	357,491	1,500	0	0
実質単年度収支(F)+(G)+(H)-(I) (J)	504,529	613,944	641,350	805,532	329,870
基準財政収入額	7,446,035	7,002,363	6,621,446	6,760,999	6,847,335
基準財政需要額	13,441,574	13,656,357	13,892,293	13,663,583	13,436,549
標準税収入額	9,541,485	8,980,472	8,457,308	8,657,508	8,790,194
標準財政規模	19,568,689	20,140,419	21,241,470	20,770,114	20,521,558
財政力指数(3ヵ年平均)	0.56	0.55	0.51	0.49	0.49
経常一般財源等比率	103.8	108.7	106.5	109.3	106.9
一般財源比率	80.2	75.9	77.4	77.8	77.1
自主財源比率	41.0	36.8	35.7	38.1	38.7
実質収支比率	2.1	4.2	4.9	6.3	3.9
経常収支比率	91.1	85.1	83.9	84.2	86.4
公債費比率	12.7	10.3	9.3	9.1	8.2
積立金現在高	9,614,957	11,049,960	12,844,101	14,703,755	14,613,978
地方債現在高	27,918,221	27,421,175	27,328,833	26,669,525	26,069,793
収益事業収入額	7,129	8,217	7,765	7,770	8,138
債務負担行為額	2,280,485	1,913,843	1,484,855	1,362,429	1,154,471
税の徴収率(現年度課税分のみ)	98.3	98.4	98.5	98.6	98.6

資料:市企画財政課(「地方財政状況調査」)



## (6) 市税の決算状況

(単位:千円)

区 分	平成20年度	平成21年度	平成22年度	平成23年度	平成24年度
市税 計	7,805,522	7,708,804	7,510,851	7,851,517	7,531,810
市民税 計	3,451,985	3,332,020	3,194,827	3,420,625	3,354,840
個人均等割	100,873	100,693	99,774	101,614	99,204
個人所得割	2,728,215	2,692,416	2,477,144	2,483,994	2,551,187
法人均等割	131,169	139,399	145,941	148,381	145,546
法人税割	491,728	399,512	471,968	686,636	558,903
固定資産税 計	3,825,176	3,861,593	3,799,009	3,866,679	3,615,956
土地	1,269,751	1,247,937	1,230,570	1,200,569	1,159,965
家屋	1,820,487	1,794,928	1,825,732	1,886,802	1,690,828
償却資産	734,314	818,040	742,083	778,667	764,465
交付金	624	688	624	641	698
軽自動車税	188,096	192,053	194,249	195,920	198,878
たばこ税	334,625	317,572	317,180	362,752	356,768
特別土地保有税	-	-	-	-	-
入湯税	5,640	5,566	5,586	5,541	5,368
都市計画税	-	-	-	-	-

資料:市企画財政課(「地方財政状況調査」)

## (7) 市税の徴収額・率の推移

(単位:千円、%)

区 分	平成21年度			平成22年度		
	調定額	収入額	収納率	調定額	収入額	収納率
合 計	8,137,351	7,708,804	94.7	8,287,024	7,851,517	94.7
現年課税分	7,741,403	7,613,812	98.4	7,872,694	7,764,148	98.6
滞納繰越分	395,948	94,992	24.0	414,330	87,369	21.1
市民税	3,481,992	3,332,020	95.7	3,337,869	3,194,827	95.7
個 人	2,934,633	2,793,109	95.2	2,712,639	2,576,918	95.0
現年課税分	2,797,989	2,750,532	98.3	2,577,061	2,538,863	98.5
滞納繰越分	136,644	42,577	31.2	135,578	38,055	28.1
法 人	547,359	538,911	98.5	625,230	617,909	98.8
現年課税分	540,237	537,942	99.6	617,620	615,948	99.7
滞納繰越分	7,122	969	13.6	7,610	1,961	25.8
固定資産税	4,115,745	3,861,593	93.8	4,064,281	3,799,009	93.5
現年課税分	3,885,960	3,813,051	98.1	3,826,944	3,758,066	98.2
滞納繰越分	229,097	47,854	20.9	236,713	40,319	17.0
交・納付金	688	688	100.0	624	624	100.0
軽自動車税	211,007	192,053	91.0	211,902	194,249	91.7
現年課税分	193,391	188,461	97.5	194,711	190,168	97.7
滞納繰越分	17,616	3,592	20.4	17,191	4,081	23.7
たばこ税	317,572	317,572	100.0	317,180	317,180	100.0
特別土地保有税	5,469	0	0.0	5,469	0	0.0
入湯税	5,566	5,566	100.0	5,586	5,586	100.0

区 分	平成23年度			平成24年度		
	調定額	収入額	収納率	調定額	収入額	収納率
合 計	8,287,024	7,851,517	94.7	7,980,273	7,531,810	94.4
現年課税分	7,872,694	7,764,148	98.6	7,570,958	7,464,655	98.6
滞納繰越分	414,330	87,369	21.1	409,315	67,155	16.4
市民税	3,558,102	3,420,625	96.1	3,493,041	3,354,840	96.0
個 人	2,715,780	2,585,608	95.2	2,779,587	2,650,391	95.4
現年課税分	2,586,389	2,556,038	98.8	2,657,186	2,622,889	98.7
滞納繰越分	129,391	29,570	22.9	122,401	27,502	22.5
法 人	842,322	835,017	99.1	713,454	704,449	98.7
現年課税分	835,510	833,464	99.8	707,145	703,542	99.5
滞納繰越分	6,812	1,553	22.8	6,309	907	14.4
固定資産税	4,141,583	3,886,679	93.8	3,903,118	3,615,956	92.6
現年課税分	3,884,605	3,812,865	98.2	3,643,578	3,579,505	98.2
滞納繰越分	256,337	53,173	20.7	258,842	35,753	13.8
交付金	641	641	100.0	698	698	100.0
軽自動車税	213,577	195,920	91.7	216,509	198,878	91.9
現年課税分	197,256	192,847	97.8	200,215	195,885	97.8
滞納繰越分	16,321	3,073	18.8	16,294	2,993	18.4
たばこ税	362,752	362,752	100.0	356,768	356,768	100.0
特別土地保有税	5,469	0	0.0	5,469	0	0.0
入湯税	5,541	5,541	100.0	5,368	5,368	100.0

資料: 市企画財政課(「地方財政状況調査」)

## (8) 固定資産税の状況

区 分	平成20年度	平成21年度	平成22年度	平成23年度	平成24年度
土地					
総 評 価 額 (千円)	226,343,678	210,785,151	205,271,585	197,065,206	189,684,202
総 評 価 地 積 (㎡)	162,046,791	162,027,974	162,616,822	162,725,136	162,705,478
1 ㎡ 当 たり 価 格					
最 高 (円)	60,686	55,710	53,467	50,242	47,306
平 均 (円)	1,397	1,301	1,262	1,211	1,166
家屋木					
総 評 価 額 (千円)	70,495,015	68,003,394	69,727,297	71,475,875	64,582,099
1 ㎡ 当 たり 価 格 (円)	15,820	16,016	16,359	16,710	15,055
家屋非					
総 評 価 額 (千円)	61,963,409	64,682,402	65,770,060	67,807,373	60,385,549
1 ㎡ 当 たり 価 格 (円)	24,323	24,610	24,894	25,296	22,363
償却資産					
決 定 価 格 (千円)	53,500,802	62,930,181	55,219,872	57,619,868	56,633,750
課 税 標 準 額 (千円)	51,584,791	61,448,795	53,775,052	56,212,833	55,297,144

資料: 市税務課

## (9) 市有財産の状況

区 分	平成20年度	平成21年度	平成22年度	平成23年度	平成24年度
土 地 (㎡)	9,108,534	9,059,497	9,057,213	9,054,458	9,072,028
行 政 財 産 (㎡)	8,528,989	8,570,087	8,574,550	8,574,979	8,597,060
普 通 財 産 (㎡)	579,545	489,410	482,663	479,479	474,968
建 物 (㎡)	353,605	357,393	361,095	356,095	357,886
行 政 財 産 (㎡)	349,701	353,667	360,084	355,565	357,356
普 通 財 産 (㎡)	3,903	3,726	1,011	530	530
無体財産権(商標登録権) (件)	1	1	1	1	1
有 価 証 券 (千円)	112,840	97,740	97,740	92,240	87,240
出 資 に よ る 権 利 (千円)	743,335	753,670	753,670	753,670	752,052
物 品 ※ (件)	706	681	681	699	697
債 権 (千円)	164,514	937,594	924,970	874,643	756,183
基 金 (千円)	10,175,532	12,418,377	13,908,807	15,223,693	16,478,541

資料: 市会計課(「歳入歳出決算書」)

※物品については重要物品を計上

## (10)市債の状況

(単位:千円)

区 分	平成20年度	平成21年度	平成22年度	平成23年度	平成24年度
一般会計	29,143,456	27,421,175	27,328,833	26,669,525	26,069,793
普通債	18,560,957	15,436,955	14,408,866	13,078,603	11,882,639
総務	1,511,720	1,614,057	2,163,037	2,339,840	2,080,372
民生	632,977	416,955	340,958	262,862	199,110
衛生	1,560,421	1,075,581	823,258	565,500	348,128
労働	-	-	-	-	-
農林水産	2,953,149	2,516,038	2,243,480	1,959,031	1,727,817
商工	187,169	112,734	75,257	41,593	27,832
土木	5,092,803	4,340,902	3,975,095	3,528,965	3,102,174
営住宅	847,654	687,429	631,983	574,846	517,448
消防	212,999	112,170	76,741	50,584	31,243
教育	5,562,065	4,561,089	4,079,057	3,755,382	3,848,515
災害復旧債	351,668	246,232	201,441	157,597	113,662
農林水産	12,316	9,037	7,487	5,943	4,378
土木	334,683	233,797	191,201	149,553	107,841
その他	4,669	3,398	2,753	2,101	1,443
その他	10,230,831	11,737,988	12,718,526	13,433,325	14,073,492

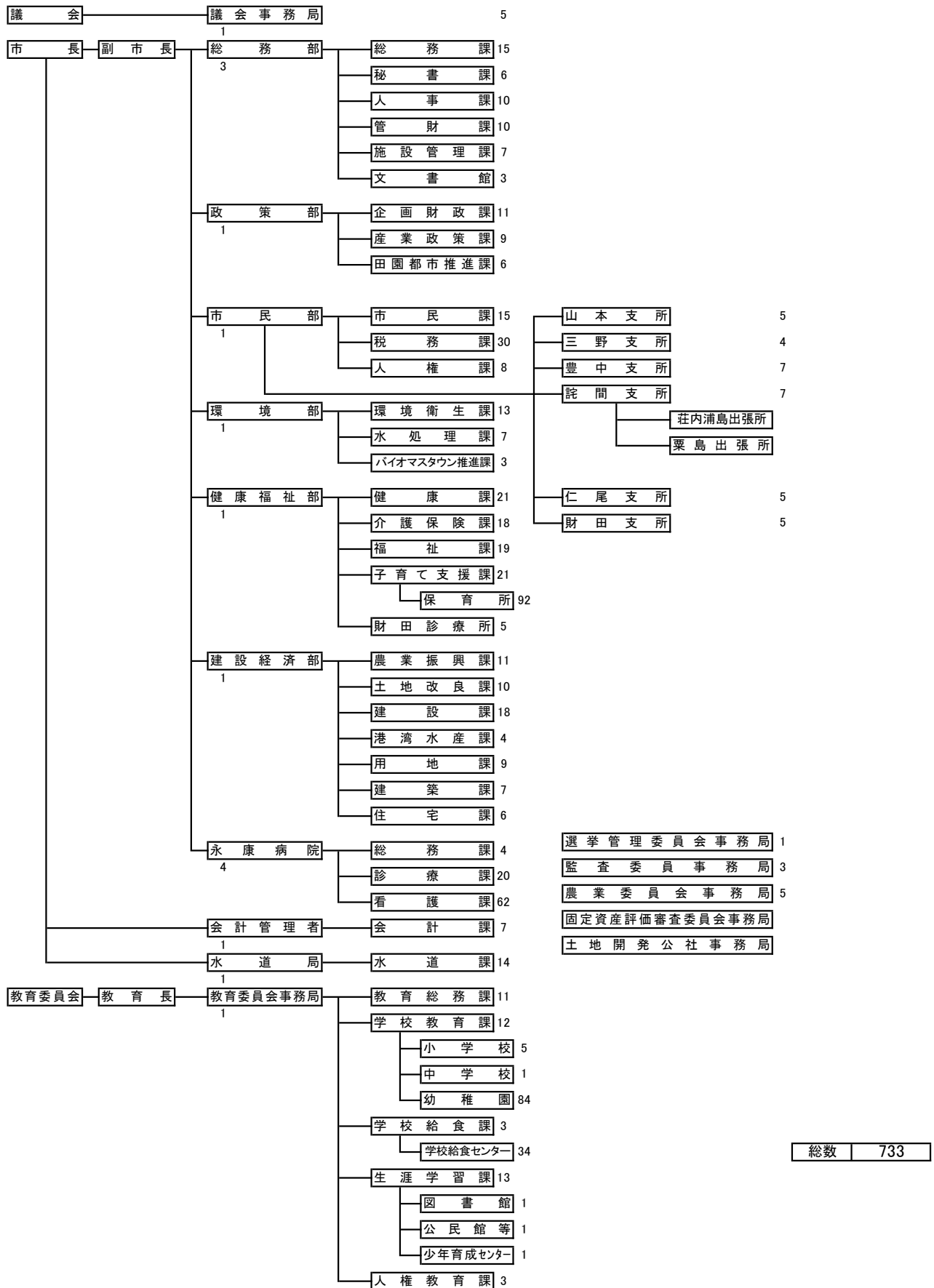
資料:市企画財政課(「歳入歳出予算書」)

---

## 第17章 行政・選挙・議会

---

(1) 三豊市行政組織図



資料：市人事課（平成26年1月1日現在）

(2) 職員数の状況

(単位:人)

区 分	平成21年	平成22年	平成23年	平成24年	平成25年
職員数 計	811	787	770	753	735
一 般 行 政 職	392	378	371	361	357
税 務 職	41	41	37	30	28
医 療 職	27	27	26	26	25
看 護 ・ 保 健 職	87	86	88	92	90
福 祉 職	72	72	70	71	70
企 業 職	18	16	16	16	15
技 能 労 務 職	90	84	79	74	66
幼 稚 園 教 育 職	84	83	83	83	84
そ の 他 教 育 職	-	-	-	-	-

資料:市人事課(各年4月1日現在)

(3) 選挙人名簿登録者数

(単位:人)

区 分	男	女	計
平成21年	28,101	31,115	59,216
22	28,012	31,025	59,037
23	27,779	30,775	58,554
24	27,631	30,545	58,176
25	27,407	30,227	57,634

資料:市選挙管理委員会事務局(各年9月定時登録(9月2日)現在)

## (4)各種選挙の執行状況

香川県知事選挙(平成14年8月25日執行)

区 分	選挙当日有権者数(人)			投票者数(人)			投票率(%)		
	男	女	計	男	女	計	男	女	計
旧7町計	28,501	31,632	60,133	11,898	13,132	25,030	41.75	41.51	41.62

香川県議会議員選挙(平成15年4月13日執行)

区 分	選挙当日有権者数(人)			投票者数(人)			投票率(%)		
	男	女	計	男	女	計	男	女	計
三豊郡第一選挙区計	28,352	31,440	59,792	19,935	22,547	42,482	70.31	71.71	71.05

統一市町選挙(平成15年4月27日執行)

## ①市町長選挙

区 分	選挙当日有権者数(人)			投票者数(人)			投票率(%)		
	男	女	計	男	女	計	男	女	計
高瀬、山本、財田町	(無投票)								

## ②市町議会議員選挙

区 分	選挙当日有権者数(人)			投票者数(人)			投票率(%)		
	男	女	計	男	女	計	男	女	計
高瀬町	6,382	7,101	13,483	5,018	5,675	10,693	78.63	79.92	79.31
山本町	3,012	3,276	6,288	2,437	2,665	5,102	80.91	81.35	81.14
三野町	3,801	4,148	7,949	2,837	3,251	6,088	74.64	78.38	76.59
豊中町	4,572	5,165	9,737	3,497	4,092	7,589	76.49	79.23	77.94
詫間町	5,971	6,683	12,654	4,669	5,561	10,230	78.19	83.21	80.84
仁尾町	(無投票)								
財田町	(無投票)								
旧5町計	23,738	26,373	50,111	18,458	21,244	39,702	77.76	80.55	79.23

衆議院議員総選挙・最高裁判所裁判官国民審査(平成15年11月9日執行)

区 分	選挙当日有権者数(人)			投票者数(人)			投票率(%)		
	男	女	計	男	女	計	男	女	計
旧7町計	28,670	31,766	60,436	17,483	19,085	36,568	60.98	60.08	60.51

参議院議員通常選挙(平成16年7月11日執行)

区 分	選挙当日有権者数(人)			投票者数(人)			投票率(%)		
	男	女	計	男	女	計	男	女	計
旧7町計	28,639	31,807	60,446	16,665	17,924	34,589	58.19	56.35	57.22

衆議院議員総選挙・最高裁判所裁判官国民審査(平成17年9月11日執行)

区 分	選挙当日有権者数(人)			投票者数(人)			投票率(%)		
	男	女	計	男	女	計	男	女	計
旧7町計	28,570	31,633	60,203	19,294	21,495	40,789	67.53	67.95	67.75



(4)各種選挙の執行状況

三豊市長・三豊市議会議員選挙(平成18年2月12日執行)

①三豊市長選挙

区 分	選挙当日有権者数(人)			投票者数(人)			投票率(%)		
	男	女	計	男	女	計	男	女	計
三豊市選挙区	28,401	31,437	59,838	22,752	25,903	48,655	80.11	82.40	81.31

②三豊市議会議員選挙

区 分	選挙当日有権者数(人)			投票者数(人)			投票率(%)		
	男	女	計	男	女	計	男	女	計
高瀬選挙区	6,437	7,136	13,573	5,160	5,824	10,984	80.16	81.61	80.93
山本選挙区	3,010	3,253	6,263	2,415	2,649	5,064	80.23	81.43	80.86
三野選挙区	3,789	4,194	7,983	2,971	3,421	6,392	78.41	81.57	80.07
豊中選挙区	4,592	5,157	9,749	3,568	4,079	7,647	77.70	79.10	78.44
詫間選挙区	5,955	6,611	12,566	4,810	5,667	10,477	80.77	85.72	83.38
仁尾選挙区	2,785	3,043	5,828	2,290	2,535	4,825	82.23	83.31	82.79
財田選挙区	1,833	2,043	3,876	1,534	1,721	3,255	83.69	84.24	83.98
7町計	28,401	31,437	59,838	22,748	25,896	48,644	80.10	82.37	81.29

香川県知事選挙(平成18年8月27日執行)

区 分	選挙当日有権者数(人)			投票者数(人)			投票率(%)		
	男	女	計	男	女	計	男	女	計
三豊市	28,358	31,446	59,804	11,209	12,427	23,636	39.53	39.52	39.52

香川県議会議員選挙(平成19年4月8日執行)

区 分	選挙当日有権者数(人)			投票者数(人)			投票率(%)		
	男	女	計	男	女	計	男	女	計
三豊市選挙区	( 無 投 票 )								

参議院議員通常選挙(平成19年7月29日執行)

区 分	選挙当日有権者数(人)			投票者数(人)			投票率(%)		
	男	女	計	男	女	計	男	女	計
三豊市	28,475	31,587	60,062	17,962	19,422	37,384	63.08	61.49	62.24

衆議院議員総選挙(平成21年8月30日執行)

区 分	選挙当日有権者数(人)			投票者数(人)			投票率(%)		
	男	女	計	男	女	計	男	女	計
三豊市	28,050	31,088	59,138	20,040	21,889	41,929	71.44	70.41	70.90

三豊市長選挙(平成22年1月24日執行)

区 分	選挙当日有権者数(人)			投票者数(人)			投票率(%)		
	男	女	計	男	女	計	男	女	計
三豊市	( 無 投 票 )								

## (4)各種選挙の執行状況

## 三豊市議会議員選挙(平成22年1月24日執行)

区 分	選挙当日有権者数(人)			投票者数(人)			投票率(%)		
	男	女	計	男	女	計	男	女	計
三豊市	27,895	30,911	58,806	20,629	23,258	43,887	73.95	75.24	74.63

## 参議院議員通常選挙(平成22年7月11日執行)

区 分	選挙当日有権者数(人)			投票者数(人)			投票率(%)		
	男	女	計	男	女	計	男	女	計
三豊市	28,003	31,013	59,016	16,704	17,966	34,670	59.65	57.93	58.75

## 香川県知事選挙(平成22年8月29日執行)

区 分	選挙当日有権者数(人)			投票者数(人)			投票率(%)		
	男	女	計	男	女	計	男	女	計
三豊市	27,794	30,830	58,624	12,199	13,293	25,492	43.89	43.12	43.48

## 香川県議会議員選挙(平成23年4月10日執行)

区 分	選挙当日有権者数(人)			投票者数(人)			投票率(%)		
	男	女	計	男	女	計	男	女	計
三豊市	27,546	30,557	58,103	16,259	18,087	34,346	59.02	59.19	59.11

## 衆議院議員総選挙(平成24年12月16日執行)

区 分	選挙当日有権者数(人)			投票者数(人)			投票率(%)		
	男	女	計	男	女	計	男	女	計
三豊市	27,516	30,411	57,927	16,707	17,651	34,358	60.72	58.04	59.31

## 参議院議員通常選挙(平成25年7月21日執行)

区 分	選挙当日有権者数(人)			投票者数(人)			投票率(%)		
	男	女	計	男	女	計	男	女	計
三豊市	27,476	30,321	57,797	14,894	15,556	30,450	54.21	51.30	52.68

## 三豊市長選挙(平成26年1月26日執行)

区 分	選挙当日有権者数(人)			投票者数(人)			投票率(%)		
	男	女	計	男	女	計	男	女	計
三豊市	( 無 投 票 )								

## 三豊市議会議員選挙(平成26年1月26日執行)

区 分	選挙当日有権者数(人)			投票者数(人)			投票率(%)		
	男	女	計	男	女	計	男	女	計
三豊市	27,152	29,965	57,117	17,873	20,190	38,063	65.83	67.38	66.64

資料:市選挙管理委員会事務局

第17章 行政・選挙・議会

(5) 歴代市長

氏名	就任年月日	退任年月日	適用
横山 忠 始	平成 18 年 2 月 12 日	平成 22 年 2 月 11 日	
横山 忠 始	平成 22 年 2 月 12 日	平成 26 年 2 月 11 日	
横山 忠 始	平成 26 年 2 月 12 日		

(6) 歴代副市長

氏名	就任年月日	退任年月日	適用
清水 邦 夫	平成 18 年 3 月 31 日	平成 21 年 3 月 31 日	
佐子 照 雄	平成 21 年 5 月 28 日	平成 25 年 5 月 27 日	
佐子 照 雄	平成 25 年 5 月 28 日		

(7) 歴代教育長

氏名	就任年月日	退任年月日	適用
岩倉 道 夫	平成 18 年 1 月 1 日	平成 19 年 2 月 28 日	
白杵 正 明	平成 19 年 4 月 1 日	平成 23 年 3 月 31 日	
白杵 正 明	平成 23 年 4 月 1 日		

(8) 歴代市議会議長

氏名	就任年月日	退任年月日	適用
香川 努	平成 18 年 2 月 28 日	平成 19 年 2 月 28 日	
多田 治	平成 19 年 2 月 28 日	平成 20 年 2 月 28 日	
宝城 明	平成 20 年 2 月 28 日	平成 21 年 3 月 2 日	
坂口 晃 一	平成 21 年 3 月 2 日	平成 22 年 2 月 11 日	
近藤 久 志	平成 22 年 2 月 23 日	平成 23 年 2 月 23 日	
近藤 賢 司	平成 23 年 2 月 23 日	平成 24 年 2 月 23 日	
為広 員 史	平成 24 年 2 月 23 日	平成 25 年 2 月 25 日	
坂口 晃 一	平成 25 年 2 月 25 日	平成 26 年 2 月 11 日	
香川 努	平成 26 年 2 月 21 日		

(9) 歴代市議会副議長

氏名	就任年月日	退任年月日	適用
近藤 賢 司	平成 18 年 2 月 28 日	平成 19 年 2 月 28 日	
金丸 勉	平成 19 年 2 月 28 日	平成 20 年 2 月 28 日	
為広 員 史	平成 20 年 2 月 28 日	平成 21 年 3 月 2 日	
眞鍋 昌 年	平成 21 年 3 月 2 日	平成 22 年 2 月 11 日	
三宅 静 雄	平成 22 年 2 月 23 日	平成 23 年 2 月 23 日	
小林 照 武	平成 23 年 2 月 23 日	平成 24 年 2 月 23 日	
瀧本 文 子	平成 24 年 2 月 23 日	平成 25 年 2 月 25 日	
鴨田 借	平成 25 年 2 月 25 日	平成 26 年 2 月 11 日	
城中 利 文	平成 26 年 2 月 21 日		

資料:市議会事務局、市秘書課、市教育委員会事務局

## (10) 歴代市議会議員名簿

※期別年齢順

第 1 期		第 2 期		第 3 期	
任期:平成18年2月12日～平成22年2月11日		任期:平成22年2月12日～平成26年2月11日		任期:平成26年2月12日～平成30年2月11日	
1	多田 治	1	多田 治	1	宝城 明
2	坂口 晃一	2	坂口 晃一	2	横山 強
3	眞鍋 時敏	3	宝城 明	3	為広 員史
4	大西 敏典	4	横山 強	4	瀧本 文子
5	金丸 勉	5	為広 員史	5	三宅 静雄
6	宝城 明	6	瀧本 文子	6	香川 努
7	横山 強	7	三宅 静雄	7	近藤 久志
8	為広 員史	8	香川 努	8	鴨田 偕
9	瀧本 文子	9	近藤 久志	9	三木 秀樹
10	三宅 静雄	10	小林 照武	10	城中 利文
11	肥吾 豊志	11	鴨田 偕	11	金子 辰男
12	川北 善伴	12	大平 俊和	12	岩田 秀樹
13	香川 努	13	三木 秀樹	13	詫間 政司
14	近藤 久志	14	城中 利文	14	川北 善伴
15	大平 敏弘	15	近藤 賢司	15	大平 敏弘
16	小林 照武	16	山本 明	16	西山 彰人
17	鴨田 偕	17	金子 辰男	17	込山 文吉
18	大平 俊和	18	岩田 秀樹	18	水本 真奈美
19	三木 秀樹	19	詫間 政司	19	浜口 恭行
20	眞鍋 昌年	20	川崎 秀男	20	丸戸 研二
21	城中 利文	21	藤田 公正	21	石井 勢三
22	近藤 賢司	22	前川 勉	22	市川 洋介 (任期H26.2.18～H30.2.11)
23	山本 明	23	西山 彰人		
24	金子 辰男	24	込山 文吉		
25	岩田 秀樹	25	水本 真奈美		
26	詫間 政司	26	浜口 恭行		
27	藤田 芳広				
28	十鳥 彰				
29	川崎 秀男				
30	藤田 公正				

資料:市議会事務局

第17章 行政・選挙・議会

(11)市議会本会議の開催状況

(単位:日・件・人)

会 議	会 期	会期日数	会議日数	市長提出 議案数	議員提出 議案数	一般質問 者数	代表質問 者数	傍聴者数
平成20年 計		84	23	172	6	52	4	190
平成21年 計		87	24	150	9	53	5	145
平成22年 計		85	22	156	2	63	6	197
平成23年 計		92	25	145	5	72	6	132
平成24年 計		90	22	150	10	60	6	88
平成25年 計		92	24	126	1	61	7	137
第1回定例会	3月1日～28日	28	5	45	-	10	7	20
第2回定例会	6月7日～27日	21	5	11	-	19	-	45
第3回定例会	9月5日～26日	22	6	37	1	18	-	59
第4回定例会	12月3日～20日	18	5	17	-	14	-	12
第1回臨時会	2月25日	1	1	10	-	-	-	-
第2回臨時会	5月24日	1	1	4	-	-	-	-
第3回臨時会	7月29日	1	1	2	-	-	-	1

資料:市議会事務局

(12)市議会本会議の審議状況

(単位:件)

区 分	市長提出議案					議員提出議案					計
	条 例	予 算	決 算	そ の 他	専決処分	条 例	規 則	意 見 書	決 議	そ の 他	
平成20年 計	40	60	13	53	6	-	1	4	-	1	178
平成21年 計	44	49	14	40	3	1	-	4	-	4	159
平成22年 計	27	46	14	66	3	1	-	-	-	1	158
平成23年 計	38	44	14	46	3	-	-	3	1	1	150
平成24年 計	45	40	13	49	3	6	1	1	1	1	160
平成25年 計	37	41	13	32	3	1	-	1	-	-	128
定 例 会	37	39	13	20	1	1	-	1	-	-	112
臨 時 会	-	2	-	12	2	-	-	-	-	-	16

区 分	市長提出議案					議員提出議案					計
	原案可決	修正可決	否 決	審議未了	そ の 他	原案可決	修正可決	否 決	審議未了	そ の 他	
平成20年 計	172	-	-	-	-	6	-	-	-	-	178
平成21年 計	150	-	-	-	-	6	-	-	-	3	159
平成22年 計	124	-	-	-	-	2	-	-	-	-	126
平成23年 計	142	-	-	-	3	4	-	1	-	-	150
平成24年 計	147	-	-	-	3	10	-	-	-	-	160
平成25年 計	124	1	-	-	1	2	-	-	-	-	128
定 例 会	108	1	-	-	1	2	-	-	-	-	112
臨 時 会	16	-	-	-	-	-	-	-	-	-	16

資料:市議会事務局

(13)市議会委員会等の開催状況

① 常任委員会・特別委員会

(単位:日)

区 分	総務常任委員会	建設経済常任委員会	教育民生常任委員会	行財政改革調査特別委員会	防災対策調査特別委員会	まちづくり調査特別委員会	議会広報委員会	決算特別委員会
平成20年 開催日数	8	18	15	5	7	8	15	4
平成21年 開催日数	13	11	12	4	8	13	13	4

区 分	総務教育常任委員会	建設経済常任委員会	民生常任委員会	議会・行財政改革調査特別委員会	ごみ処理問題調査特別委員会	まちづくり調査特別委員会	議会改革特別委員会	公共施設整備調査特別委員会	地域内分権調査特別委員会	議会広報委員会	決算特別委員会	予算特別委員会
平成22年 開催日数	14	12	11	6	7	6	-	-	-	13	5	-
平成23年 開催日数	16	16	13	19	7	9	-	-	-	14	5	-
平成24年 開催日数	14	17	17	7	6	5	15	7	5	13	5	5
平成25年 開催日数	19	13	17	-	-	-	14	7	6	19	7	6

資料:市議会事務局

※常任委員会は、平成22年2月23日に名称変更。

※特別委員会は、平成24年6月8日に議会・行財政改革調査特別委員会、ごみ処理問題調査特別委員会、まちづくり調査特別委員会の3特別委員会を終了し、新たに平成24年6月28日に議会改革特別委員会、公共施設整備調査特別委員会、地域内分権調査特別委員会が設置された。

② その他

(単位:日)

区 分	全員協議会	議会運営委員会
平成20年 開催日数	14	21
平成21年 開催日数	15	24
平成22年 開催日数	9	19
平成23年 開催日数	7	15
平成24年 開催日数	6	23
平成25年 開催日数	15	29

資料:市議会事務局

---

第 18 章 そ の 他

---

## (1) 戸籍住基関係処理件数の推移

区 分	平成21年	平成22年	平成23年	平成24年	平成25年	備 考
<b>三豊市 総計</b>	<b>139,732</b>	<b>129,489</b>	<b>130,082</b>	<b>136,699</b>	<b>135,176</b>	
戸籍の届出(件)	4,137	4,371	4,008	4,200	4,130	
住民異動届(件)	7,246	6,286	6,273	6,995	8,047	平成24年7月9日より外国人含む
戸籍謄抄本等交付(枚)	35,109	31,494	32,122	31,863	30,068	公用含む
住民票交付(枚)	36,142	28,885	28,031	29,679	31,848	公用・附票含む
印鑑登録・廃止(件)	2,178	2,059	1,920	2,795	2,822	
印鑑発行・諸証明(枚)	27,279	27,936	27,291	26,243	25,726	公用含む
附票訂正(件)	9,438	13,104	14,521	17,725	14,634	
国民年金(件)	8,299	6,264	6,857	7,397	8,435	
国保(件)	9,904	9,090	9,059	9,802	9,466	

区 分	平成21年	平成22年	平成23年	平成24年	平成25年	備 考
<b>市民課、健康課 計</b>	<b>61,118</b>	<b>60,737</b>	<b>62,916</b>	<b>69,859</b>	<b>67,741</b>	
戸籍の届出(件)	2,648	3,011	2,671	2,869	2,797	
住民異動届(件)	3,300	2,792	2,701	3,468	4,509	平成24年7月9日より外国人含む
戸籍謄抄本等交付(枚)	17,556	16,784	17,419	17,696	16,991	公用含む
住民票交付(枚)	14,603	12,498	11,875	13,683	13,930	公用・附票含む
印鑑登録・廃止(件)	582	520	600	970	921	
印鑑発行・諸証明(枚)	7,218	7,595	7,957	7,413	7,466	公用含む
附票訂正(件)	9,438	13,104	14,521	17,725	14,634	
国民年金(件)	3,389	2,479	3,002	3,720	4,230	
国保(件)	2,384	1,954	2,170	2,315	2,263	

区 分	平成21年	平成22年	平成23年	平成24年	平成25年	備 考
<b>山本支所 計</b>	<b>11,140</b>	<b>9,783</b>	<b>9,354</b>	<b>9,233</b>	<b>9,437</b>	
戸籍の届出(件)	200	205	160	175	167	
住民異動届(件)	552	455	421	463	479	平成24年7月9日より外国人含む
戸籍謄抄本等交付(枚)	2,521	2,142	2,197	2,021	1,939	公用含む
住民票交付(枚)	3,143	2,264	2,199	2,243	2,495	公用・附票含む
印鑑登録・廃止(件)	225	238	185	268	330	
印鑑発行・諸証明(枚)	2,996	3,121	2,765	2,673	2,689	公用含む
附票訂正(件)	-	-	-	-	-	
国民年金(件)	529	401	498	442	450	
国保(件)	974	957	929	948	888	

区 分	平成21年	平成22年	平成23年	平成24年	平成25年	備 考
<b>三野支所 計</b>	<b>12,737</b>	<b>11,080</b>	<b>10,744</b>	<b>10,733</b>	<b>11,304</b>	
戸籍の届出(件)	263	199	218	205	215	
住民異動届(件)	644	582	488	495	535	平成24年7月9日より外国人含む
戸籍謄抄本等交付(枚)	2,571	2,104	2,117	1,996	2,030	公用含む
住民票交付(枚)	3,346	2,656	2,581	2,550	2,970	公用・附票含む
印鑑登録・廃止(件)	273	289	206	341	302	
印鑑発行・諸証明(枚)	3,409	3,307	3,254	3,215	3,171	公用含む
附票訂正(件)	-	-	-	-	-	
国民年金(件)	810	659	740	705	780	
国保(件)	1,421	1,284	1,140	1,226	1,301	

資料: 市市民課、健康課、各支所



(1) 戸籍住基関係処理件数の推移

区 分	平成21年	平成22年	平成23年	平成24年	平成25年	備 考
<b>豊中支所 計</b>	<b>19,740</b>	<b>16,638</b>	<b>15,540</b>	<b>15,371</b>	<b>15,395</b>	
戸籍の届出(件)	329	332	284	294	289	
住民異動届(件)	914	852	838	785	789	平成24年7月9日より外国人含む
戸籍謄抄本等交付(枚)	4,751	3,617	3,517	3,437	3,036	公用含む
住民票交付(枚)	5,943	4,107	3,793	3,737	4,213	公用・附票含む
印鑑登録・廃止(件)	339	364	339	474	440	
印鑑発行・諸証明(枚)	4,740	4,800	4,356	4,176	4,037	公用含む
附票訂正(件)	-	-	-	-	-	
国民年金(件)	1,147	988	943	866	959	
国保(件)	1,577	1,578	1,470	1,602	1,632	

区 分	平成21年	平成22年	平成23年	平成24年	平成25年	備 考
<b>詫間支所 計</b>	<b>20,485</b>	<b>17,737</b>	<b>18,251</b>	<b>18,514</b>	<b>18,537</b>	
戸籍の届出(件)	409	347	390	390	406	
住民異動届(件)	1,119	979	1,133	1,097	1,097	平成24年7月9日より外国人含む
戸籍謄抄本等交付(枚)	4,381	3,734	3,795	3,820	3,566	公用含む
住民票交付(枚)	5,335	4,372	4,489	4,560	5,041	公用・附票含む
印鑑登録・廃止(件)	481	407	329	447	440	
印鑑発行・諸証明(枚)	5,058	4,874	5,033	4,915	4,753	公用含む
附票訂正(件)	-	-	-	-	-	
国民年金(件)	1,627	1,112	1,082	1,050	1,318	
国保(件)	2,075	1,912	2,000	2,235	1,916	

区 分	平成21年	平成22年	平成23年	平成24年	平成25年	備 考
<b>仁尾支所 計</b>	<b>8,884</b>	<b>8,074</b>	<b>7,756</b>	<b>7,821</b>	<b>7,709</b>	
戸籍の届出(件)	176	172	168	170	157	
住民異動届(件)	446	392	430	423	398	平成24年7月9日より外国人含む
戸籍謄抄本等交付(枚)	1,966	1,732	1,665	1,661	1,360	公用含む
住民票交付(枚)	2,251	1,814	1,817	1,750	2,061	公用・附票含む
印鑑登録・廃止(件)	169	131	145	143	237	
印鑑発行・諸証明(枚)	2,429	2,577	2,327	2,346	2,214	公用含む
附票訂正(件)	-	-	-	-	-	
国民年金(件)	552	386	381	385	403	
国保(件)	895	870	823	943	879	

区 分	平成21年	平成22年	平成23年	平成24年	平成25年	備 考
<b>財田支所 計</b>	<b>5,628</b>	<b>5,440</b>	<b>5,521</b>	<b>5,168</b>	<b>5,053</b>	
戸籍の届出(件)	112	105	117	97	99	
住民異動届(件)	271	234	262	264	240	平成24年7月9日より外国人含む
戸籍謄抄本等交付(枚)	1,363	1,381	1,412	1,232	1,146	公用含む
住民票交付(枚)	1,521	1,174	1,277	1,156	1,138	公用・附票含む
印鑑登録・廃止(件)	109	110	116	152	152	
印鑑発行・諸証明(枚)	1,429	1,662	1,599	1,505	1,396	公用含む
附票訂正(件)	-	-	-	-	-	
国民年金(件)	245	239	211	229	295	
国保(件)	578	535	527	533	587	

資料: 市市民課、健康課、各支所

## (2) 市保有施設(建物)の状況

区 分	主な施設名等	高瀬町	山本町	三野町	豊中町	詫間町	仁尾町	財田町	総計
保有施設計		76	53	43	60	97	41	39	409
行政系施設	庁舎・支所・消防屯所・防災センター	17	24	7	13	16	8	16	101
市民文化系施設	公民館・集会所・文化会館	10	6	4	12	7	7	1	47
保健・福祉施設	保健センター・老人いこいの家	1	3	4	1	6	2	1	18
社会教育系施設	図書館・資料館等	2	1	2	1	4	1	2	13
スポーツ・レクリエーション系施設	総合運動公園・体育館・温泉施設・宿泊施設	6	-	2	3	7	2	3	23
学校教育系施設	小学校・中学校・屋内運動場・給食センター	13	8	8	12	14	7	7	69
子育て支援施設	幼稚園・保育所・児童館・子育て支援センター	9	6	4	5	8	4	2	38
公営住宅	公営住宅	9	2	1	7	7	5	1	32
公園	朝日山森林公園・宝山湖公園	2	1	1	-	-	3	1	8
産業系施設	詫間勤労会館	-	-	-	-	1	-	-	1
供給処理施設	三豊クリアプラザ	-	-	1	-	-	-	-	1
上水道施設	水道局庁舎・浄水場	1	1	2	2	-	-	-	6
下水道施設	農業集落排水施設・漁業集落排水施設	1	-	1	-	3	1	-	6
医療施設	病院・診療所・医師住宅	1	-	-	-	6	-	3	10
その他	斎場・墓苑・駐輪場	4	1	6	4	18	1	2	36

資料:市企画財政課(平成26年3月1日現在)

※平成24年1月調査の公共施設概要調査の分類別による平成26年3月1日現在の施設数です。

※平成24年度までと分類方法を変更しています。

※学校教育系施設には、小中学校の屋内運動場を学校数と別にカウントしています。

※行政系施設には、消防屯所数も含まれます。

(3) 市ホームページへのアクセス件数の推移

(単位:アクセス)

区 分	平成21年	平成22年	平成23年	平成24年	平成25年
市ホームページへの1日あたりのアクセス件数	3,580	6,710	5,518	4,635	5,285

資料:市秘書課

(4) 市メール配信サービスの利用状況

(単位:件)

区 分	平成22年	平成23年	平成24年	平成25年	平成26年
<b>登録者数</b>	<b>1,135</b>	<b>2,404</b>	<b>4,506</b>	<b>5,403</b>	<b>6,482</b>
情報別登録件数(重複)					
みとよのほんまもん	-	1,762	3,319	-	-
不審者情報	1,002	1,032	2,147	3,548	4,456
各種対策本部情報	305	555	1,405	2,698	3,304
健康情報	169	333	596	1,035	1,211
福祉情報	145	254	469	822	977
子育て情報	192	317	766	1,801	2,206
介護情報	99	182	306	459	527
年金情報	104	188	323	499	597
ごみ・環境情報	206	327	634	1,090	1,352
税情報	142	245	420	715	875
市営住宅情報	62	119	207	380	471
観光イベント情報	254	579	1,048	1,859	2,281
スポーツ行事情報	191	345	701	1,247	1,518
講演・生涯学習情報	174	342	605	939	1,088
職員募集情報	151	270	571	1,031	1,286
市議会情報	131	209	312	452	523
農業委員会情報	74	134	206	303	354
選挙情報	136	227	363	555	665
その他の情報※	107	258	533	994	1,232
登録者数					
みとよのほんまもん	-	-	-	3,597	3,710

資料:市秘書課(各年2月1日現在)

※「その他の情報」は平成21年2月13日より開始

※「みとよのほんまもん」は平成22年3月26日より開始。平成24年4月1日からは別システムとする

※市内中・小・幼・保・児童クラブ等でも利用

## (5) 情報公開制度・個人情報保護制度の運用状況

(単位:件)

区 分	平成20年度	平成21年度	平成22年度	平成23年度	平成24年度
情報公開制度					
公開請求件数	21	31	28	44	70
公開件数	11	8	11	27	47
部分公開件数	9	18	12	11	20
非公開件数	1	5 (うち不存在5件)	4	5 (うち不存在1件)	3 (うち不存在2件)
不服申立て件数	-	-	-	3	1
個人情報保護制度					
個人情報取扱事務の登録件数	1,665	1,668	1,668	1,210	1,172
開示請求件数	45	30	31	87	68
開示件数	43	26	27	85	68
一部開示件数	1	1	1	1	0
不開示件数	1	5 (うち不存在3件)	3	1	0
訂正請求及び利用停止請求の件数	-	-	-	0	0
不服申立て件数	-	1	-	0	0

資料:市総務課

## (6) 文書館の利用状況

(単位:人、件)

区 分	平成23年度	平成24年度
利用者数	1,206	1,973
閲覧申請件数	5	7
複写申請件数	20	39
掲載等申請件数	6	10
掲載等申請件数	1	1
行政利用件数	331	493

資料:市文書館(文書館は平成23年6月26日に開館)

第18章 その他

(7)三豊市日本一名誉受賞者の状況

受賞順、敬称略

受賞者	分野・種目	受賞内容
平成18年		
皆見 信博	卓球	第7回日本障害者卓球選手権大会(男子個人クラス2、男子団体1-5クラス) 優勝
岩倉 敏也	マイコンカー	ジャパンマイコンカーラリー2006(高校生の部) 優勝
合田 裕一	ロボット相撲	第18回全日本ロボット相撲大会(ラジコンの部) 優勝
香川 隆子	なぎなた	ねりんピック静岡2006なぎなた交流大会(演技競技) 優勝
株式会社七宝	クマネギ種子販売	販売シェア日本一(四国経済産業局ホームページより)
仁尾興産株式会社	塩化マグネシウム生産	生産量日本一(四国経済産業局ホームページより)
東洋炭素株式会社	等方性黒鉛生産	生産シェア世界一(四国経済産業局ホームページより)
杉山 久夫	尺八	第32回都山流尺八本曲コンクール全国大会 金賞・文部科学大臣奨励賞
香川県立高瀬高等学校カヌー部	カヌー	第61回国民体育大会カヌー競技少年女子カヤックフォア(200m、500m) 優勝
三豊市立比地大小学校5年生	壁新聞	子どもファーム活動コンクール 農林水産大臣賞
北野 由佳	作文	上廣倫理財団主催第19回感動作文コンクール(小学校高学年の部) 最優秀賞・文部科学大臣奨励賞
前田 美優	卓球	平成18年度全日本卓球選手権大会(カブ女子の部) 優勝
桃田 賢斗	バドミントン	第15回全国小学生バドミントン選手権大会(男子シングルス6年生以下) 優勝
香川県農業協同組合詫間地区花卉部会 香川県農業協同組合仁尾町支店花卉部会	マーガレット生産出荷量	生産出荷量日本一(全国生産状況資料<香川県西讃農業改良普及センター提供>、四国経済産業局ホームページより)
詫間電波工業高等専門学校	ロボット技術	アイデア対決全国高等専門学校ロボットコンテスト2006全国大会 優勝・ロボコン大賞
平成19年		
皆見 信博	卓球	第8回日本障害者卓球選手権大会(男子個人クラス2) 優勝
齋藤 由佳里	卓球	第7回全国障害者スポーツ大会秋田わか杉大会(少年女子の部) 優勝
宮崎 亜美	水泳	第29回全国JOCジュニアオリンピックカップ春季水泳競技大会(10歳以下女子200m個人メドレー) 優勝
香川県立高瀬高等学校カヌー部	カヌー	平成19年度全国高等学校総合体育大会 カヌー競技(学校対抗女子 総合優勝、200mWK-4 優勝)
詫間電波工業高等専門学校	ロボット技術	第2回ものづくり日本大賞 内閣総理大臣賞
香川 隆子	なぎなた	ねりんピック茨城2007なぎなた交流大会(演技競技) 優勝
星川 恵利奈	自転車	第3回全国ジュニア自転車競技大会(高校女子の部) 優勝
前田 美優	卓球	平成19年度全日本卓球選手権大会(ホープス女子の部) 優勝
平成20年		
上村 美加	書道	農業災害補償制度60周年記念書写全国コンクール(第2部) 農林水産大臣賞
真鍋 英雄	卓球	平成19年度全国ラージボール卓球大会(混合ダブルス140A) 優勝
池田 竜	マイコンカー	ジャパンマイコンカーラリー2008全国大会(高校生の部) 優勝
三豊ガイナーズ	綱引	第4回全国青少年アウトドア綱引競技大会(ジュニアの部) 優勝
前田 美優	卓球	平成20年度全日本卓球選手権大会(ホープス女子の部) 優勝
入澤 進太郎	カヌー	第63回国民体育大会カヌー競技フラットウォーターレーシング(少年男子カナディアンシングル200m、500m) 優勝
詫間電波工業高等専門学校	プログラミング技術	全国高等専門学校第19回プログラミングコンテスト(自由部門) 文部科学大臣賞
平成21年		
澄川 織恵	科学論文	第7回神奈川大学全国高校生理科・科学論文大賞 大賞
三豊市立比地大小学校	リサイクル活動	第9回環境美化教育優良校等表彰事業(リサイクル活動部門) 文部科学大臣奨励賞
富田 将吾	ロボットアメリカンフットボール	第4回高校生ロボットアメリカンフットボール全国大会 優勝
豊嶋 里帆	写真	平成20年度「早寝早起き朝ごはん」コンテスト(フォト部門) 最優秀賞
真鍋 英雄	卓球	平成21年度全国ラージボール卓球大会(男子シングルス70A・男子ダブルス140A) 優勝
星川 恵利奈	自転車	乗鞍スカイラインサイクルヒルクライム2009(FRの部) 優勝
香川高等専門学校 詫間キャンパス	プログラミング技術	全国高等専門学校第20回プログラミングコンテスト(自由部門) 最優秀賞・文部科学大臣賞
香川高等専門学校 詫間キャンパス	ロボット技術	アイデア対決・全国高等専門学校ロボットコンテスト2009全国大会 優勝
皆見 信博	卓球	第1回国際クラス別全日本卓球選手権(男子シングルスクラス2) 優勝
石角 尚義	写真	第51回水道週間共催事業水の写真コンテスト 最優秀賞
山下 収一	陸上	第30回記念国際・全日本マスターズ陸上競技選手権大会(M45やり投げ) 優勝

(7)三豊市日本一名誉受賞者の状況

受賞順、敬称略

受賞者	分野・種目	受賞内容
平成22年		
富田将吾	ロボット相撲	第21回全日本ロボット相撲全国大会(自立型の部) 優勝
香川県立三豊工業高校 チームMITOYO	ロボットアメリカンフットボール	第5回高校生ロボットアメリカンフットボール全国大会 優勝
石角尚義	写真	第61回中日写真展(第2部) 文部科学大臣賞
星川恵利奈	自転車	第7回全日本実業団富士山ヒルクライムロードレース大会(FRの部) 優勝
香川高等専門学校 詫間キャンパス	情報通信技術	時の甲子園in小金井技術コンテスト グランプリ
丸岡守吟	吟詠	キングレコード全国吟詠コンクール決勝大会(吟詠第3部) 優勝
香川県立高瀬高等学校カヌー部	カヌー	第65回国民体育大会カヌー競技(少年男子カヤックペア200m) 優勝
香川県立高瀬高等学校カヌー部	カヌー	第65回国民体育大会カヌー競技(少年女子カヤックフォア200m) 優勝
香川高等専門学校 詫間キャンパス	プログラミング技術	全国高等専門学校第21回プログラミングコンテスト(自由部門) 最優秀賞・文部科学大臣賞
後藤美子	弁論	第62回全国理容競技大会(メッセージ部門) 優勝・厚生労働大臣賞
上小ふるさとの会	ボランティア活動	平成22年度文部科学大臣表彰 学校安全ボランティア活動奨励賞
秋山海都	テニス	第27回全日本小学生ソフトテニス選手権大会 優勝
平成23年		
八代貴裕	ロボット相撲	第22回全日本ロボット相撲全国大会(ラジコン型の部) 優勝
石角尚義	写真	第57回「電気のある生活」写真賞 最優秀賞
多田真弓	手記発表	平成23年「愛育班員の手記」優秀作
真鍋英雄	卓球	第24回全国ラージボール卓球大会(男子シングルス70A 男子ダブルス140A) 優勝
村上弘記	カヌー	第23年度全国高等学校総合体育大会(カヌースプリント・カヤックシングル200m) 優勝
香川隆子	なぎなた	第15回エンジョイなぎなた全国大会(試合競技 70歳以上の部) 優勝
吉田勇也	ロボット相撲	第23回全日本ロボット相撲全国大会(ラジコン型の部) 優勝
平成24年		
NPO法人国際文化交流協会 太極拳教室	太極拳	第10回香港国際武術節
織田志穂	ファッションデザイン	第6回高校生ファッションデザインアワード2012
池田奈月子	手話	第29回全国高校生の手話によるスピーチコンテスト
香川西高等学校ゴルフ部 亀代順哉 石徳俊樹	ゴルフ	第67回国民体育大会「ぎふ清流国体」(ゴルフ競技会少年男子団体)
香川高等専門学校詫間キャンパス	プログラミング	全国高等専門学校プログラミングコンテスト(自由部門)
香川隆子	なぎなた	ねんりんピック宮城・仙台2012 なぎなた交流大会(演技競技)
琢磨香織	絵画	第27回「WE LOVE トンボ」絵画コンクール(高校生の部)
白川猛士	ベンチプレス	第13回全日本マスターズベンチプレス選手権大会(男子59kg級)
鈴木里央	絵画	平成24年度明るい選挙啓発ポスターコンクール
桃田賢斗	バドミントン	2012世界ジュニアバドミントン選手権男子シングルス
皆見信博	卓球	第4回国際クラス別肢体不自由者選手権大会(車いすの部男子)
前田美優	卓球	全国高校総体 卓球女子シングルス
平成25年		
吉津小学校	教育	公益社団法人日本教育会教育実践顕彰事業
香川西高等学校陸上部 安倍謙司	陸上	第7回日本ユース陸上競技選手権大会(男子100m)
皆見信博	卓球	第5回国際クラス別肢体不自由者選手権大会(男子シングルス1-2クラス)
三豊工業高等学校 田淵雅俊	ラジコン	第21回高校生ロボット相撲全国大会(ラジコン型の部)
白川猛士	ベンチプレス	2013年アジアクラシックベンチプレス選手権大会(59kg級マスターⅢ)

資料:市秘書課

※平成18年受賞対象期間:平成18年1月1日～平成19年1月31日  
 ※平成19年受賞対象期間:平成19年2月1日～平成19年11月12日  
 ※平成20年受賞対象期間:平成19年11月13日～平成20年10月12日  
 ※平成21年受賞対象期間:平成20年10月13日～平成21年11月22日

※平成22年受賞対象期間:平成21年11月23日～平成22年10月18日  
 ※平成23年受賞対象期間:平成22年10月19日～平成23年12月31日  
 ※平成24年受賞対象期間:平成24年1月1日～平成25年2月4日  
 ※平成25年受賞対象期間:平成25年2月5日～平成26年1月31日

## (8) 三豊市ものづくり大賞受賞者の状況

敬称略

受賞者	区分	受賞内容
平成21年		
株式会社 福本ボデー 会長 福本 一	大 賞	農業用運搬改造車
株式会社 ハイテック 代表取締役 筒井 秀樹	特 別 賞	「家庭用小型軟水器」シャイニングソフト
宝田電産 株式会社 代表取締役社長 石田 豊司	奨 励 賞	「貴重品管理システム」 Sprison
大西柄物製作所 代 表 大西 正文	奨 励 賞	本榿こだわり麺棒
防災&環境工学研究所 代 表 山本 尚明	奨 励 賞	田舎で暮らす博士が考えた天然素材のダニ駆除剤 田舎で暮らす博士が考えた人体や環境に優しいシロアリ防除剤
平成22年		
株式会社 丸善 代表取締役 秋山 達夫	大 賞	テンキーバーAg(銀ゼオライトの特徴を利用した抗菌加工技術)
有限会社 グランドウェイブ 代表取締役 金山 秀徳	特 別 賞	オーダープレミアムバッグ
平成23年		
株式会社 マルモ印刷 代表取締役 奥田 章雄	大 賞	回遊式地球儀/反転式地球儀
東亜機工 株式会社 代表取締役 田淵 国広	特 別 賞	竹綿シート
村興し炭焼会 会長 吉田 豊	奨 励 賞	猪の忌避剤
平成24年		
さぬき麺機 株式会社 代表取締役 岡原雄二	大 賞	すかし打ち製麺機
有限会社 真鍋モータース 代表取締役社長 真鍋 貴行	優 秀 賞	ハイエース3ナンバー ディーゼルワゴン
有限会社 詫間水産 代表取締役社長 金子 明憲	優 秀 賞	カタクチいわしの煮干しを使って作りあげた白だし
平成25年		
株式会社 広立 代表取締役 松本 義一	大 賞	『多段式多面体リフレクター』
株式会社ヒロセー 代表取締役社長 沖元 勝一	優 秀 賞	『SOLAR SPEC』 (太陽光発電大容量パワーコンディショナーパッケージシステム)
株式会社エイデン 代表取締役 亀山 茂雄	奨 励 賞	『お遍路さん』 (バーチャル体験型映像コンテンツ)
有限会社詫間水産 代表取締役 金子 明憲	奨 励 賞	『三豊の恵 魚屋さんの作った うまいっ3種セット』 (三豊の食材で作った白だし、ドレッシング、酢ダレ)

資料:市産業政策課

## (9)市の出来事

区分	出来事
平成18年	
1月	三豊郡内の高瀬町・山本町・三野町・豊中町・詫間町・仁尾町・財田町が合併し、三豊市が誕生(1日)
2月	三豊市長選挙・三豊市議会議員選挙が行われ、市長と市議会議員30人が決まる。横山忠始氏が初代市長に就任(12日) 初の三豊市議会臨時会が開催され、初代議長に香川努氏、副議長に近藤賢司氏就任(28日)
3月	「第1回三豊市消防団出初式」が団員858名、広域北消防署員32名、消防車両64台参加のもと盛大に開催される(5日) 高松自動車道の「三豊鳥坂インターチェンジ」が開通、高松方面へのアクセスが便利に(24日) 三豊市助役に清水邦夫氏が就任。収入役も兼掌(31日)
4月	「行政改革推進室」を政策部内に設置(1日) 「第21回謹之丞まつり」を開催(2日) 「第15回高瀬二ノ宮ふる里まつり」を開催(29日)
5月	栃木県で開催された「第2回全国青少年アウトドア綱引競技大会」において、三豊市内の小学生選抜チーム「ガンバ三豊絆と愛T・C-J」が出場し、第3位に(21日)
6月	三豊市初の市長杯スポーツ大会となる「平成18年度市長旗争奪中学校軟式野球大会」が山本ふれあい公園で開催され、豊中中学校が初代チャンピオンに(10日・11日) 仁尾マリーナが「みとよ・仁尾 海の駅」として四国「海の駅」に登録され、登録証の交付式が行われる(22日)
7月	粗大ごみの有料化開始(1日) 「第5回高瀬空射矢まつり」を開催(14・15日) 「おもっ笑まつり」を開催(30日) オリーブスタジアムで開催された「第88回全国高等学校野球選手権香川大会」で、香川西高校が優勝し甲子園大会出場を決める(30日)
8月	「第19回仁尾竜まつり」を開催(5日) 「第35回たくま港まつり」を開催(12日) 阪神甲子園球場で開催された「第88回全国高等学校野球選手権大会」で、香川西高校が日本文理高校(新潟県)と対戦、甲子園初勝利を挙げる(12日) 大阪府で開催された「第15回東アジアグランプリホープズ卓球選手権国際招待大会」で、三野町の前田美優さん(吉津小)がメンバーとして出場した日本チームが優勝、東アジア一に(23日)
9月	「仁尾八朔人形まつり2006」を開催(22日～)
10月	合併後初となる、「三豊市自治会長会」をマリンウエーブで開催。354名の自治会長が参加(1日) 京都市で行われた「第32回都山流尺八本曲コンクール全国大会」で 財田町の杉山久夫さんが金賞と文部科学大臣奨励賞を受賞、日本一に(1日) 兵庫県で開催された「第61回国民体育大会のじぎく兵庫国体」カヌー競技で、高瀬高校が少年女子フラットウォーターレーシング・カヤックフォアの200mと500mの2種目で優勝、日本一に(7, 9日) 「とよなか秋のまつり」を開催(8日) 仙台市で行われた「第5回日本バドミントンジュニアグランプリ」で三野町の桃田賢斗くん(吉津小)がメンバーとして出場した香川県チームが優勝、日本一に(21日～) 「第5回やまと爽郷祭り」を開催(22日) 静岡県で開催された「ねりんピック静岡2006」なぎなた交流大会の演技競技の部門で香川隆子さんのペアが優勝、日本一に(29日)
11月	県立丸亀競技場で開催された、「第85回全国高校サッカー選手権大会香川大会」で香川西高校が12年ぶり2度目の優勝(11日) 「三豊市戦没者追悼式」をマリンウエーブで開催。遺族ら約250名が参列(16日) 「第1回三豊市健康・福祉まつり」をマリンウエーブで開催(23日) マレーシア・クアラルンプールで行われた「第9回フェスピック競技大会」卓球競技で、皆見信博さんがクラス別個人戦で優勝。極東・南太平洋地域ナンバーワンに(25日～) 三豊市合併記念「NHKのど自慢」を高瀬町総合体育館より公開生放送(26日) 東京都で開催された「アイデア対決 全国高等専門学校ロボットコンテスト2006」において、詫間電波工業高等専門学校が優勝し日本一に、ロボコン最大の栄誉であるロボコン大賞もダブル受賞(26日)
12月	さいたま市で開催された「第34回マーチングバンド・パントワーリング全国大会」のマーチングバンド部門中学生の部で、高瀬中学校吹奏学部が銀賞を受賞(16日)
平成19年	
1月	「第2回三豊市消防団出初式」が高瀬町総合体育館で行われ、団員850名、山本町長野婦人消防クラブ8名、三観広域北消防署員40名が参加(7日) 「三豊市交通指導員団結式」が三豊市役所で行われ、交通指導員と高瀬警察署長ら約60名が参加。(20日) 山本町神田地区周辺に建設中の香川用水調整池で定礎式が行われる。(24日) 行政改革推進委員会から延べ12回に及ぶ審議を経て、市長に対し三豊市行政改革大綱(案)に関する答申が行われた。(30日) 三豊市土地開発公社が保有する旧松下寿電子工業跡地に、(株)イズミ(広島市)が展開する複合型大型商業施設「ゆめタウン」の進出が決定(31日)
2月	平成18年度三豊市食生活改善推進委員養成講座の修了式が行われ、市初のヘルスメイト33名が誕生(16日) 三豊市安全安心パトロール隊(通称:グリーンパトロール隊)の出発式が行われ、230名のボランティアが隊員登録(19日) 「三豊市日本一名誉表彰式」が行われ、文化や産業、スポーツなどさまざまな分野で日本一に輝いた8個人、8団体を表彰。(25日) 三豊市議会臨時会において正副議長選挙が行われ、議長に多田治氏、副議長に金丸勉氏が就任。(28日)
3月	三豊市・三観広域行政組合特別滞納整理班が発足(1日) 詫間港に整備を進めていたボードウォークと多目的広場の完成を記念し、点灯式が行われる(25日) 東京都で開かれた「第29回全国JOCジュニアオリンピックカップ春季水泳競技大会」の10歳以下女子200m個人メドレーにおいて、宮崎亜美さん(神田小)が優勝(27日)
4月	三豊市教育長に臼杵正明氏就任(1日) 「フルーツ王国みとよ推進室」を建設経済部内に設置(1日) 「桜まつり」を高瀬町朝日山森林公園で開催(1日) 「第22回謹之丞まつり」を開催(15日)
5月	「つたじまスタンプラリー」を仁尾町葛島で開催(5日) 「三豊市自治会長会」を高瀬町総合体育館で開催(6日) ふれあいパークみのが入館者200万人を達成(10日) 知的障がい児(者)と保護者で構成する「三豊市手をつなぐ育成会」が誕生(13日)



第18章 その他

(9)市の出来事

区分	出来事
	栃木県で開催された「第3回全国青少年アウトドア綱引競技大会」で市内小学生の選抜チーム「三豊ガイナーズ」が準優勝(20日) 三豊市健康増進計画策定委員会がスタート(24日)
6月	「香川用水水口祭」を香川用水記念公園で開催(11日)
7月	北海道虻田郡洞爺湖町と友好都市交流協定を締結(1日) 大韓民国慶尚南道陝川郡と友好都市交流協定を締結(13日) 徳島県海部郡美波町と友好都市交流協定を締結(21日) 「みのがふるさとのおもっ笑まつりファイナル」を開催(22日) 「第19回比地大地区花火大会」を開催(22日) 神戸市で開催された「平成19年度全日本卓球選手権大会」ホープス女子の部で前田美優さんが優勝(29日)
8月	佐賀県で開催された「平成19年度全国高等学校総合体育大会」カヌー競技において、高瀬高校がフラットウォーターレーシング・カヤックフォア200mで優勝を飾るとともに学校対抗女子で総合優勝(1日) 「第20回仁尾竜まつり」を開催(4日) 「水辺の納涼祭」を香川用水記念公園で開催(5日) 三豊市土地開発公社が保有する三豊島坂インターチェンジ隣接地について、(株)トヨタニューゼック(千葉市)と三豊市が企業立地の覚書を交わす(9日) 詫間電波高専が「第2回ものづくり日本大賞」内閣総理大臣賞を受賞(10日) 「第36回たくま港まつり」を開催(11日) 「2007みとよロボットフェスタ」をマリンウェーブで開催(25日) 市役所の一部の部署が豊中庁舎から高瀬支所に移転開始(27日)
9月	三豊市コミュニティバスが市内全域12路線の全面運行を開始(1日) 「第10回仁尾八朔人形まつり」を開催(22日～24日) 三豊市総合計画審議会がスタート、市長が基本構想と基本計画について審議会に諮問(30日)
10月	阿南市で開催された「アイデア対決 全国高等専門学校ロボットコンテスト2007」四国地区大会において、詫間電波工業高等専門学校Aチームが優勝し、9年連続13回目の全国大会出場を決めた。(26日) 「第3回とよなか秋のまつり」を開催(7日) 秋田県で開催された「第7回全国障害者スポーツ大会秋田わか杉大会」卓球少年少女の部において、齋藤由佳里さんが優勝(14日) 大阪市で開催された「平成19年度第8回日本障害者卓球選手権大会」男子個人クラス2において、皆見信博さんが優勝(21日) 「第6回やまと爽郷まつり」を開催(21日) 財田川に架かる西光寺橋の架け替え工事が竣工(31日)
11月	「三豊市戦没者追悼式」がマリンウェーブで開催され、遺族ら約330人が参列(1日) 「三豊市消防団線法競技大会」が比地小学校運動場で行われ、約400人の団員が参加(4日) 三重県で開催された「第3回全国ジュニア自転車競技大会」の高校女子の部で星川恵利奈さんが優勝(4日) 「第2回三豊市障害者スポーツ大会」を高瀬町総合体育館で開催(9日) 茨城県で開催された、「ねりんピック茨城2007」なぎなた交流大会の団体戦演技競技部門で、香川隆子さんのペアが優勝、2年連続日本一に(12日) 県立丸亀競技場で開催された「全国高校サッカー選手権大会香川大会」で香川西高校が2年連続優勝(10日) 「第1回みとよロボット交流会」が三野町のみの観光館で開催され、約300人の児童や保護者が参加(11日) 「第26回大王製紙エリエールレディスオープン」が財田町エリエールゴルフクラブで開催(18日)
12月	「三豊市文化協会文化祭」をマリンウェーブと詫間福祉センターで開催(1日) 「三豊市日本一名誉賞」の表彰式がおこなわれ、5個人2団体を表彰(2日) 沖縄県の那覇市民体育館で開催された全国ラージボール卓球大会混合ダブルスで、真鍋英雄さんが3度目の優勝(6～9日) 「ゆめタウン三豊」起工式が旧松下寿電子工業跡地にて行われる(8日) 環境省が取り組むプロジェクト「ストップ温暖化『一村一品』大作戦」の香川県代表として下高瀬小学校が選ばれる(12日)
平成20年	
1月	「三豊市消防団出初式」が高瀬町総合体育館で行われ、団員や三観広域北消防署員ら総勢約1,000人が参加(13日) 「三豊市成人式」をマリンウェーブで開催、新成人は844人(13日) 子どもファーム・ネット全国交流会にて桑山小学校が農業体験活動をまとめた「かべ新聞」で文部科学大臣奨励賞を受賞(26日)
2月	「みとよファミリー・サポート・センター」がサービス開始(1日) 友好都市協定を締結している北海道洞爺湖町と友好都市記念品交換式を市役所で行う(18日) 三豊市議会臨時会において正副議長選挙が行われ、議長に宝城明氏、副議長に為広員史氏が就任(28日)
3月	市議会3月定例会一般質問の様態をインターネットにて中継開始(4日) 「第1回三豊市高齢者保健福祉計画及び介護保険事業計画策定委員会」を開催(27日)
4月	三豊市消防団辞令交付式が行われ、団長に藤原俊治氏、副団長に田中保志氏と谷川利行氏を任命(1日) 市役所の組織改革により、政策部内の行政改革推進室を廃止、同部内に地域振興室を新設(1日) 「第23回謎之丞まつり」を開催(5～6日) 「桜まつり」を高瀬町朝日山森林公園で開催(6日) 「第34回紫雲山山頂桜まつり」を開催(6日) 「第13回よしづ花まつり」を開催(29日)
5月	「つたじまスタンプラリー」を仁尾町葛島で開催(5日) 「三豊市自治会長会」をマリンウェーブで開催(11日) 栃木県で開催された「第4回全国青少年アウトドア綱引協議大会」で、市内小学校から選抜された連合チーム「三豊ガイナーズ」が優勝(18日)
6月	(社)香川県トラック協会三豊支部と三豊市が「災害時における物資等の輸送に関する協定」を調印(17日) 三豊市建設業協会の会員約100人が参加し、高瀬町二ノ宮地区で「安全・防災訓練」を実施(20日) 三豊市男女共同参画プラン策定記念セミナーが高瀬町農村環境改善センターで行われ、香川大学教育学部教授の加野芳正さんが講演(25日) 資源エネルギー庁の行う「平成19年度省エネコンテスト」で、1万件を超える応募の中から下高瀬小学校が環境大臣賞を受賞(26日)

## (9)市の出来事

区分	出来事
7月	<p>詫間電波高専のロボコンチームのメンバー10人が制作した『お茶娘ロボット(仮称)』のお披露目会が市役所で行われる(4日)</p> <p>「第90回全国高等学校野球選手権香川大会」にて香川西高校が優勝し、2年ぶり3度目の甲子園出場が決定(11日)</p> <p>「第6回高瀬空射矢まつり」を開催(11・12日)</p> <p>原下工業団地への(株)クシペウインテック(三豊市高瀬町)の進出が決まり、「三豊市工業立地に関する協定書、土地売買契約書」の調印式が行われる(14日)</p> <p>「第20回比地大地区花火大会」を開催(27日)</p> <p>「第1回三豊市ごみ処理技術検討委員会」が開催され、審議が始まる(30日)</p>
8月	<p>「第21回仁尾竜まつり」を開催(2日)</p> <p>韓国で開催された『2008年 朴・安齋杯日韓高校射撃選手権大会』に日本代表として高瀬高校の大西亜李沙さん(2年)が出場(8月3日～)</p> <p>お茶娘ロボットの名前が、公募の結果、「みっちゃん」と「とよさん」に決定(4日)</p> <p>「第37回たくま港まつり」を開催(9日)</p> <p>「2008みとよロボットフェスタ」をマリンウェーブで開催(9日)</p> <p>三豊市地域審議会が7地域で開催され、三豊市新総合計画基本構想(案)の諮問に対し答申が行われる(18～27日)</p> <p>第9回三豊市総合計画審議会において、三豊市新総合計画基本構想(案)並びに基本構想(案)の策定に係る諮問に対して、答申が行われる(29日)</p>
9月	<p>「交通安全啓発全国キャラバン隊のメッセージ伝達式」が行われ、交通安全母の会や老人クラブなど約200人が参加(5日)</p> <p>「第11回仁尾八朔人形まつり」を開催(13日～15日)</p> <p>第3回市議会定例会にて、三豊市新総合計画基本構想を可決(24日)</p> <p>たかせ天然温泉が入館者200万人を達成(26日)</p>
10月	<p>市内全域で、新しいごみ分別収集が開始(1日)</p> <p>コミュニティバス仁尾線で60人乗り新バスが走行開始(1日)</p> <p>福島県いわき市で開催された「全国高等専門学校第19回プログラミングコンテスト」で詫間電波高専チームが文部科学大臣賞ほかを受賞(10・11日)</p> <p>「第4回とよなか秋のまつり」を開催(12日)</p> <p>宗吉瓦窯跡史跡公園整備事業記念行事として「持続天皇と日本の古代国家シンポジウム」を開催(18日)</p> <p>「第7回やまもと爽郷まつり」を開催(19日)</p> <p>高知県で開催された「マーチングバンド、バントワーリング全国大会四国予選」で高瀬中学校吹奏楽部が金賞を受賞(26日)</p>
11月	<p>「三豊市戦没者追悼式」がマリンウェーブで開催され、遺族ら約350人が参列(6日)</p> <p>「三豊市日本一名誉表彰式」が行われ、文化やスポーツなどの分野で日本一に輝いた5個人、2団体を表彰(9日)</p> <p>香川県・(社)発明協会香川県支部主催「第64回香川の発明くふう展」で三豊市少年少女発明クラブが入賞(16日)</p> <p>「第1回輝くみとよ女性議会」が開催され、30人の女性議員が参加(16日)</p> <p>県道詫間琴平線・杉尾歩道橋が竣工し、南部保育所の2・3歳児たちが渡り初め(20日)</p> <p>三豊市文化協会主催で、文化祭を山本町農村環境改善センターで開催(22～23日)、文化講演会をマリンウェーブで開催(30日)</p> <p>三豊市震災対策総合訓練が二ノ宮小学校で行われ、地元自主防災会やPTAを中心に約300人が参加(30日)</p>
12月	<p>(株)トヨタユーゼック(千葉県千葉市)と三豊鳥坂インターチェンジに隣接する鳥坂企業用地の売買契約を締結(1日)</p> <p>第1回三豊市環境市民会議を開催(11日)</p>
平成21年	
1月	<p>「三豊市消防団出初式」が行われ、約1,000人が参加。(11日)</p> <p>「三豊市成人式」を開催。839人の新成人誕生(11日)</p> <p>中国陝西省三原県と友好都市交流覚書調印式(13日)</p> <p>健康長寿を目指すための強い味方「介護予防レンジャー」参上(23日)</p>
2月	<p>三豊の主要農産物プロセッサーを使った料理コンクール開催。120点の応募の中から「プロセッサーシフォンケーキ」が最優秀賞に(14日)</p> <p>讃岐かり手まり製作者の菅川満里子さん(豊中町)が平成20年度の香川県伝統工芸士に認定(26日)</p>
3月	<p>3月定例議会で市長が平成21年度施政方針を発表(3日)</p> <p>香川用水調整池(宝山湖)竣工式。平成11年の着工から10年、香川の水がめが完成(14日)</p> <p>「第1回三豊みかん・うどん健康マラソン大会」を宝山湖周辺で開催。約1,000人のランナーが参加(22日)</p> <p>「三豊市の文化財」を発刊。市内に所在する文化財177点のすべてを紹介(31日)</p>
4月	<p>三豊市観光協会設立(1日)</p> <p>三豊市商品券発売(1日)</p> <p>三豊市体育協会・三豊市文化協会・三豊市文化財保護協会の3団体が協力して活動する「三豊市社会教育団体連絡協議会」の事務所開所式(1日)</p> <p>「第24回謎之丞まつり」を開催(4・5日)</p> <p>定額給付金と子育て応援特別手当の支給開始(21日)</p> <p>高瀬町二ノ宮の茶畑で新茶の初摘み(20日)</p>
5月	<p>「三豊市自治会長会」を開催(9日)</p> <p>「宗吉瓦窯跡史跡公園・宗吉かわらの里展示館」オープニングイベント。せんとくも応援に駆けつけて盛大に開催。持続天皇を描いた歴史マンガ「天上の虹」の作者 里中満智子さん講演会に約700人が参加(10日)</p> <p>副市長に佐子照雄氏を選任(28日)</p>
6月	<p>「渇水対策本部」を設置(～8月10日、9月12日～11月18日)(3日)</p> <p>新下関青果市場で三豊産桃とぶどうをトップセールス(22日)</p> <p>「認知症予防講演会」をマリンウェーブで開催。関心の高さから1,000人を超す参加者(24日)</p>
7月	<p>鳥坂企業用地のトヨタ・オート・オークション(TAA)四国会場オープン(7日)</p> <p>「第8回高瀬空射矢まつり」を開催(18・19日)</p> <p>「みの防災フェスタ」を開催。公民館が中心となった地域主体の取り組みに約650人が参加(19日)</p> <p>三豊市島しょ部の災害時における輸送に関する協定調印式(27日)</p> <p>「第1回学校給食検討委員会」を開催(31日)</p>

第18章 その他

(9)市の出来事

区分	出来事
8月	「第22回仁尾竜まつり」を開催(1日) 「第38回たくま港まつり」を開催(8日) 詫間中学校屋内運動場改築工事安全祈願祭。(21日) 「新型インフルエンザ対策本部」を設置(28日) 衆議院議員選挙(30日)
9月	ご長寿の渡辺ハルエさん(100歳)宅を市長が訪問(16日) 「仁尾八朔人形まつり2009」を開催(19～21日) 映画「きなこ 夢をおいかける犬」の撮影が市内で行われる(19日)
10月	任期満了に伴い新しい三豊市農業委員会委員決まる。初の女性委員4人誕生(1日) 詫間電波高専が高松高専と統合して「香川高等専門学校詫間キャンパス」となる(1日) 「第1回三豊市水道局震災対策訓練」を実施(1日) 高瀬川流域水環境保全推進協議会設立総会(9日) 「第5回とよなか秋のまつり」をゆめタウン三豊駐車場で開催。14台の地元太鼓台が集結(11日) 「第1回三豊市文書館協議会」を開催(15日)
11月	「第8回やまと爽郷祭り」を開催(1日) 三豊市中小企業振興協議会設立。幸坊治郎氏を招いて記念講演会を開催(3日) 「三豊市戦没者追悼式」を開催(6日) 「第1回三豊市事務事業外部評価委員会」を開催(11日) 「ごみ処理技術検討委員会」、「環境市民会議意見交換会」を開催(20日) 東京都で開催された「アイデア対決 全国高等専門学校ロボットコンテスト2009全国大会」において、香川高等専門学校詫間キャンパスが優勝。(22日) 三豊市自治会長会、三豊市日本一名誉表彰式(6個人3団体)、三豊市ものづくり大賞表彰式(5団体)(28日) 「三豊市震災対策総合訓練」を大野小学校運動場で実施。地元自治会や自主防災組織など総勢260人が参加(29日)
12月	「第1回三豊市食育推進計画策定委員会」を開催(3日) 講師に養老孟司氏を迎え、「青少年健全育成講演会」をマリンウェーブで開催(12日) 三豊市商工会主催による「抽選券付三豊市商品券大抽選会2009」が三野町インパルみので行われる。(20日) 東京都で開催された「全日本ロボット相撲大会」が開催され、自立型の部で三豊市3年富田将吾さんが優勝、ラジコンの部で同校1年の今川直人さんが3位となる(20日) 三豊市事務事業外部評価委員会 関義雄委員長より、事務事業評価結果報告書が三豊市長に提出される(25日)
平成22年	
1月	「三豊市消防団出初式」が高瀬町上高瀬小学校にて行われる(10日) 「三豊市成人式」をマリンウェーブで開催。新成人838人が参加(10日) 張子虎イベントがマリンウェーブで行われる(9～11日) 任期満了に伴う三豊市長選挙及び、三豊市議会議員選挙が告示され、三豊市長には現職の横山忠始氏が無投票で再選、市議会議員選挙には定数26名に対し、35名が立候補する(17日) 平成21年度香川県広報コンクールが行われ、一枚写真部門にて三豊市の広報みとよ11月号表紙が最優秀賞を受賞(20日) 三豊市議会議員選挙の投票が行われ、新議員26名が決まる(24日) 市選挙管理委員会より三豊市長に再選した横山忠始氏と、市議会議員選挙の当選者26名に当選証書が交付される(25日) 文化財防衛訓練が、仁尾町の覚城院で行われる(26日)
2月	横浜市で開催された、「第5回高校生ロボットアメリカンフットボール全国大会」において、三豊工業高校メカトロ部(5名のうち三豊市在住4名)が2連覇を達成(7日) 三豊市ごみ処理技術検討委員会 浮田正夫委員長より、横山市長へ答申書が提出される(18日) 三豊市の歌入賞作品表彰式が山本庁舎で行われ、246点の応募作品の中から、関秀明さんが最優秀に選ばれる(21日)
3月	瀬戸内短期大学閉学式。43年の歴史に幕(13日) 「第2回三豊みかん・うどん健康マラソン大会」を宝山湖周辺で開催。約800人のランナーが参加(21日) NHK福岡放送局アナウンサー 芝崎行雄氏を迎え、地球環境シンポジウム開催(21日) 建設経済部が豊中庁舎から高瀬町農村環境改善センターへ移転(23日) 三豊市知名度向上プロジェクト第1弾「産学官連携企画JR京都駅キャンペーン」(26日) 宗吉瓦窯会主催の宗吉史跡まつりで「薪能」特別講演(28日) 映画「きな子」完成披露試写会(28日) 資源を総合的に循環利用するシステムを構築するための「三豊市バイオマスタウン構想」が政府バイオマスニッポン総合戦略推進会議から認定を受け、農林水産省が公表
4月	三豊市遺児年金支給事業4月から年額12万円に(1日) 児童手当に変わり15歳までの子の養育者に、子ども手当支給開始(1日) 三豊市弓道遠的道場開き(3日) 「第25回謹之丞まつり」を開催(3・4日) 三豊市観光協会主催「お散歩でいく仁尾なつかし味めぐり」開始(毎週土曜日実施)(24日)
5月	「三豊市自治会長会」を開催(9日) 香川高専詫間、(株)福本ボデー及び三豊市で、産学官共同研究協定書調印式。ホイールインモーター型ハイブリッドカーの共同研究・開発を行う(12日) 「三豊市の歌」発表式典&中西圭三ミニコンサート。歌詞は、関秀明さん作「七宝のかぜ」(16日) 中国陝西省三原県との友好都市提携調印式(19日) 文書館協議会(会長 藤田明美氏)が基本計画を答申(25日)
6月	三豊市中小企業振興基金事業補助対象事業募集開始(1日) 「香川用水水口祭」を開催(11日) 香川大学との包括的連携・協力に関する協定調印式(25日)

## (9)市の出来事

区分	出来事
7月	住宅用太陽光発電システム設置費補助事業開始(1日) 映画「きなこ〜見習い警察犬の物語〜」ロケセット公開開始(3日) 「三豊市震災対策総合訓練」を実施(4日) 参議院議員選挙投票(11日) 四国学院大学と包括連携・協力に関する協定書調印式。子育て支援・スポーツ振興の分野で連携(16日) 「第9回空射矢まつり」を開催(17・18日) 松平定知氏を迎え「三豊の龍馬伝」講演会(19日) 市内7カ所で市長と市民対話集会(20日～8月1日)
8月	映画「きな子」県内公開(7日～) 「第23回仁尾竜まつり」を開催(7日) 「第39回たくま港まつり」を開催(14日) 中四国・瀬戸内クルージングサミット。瀬戸内海を囲む5市の市長が集い、海や島々の史跡・文化を生かしながら更なる地域の発展に結び付けていくことを宣言(20日) 香川県知事選挙投票(29日)
9月	粟島芸術家村開村式。3人の芸術家が3ヶ月間島に滞在し、作品を創作する(4日) 財田町で最高気温37.3度を記録。全国的に猛暑が続き熱中症相次ぐ(6日) 「第13回仁尾八朔人形まつり」を開催。「いろは丸」沈没場所から福山市の浦まで「船で行く龍馬の旅」実施(18～20日)
10月	「三豊市バイオマスタウン構想」実施に向け、バイオマスタウン推進室を設置(1日) 平成22年度事務事業外部評価委員会 関義雄委員長から平成21年度実施事業の評価結果報告書が市長に提出される(4日) 韓国陝川郡大耶文化祭友好訪問(9～11日) 「第6回とよなか・秋のまつり」を開催(10日) 「第9回やまと爽郷まつり」を開催(17日) 宗吉瓦窯跡史跡公園オープン1周年記念イベント。平城遷都1300年祭連携事業として実施(24日)
11月	「香川県植樹祭」を宝山湖で開催(6日) 「三豊市戦没者追悼式」を開催(12日) 三豊市自治会長会。三豊市日本一名誉表彰式。三豊市ものづくり大賞表彰式(21日) 韓国陝川郡議会議員団一行15人が来訪(22～24日) 「関東・三豊市ふるさと会」設立。三豊市出身の関東在住者約60人が発会式に出席(27日)
12月	三豊市青少年健全育成表彰式及び大谷昭宏氏による講演会(11日) 四国初女子プロ野球選手誕生。丸亀城西高ソフトボール部3年川崎ひかるさん(三豊市出身)が女子プロ野球兵庫スイングスマイリーズに入団決定(20日) 粟島芸術家村3人の芸術家による成果発表会(17～26日)、粟島芸術家村クロージング式典(26日) 市内全36の小・中・高校の児童会・生徒会の代表が集まり、ヤングエコサミットを実施、環境問題について話し合う(27日)
平成23年	
1月	「三豊市消防団出初式」が高瀬町上高瀬小学校で行われる。団員930人、三観広域北消防署員36人、消防車両38台(9日) 「三豊市成人式」がマリノウェーブで開催される。748人の新成人誕生(9日) 香川西高等学校野球部が第83回選抜高校野球大会に出場決定。香川西高校は選抜初出場、一般選考での出場は香川県勢として9年ぶり(28日) 宇宙飛行士 山崎直子氏による講演会「瑠璃色の地球も花も宇宙の子」。会場のマリノウェーブは超満員(29日)
2月	子育て支援つどいの広場の詫間広場を詫間庁舎南館に移転オープン(7日) 宗吉窯跡史跡公園で市制5周年記念宗吉植樹祭が開催(14日) 「ふれあいパークみ」入館者250万人達成(16日)
3月	香川県知事と三豊市民との意見交換会を開催(1日) 東日本大震災発生。三豊市災害対策本部を設置し各種支援開始(11日～) 三豊市観光コーナーをゆめタウン三豊に開設(12日) 県立高瀬のぞみが丘中学校閉校式。9年の歴史に幕(16日) 宗吉史跡まつりで国指定重要無形民俗文化財の備中神楽が舞う(27日) 日本古代史における三豊の役割を記した「古代の三豊」を発刊(31日)
4月	臼杵正明氏を教育長に再任(1日) デジタル防災行政無線の部分運用開始(1日) 三豊市市民交流センターオープン(1日) 子育てホームヘルプ事業開始(1日) 高瀬町緑ヶ丘運動公園などを三豊市緑ヶ丘運動公園と名称変更(1日) 「第26回謹之丞まつり」を開催(2～3日) 香川県議会議員選挙投票(10日) 「三豊ふるさと大使」に俳優・タレントの要潤さん(三豊市出身)が就任(13日) 市民交流センター落成記念として「織田朱越と三豊」講演会・作品展を開催(24日)
5月	「三豊市自治会長会」を開催(8日) 子育て支援移動つどいの広場の山本広場を新規開設(12日) 三豊市立学校再編整備の基本方針を策定(18日) 市民対話集会を市内7カ所で開催(18～25日) 乳幼児一時預かり事業開始(23日)
6月	「香川用水水口祭」を開催(11日) 市中小企業振興協議会と県トラック協会三豊支部の協力で支援物資を被災地気仙沼市に届ける(15日) 大阪市中央卸売市場にて、ブドウのトップセールス(25日)

第18章 その他

(9)市の出来事

区分	出来事
	旧山本庁舎を改修して三豊市文書館を開館(26日)
7月	中四国・瀬戸内クルージングサミット新居浜マリーナで開催(3日) 「第10回空射矢まつり」を開催(16～17日) 子育てと仕事の両立に取り組む4社と子育て応援協定書を締結(26日)
8月	「太平洋戦争と三豊」体験談集策定委員を委嘱。当時の体験談の聞き取り開始(1日) 「仁尾竜まつり」を開催(6日) 特産品の三豊ナスと手作りみそを使った料理コンクール開催(7日) 緊急速報システムエリアメールを導入(10日) 「たくま港まつり」を開催(13日) 合併5周年記念「ふじ丸で行く韓国・釜山3日間の旅」に250人参加(24～26日)
9月	三豊市立学校再編整備保護者説明会が大浜校区より順次開催(5日～) みとよエンタメバラエティ「Mのつぼ」が10月から放送開始。タレント松村邦洋さんが市内を取材(11日) 「トンネルコンポスト方式」を三豊市議会ごみ処理問題調査特別委員会に報告。(15日) 友好都市陝川郡で開催された2011大蔵経千年世界文化祝典でうどんで交流(23～11月6日)
10月	三豊市農業振興センター本格的運営始まる(1日) 三豊市表彰条例による市政功労表彰式典で205人を表彰(2日) 「第7回とよなか・秋のまつり」を開催(9日) 「第10回やまもと爽郷まつり」を開催(16日) 「第1回三豊市長杯ヨットレース」を開催(22日) 半世紀ぶりに志々島のだんじり復活(23日) 「関西・三豊市ふるさと会」設立。会員など約60人が出席(29日) 「みとよマルシェdeおみや菓子」を開催。人気投票で「米ボンせんべい」がNo1に決まる(30日)
11月	地域医療あり方検討委員会委員を委嘱。公立医療機関等の役割の検討開始(4日) 「三豊市戦没者追悼式」を開催(11日) 三豊市日本一名誉表彰式。三豊市ものづくり大賞表彰式(19日) 県と県内市町村が災害応援協定を締結(22日)
12月	市内小・中・高の代表が集まり「第2回みとよ・ヤング・エコ・サミット」を開催(26日)
平成24年	
1月	全市でデジタル防災行政無線の一斉放送が開始(1日) 三豊市国民健康保険栗島診療所を開所(4日) 「三豊市消防団出初式」が行われ、約1,000人が参加。(8日) 「三豊市成人式」をマリンウェーブで開催。691人の新成人誕生(8日) 徳島県三好市・美波町と災害時における相互応援協定を締結(29日) 宅配水事業者の株式会社ナックと三豊市への進出協定を締結(30日)
2月	株式会社エコマスターを次期ごみ処理業務委託候補者に決定(10日) 四国初のメガソーラーの発電所立地が決まる(15日) 「市民交流センター完成記念カラオケ大会」を開催(19日)
3月	第1回定例会で横山市長が平成24年度施政方針を発表(1日) まちづくり推進隊託問設立総会(4日) 「第1回財田地区学校再編整備地域協議会」を開催(16日) 県道丸亀詫間豊浜線4車線供用開始。西讃地域初の4車線化(27日) 三豊市障害者計画(第2期)および三豊市障害福祉計画(第3期)を策定(31日) 三豊市総合体育館リニューアル(31日) 三豊市都市計画マスタープランを策定(31日)
4月	まちづくり推進隊託問が活動スタート(1日) 三豊市空き家バンク制度始まる(1日) 組織再編で環境部を新設(1日) 国民健康保険の税率が改正(1日) 「第4回芸術家村入村式」を開催(1日) 北海道洞爺湖町と災害時における相互応援協定締結(6日) 「第27回謀之丞まつり」を開催(7・8日) 財田保育所が公立で初めて「かがわ地産地消応援事業所」に認定(25日)
5月	合併後初めて新嘗祭播種式を開催(5日) 香川大学サテライトオフィスオープニングセレモニー(10日) 「三豊市自治会長会」を開催(13日) 三豊市地域医療あり方検討委員会千田会長が横山市長に答申書を提出(14日) 次期ごみ処理業務委託候補者と業務委託に関する協定書に調印(17日) 「三豊市観光振興シンポジウム」を開催(21日) 「第1回山本地区学校再編整備地域協議会」を開催(29日)
6月	三豊ふるさと大使要潤さんが「朗読活劇燃えよ剣」を本門寺で上演(2日) 新嘗祭献穀田田植式(3日) 「第1回みとよ水フェスタ2012」を開催(3日) 子ども手当から児童手当に名称変更し、初支給(7日)

## (9)市の出来事

区分	出来事
	「第28回香川用水水口祭」を開催(11日) 「市民対話集会」を市内7カ所で開催(29～7月9日)
7月	「第41回たこま港まつり」を開催。帆船「日本丸」が詫間港に初入港(14～16日) 関西・三豊市ふるさと会が「ふるさと帰省ツアー」を初開催(18日) 「2012高瀬空射矢GION夏フェスティバル」を開催(21～22日) 「若手農業者の集い農業実践セミナー」を初開催(30日) 西讃地区に交通死亡事故多発ブロック警報が発令(31日)
8月	「第25回仁尾竜まつり」を開催(4日) 「トンネルコンポスト方式」実証実験施設見学会(4・28日) 市内の全幼稚園・小学校・中学校にエアコンが設置完了(31日)
9月	議員定数を22人とする議案が可決。次回の選挙から適用(5日) 女優の馬淵英俤可さん(三豊市出身)が「三豊ふるさと大使」に就任(7日) 三豊市消防団豊中方面隊が香川県消防操法大会ポンプ車の部で合併後初優勝(9日) 新嘗祭献穀田抜穂式(9日) 関東・三豊市ふるさと会ふるさと帰省ツアー(14～16日) 「第5回芸術家村入村式」を開催(17日) 市内の数え年100歳以上の高齢者を横山市長が訪問。対象者は9月15日現在で100人(18日)
10月	三豊市土地開発公社所有地の太陽光発電事業者に藤田商店が決定し、契約を締結(1日) 瀬戸内国際芸術祭2013に向けて、三豊市実行委員会が設立(4日) 「第8回とよなか秋のまつり」を開催(7日) 県エルピーガス協会三豊支部とLPガス等の調達に関する協定書を締結(12日) 開かれた自立した議会を目指し「市民と語る会」を初開催(15～23日) 「三豊ふるさと大使」要潤さんの歓迎看板を設置(19日) 「第11回やまと爽郷祭り」を開催(21日) 新しいまちづくりを目指し、三豊市まちづくり講演会とパネルディスカッションを開催(27日) 「第2弾みとよマルシェ地産品」を開催。「魚屋さんのうまいっ白だし」がお気に入り投票1位を獲得(28日)
11月	「三豊市戦没者追悼式」を開催(2日) 『三豊のマーガレット』を大阪鶴見花き地方卸売市場でトップセールス(16日) 関西・三豊市ふるさと会第2回総会を開催(24日) 関東・三豊市ふるさと会第3回総会を開催(30日)
12月	「観音寺・三豊おさかな市2012」を開催(9日) まちづくり推進隊三野設立総会(15日) 衆議院議員選挙投票開票(16日) まちづくり推進隊財田設立総会(17日) まちづくり推進隊豊中設立総会(22日) 市内小・中・高の代表が集まり、「第3回みとよ・ヤング・エコ・サミット」を開催(26日)
平成25年	
1月	「三豊市消防団出初式」が行われ、消防団員など約1,000人、消防車両約30台が参加(13日) 「三豊市成人式」をマリンウェーブで開催。542人の新成人誕生(13日) 産業としての「観光」をめざし、観光アドバイザー会議開催(30～31日)
2月	三豊市南部火葬場建設に伴う設計プロポーザルの答申書を提出(7日) まちづくり推進隊が全町で設立(8日) まちづくり推進隊合同の意見交換会を初開催(23日) がんばる企業が集結「みとよの企業説明会」を開催(23日) 世界一・日本一の人を表彰する「三豊市特別表彰式」を開催(24日) 三豊市と三豊警察署が代替施設に関する災害協定締結(27日)
3月	第1回定例会で横山市長が平成25年度施政方針を発表(1日) ゆるキャラみとよんの肩書きが「三豊市知名度向上プロジェクト主任研究員」に決定(14日) 三豊の企業説明会をマリンウェーブで初開催(23日) 「太平洋戦争と三豊」が完成し、発刊記念講演会開催(24日) 三豊市健康増進計画の目標項目の答申書を提出(26日) クリーンセンター業務終了(31日) 第2次市男女共同参画プランを策定(31日) 第2期市地域福祉計画を策定(31日)
4月	三豊市議会基本条例施行(1日) 「第28回謹之丞まつり」を開催(6～7日)
5月	「三豊市自治会長会」を開催(11日) 犯罪や非行の防止の拠点「三豊地区更生保護サポートセンター」開所(14日) 佐子照雄氏を副市長に再任(24日) 「第1回三豊市産業振興審議会」を開催(24日)
6月	香川大学と域学連携事業を開始(1日) 病児・病後児保育事業を開始(3日) 「第2回みとよ水フェスタ2013」を開催(9日)

第18章 その他

(9)市の出来事

区分	出来事
7月	<p>「第28回香川用水水口祭」を開催(11日)</p> <p>大阪市中央卸売市場にて、ブドウのトップセールス(22日)</p> <p>災害時の口腔ケアに観音寺東ロータリークラブ、三豊歯科医師会から歯ブラシ寄贈(4日)</p> <p>「健康教育講演会」を市内で初開催(6日)</p> <p>高瀬高校と高瀬中央保育所が初めて合同で避難訓練を実施(9日)</p> <p>JR大阪駅時空の広場にてうどん県時間旅行物語PR活動(13日)</p> <p>「第1回三豊市総合計画審議会」を開催(16日)</p> <p>農村ひろばにて「太陽光発電所竣工式」(16日)</p> <p>「第1回三豊市農業振興計画策定審議会」を開催(17日)</p> <p>「2013高瀬空射矢GION夏フェスティバル」を開催(19～20日)</p> <p>韓国ハプチョン郡との経済交流会議開催(20日)</p> <p>常世亀(とこよがめ)が箱浦ビジターハウスに設置(27日)</p>
8月	<p>「第26回仁尾竜まつり」を開催(6日)</p> <p>「第42回たくま港まつり」を開催(10日)</p> <p>姉妹都市美波町との経済交流会議を開催(10日)</p> <p>三豊ナスのゆるキャラが「なすキング」に決定(19日)</p> <p>「第1回三豊市環境市民会議」を開催(21日)</p>
9月	<p>三豊市消防団詫間方面隊が県消防操法大会ポンプ車の部で優勝(8日)</p> <p>箱浦小学校の最後の運動会が開催(15日)</p> <p>数え年100歳以上の高齢者を横山市長が訪問。対象者は9月15日現在で100人(19日)</p> <p>みとよのアンテナショップ「みとよ商店」オープン(20日)</p> <p>「みとよカタログ」を発表(20日)</p>
10月	<p>三豊島坂インターチェンジにウエルカムガーデン設置(1日)</p> <p>「瀬戸内国際芸術祭2013 in栗島」が開幕(5日)</p> <p>「第9回とよなか秋のまつり」を開催(13日)</p> <p>「第12回やまもと爽郷祭り」を開催(20日)</p> <p>「第3弾みとよマルシェdeベーカリー&amp;スイーツ」を開催。「キャラメルポーン」が人気投票1位を獲得(27日)</p> <p>県石油商業組合西讃支部と石油類燃料の供給等に関する協定書締結(30日)</p>
11月	<p>「瀬戸内国際芸術祭2013 in栗島」が閉幕(4日)</p> <p>「三豊市戦没者追悼式」を開催(13日)</p> <p>日比野克彦さんデザインエコバッグ発表(17日)</p> <p>「さぬき軽トラ市」を初開催(22日)</p> <p>災害時の電気設備等の復旧に関する協定書締結(27日)</p>
12月	<p>「みとよ環境みらいフェスタ」を開催(1日)</p> <p>市内小・中・高の代表が集まり、「第4回みとよ・ヤング・エコ・サミット」を開催(26日)</p>

(10)様々な指標にみる県内自治体と三豊市の状況

番号	指標名	県内上位自治体名			三豊市の順位 (17市町中)	備考	
		1位	2位	3位		出典及び算出方法	調査時点
1	面積	高松市	<b>三豊市</b>	まんのう町	2位	「全国都道府県市区町村別面積調」	平成24年10月1日
2	可住地面積比率(総面積当たり)	宇多津町	多度津町	琴平町	7位	(総面積－林野面積)÷総面積	平成23年10月1日
3	人口	高松市	丸亀市	<b>三豊市</b>	3位	「香川県人口移動調査報告」	平成24年10月1日
4	人口密度(1km <sup>2</sup> 当たり)	宇多津町	琴平町	高松市	11位	人口÷面積	平成24年10月1日
5	人口増加率	宇多津町	高松市	丸亀市	8位	年間人口増減数÷総人口×1,000	平成24年(年間)
6	人口自然増加率	宇多津町	高松市	丸亀市	10位	年間人口増減数(自然動態)÷総人口×1,000	平成24年(年間)
7	人口社会増加率	まんのう町	観音寺市	高松市	7位	年間人口増減数(社会動態)÷総人口×1,000	平成24年(年間)
8	年少人口比率	宇多津町	丸亀市	高松市	8位	年少人口÷総人口×100	平成24年10月1日
9	生産年齢人口比率	宇多津町	高松市	三木町	12位	生産年齢人口÷総人口×100	平成24年10月1日
10	老年人口比率	小豆島町	琴平町	東かがわ市	7位	老年人口÷総人口×100	平成24年10月1日
11	平均年齢	小豆島町	土庄町	東かがわ市	7位	「国勢調査」	平成22年10月1日
12	世帯人員(1世帯当たり)	<b>三豊市</b>	まんのう町	綾川町	1位	総人口÷総世帯数	平成24年10月1日
13	高齢者のいる世帯比率	まんのう町	東かがわ市	<b>三豊市</b>	3位	高齢者のいる世帯数÷一般世帯数×100	平成22年10月1日
15	出生率(人口千人当たり)	宇多津町	高松市	丸亀市	9位	出生数÷総人口×1,000	平成24年(年間)
※16	死亡率(人口千人当たり)	宇多津町	直島町	高松市	10位	死亡数÷総人口×1,000	平成24年(年間)
17	婚姻率(人口千人当たり)	宇多津町	高松市	丸亀市	6位	婚姻件数÷総人口×1,000	平成24年(年間)
※18	離婚率(人口千人当たり)	綾川町	土庄町	東かがわ市	6位	離婚件数÷総人口×1,000	平成24年(年間)
※19	被生活保護者数(人口千人当たり)	綾川町	直島町	観音寺市	7位	被保護実人員÷総人口×1,000	平成24年度平均
20	国民年金被保険者数(人口千人当たり)	小豆島町	さぬき市	高松市	12位	国民年金被保険者数÷総人口×1,000	平成23年3月31日
21	高齢者単身割合(65歳以上人口100人当たり)	土庄町	直島町	宇多津町	17位	「国勢調査」	平成22年10月1日
22	老人クラブ加入率(60歳以上人口100人当たり)	まんのう町	小豆島町	坂出市	11位	老人クラブ会員数÷60歳以上人口×100	平成25年3月31日
23	医療施設数(人口10万人当たり)	琴平町	高松市	坂出市	14位	医療施設数÷総人口×100,000	平成24年10月1日
24	病床数(人口10万人当たり)	小豆島町	普通寺市	三木町	11位	病床数÷総人口×100,000	平成24年10月1日
25	医師数(人口10万人当たり)	三木町	普通寺市	坂出市	14位	医師数÷総人口×100,000	平成22年12月31日
26	歯科医師数(人口10万人当たり)	坂出市	三木町	観音寺市	12位	歯科医師数÷総人口×100,000	平成22年12月31日
27	看護師数(人口10万人当たり)	普通寺市	三木町	坂出市	13位	看護師数÷総人口×100,000	平成24年12月31日
28	薬剤師数(人口10万人当たり)	三木町	琴平町	さぬき市	15位	薬剤師数÷総人口×100,000	平成22年12月31日
※29	乳児死亡率(出生千人当たり)	1位…坂出市外13市町 14位… <b>三豊市</b> 15位…高松市			14位	乳児死亡率÷出生数×1,000 ※生後1年未満の死亡	平成24年(年間)
※30	悪性新生物死亡率(40歳以上人口1万人当たり)	宇多津町	まんのう町	三木町	13位	悪性新生物死亡数(40歳以上)÷40歳以上人口×10,000	平成24年(年間)
※31	心疾患死亡率(40歳以上人口1万人当たり)	宇多津町	直島町	高松市	5位	心疾患死亡数(40歳以上)÷40歳以上人口×10,000	平成24年(年間)
※32	脳血管疾患死亡率(40歳以上人口1万人当たり)	直島町	宇多津町	丸亀市	16位	脳血管疾患死亡数(40歳以上)÷40歳以上人口×10,000	平成24年(年間)
33	国民健康保険療養費費用額(被保険者1人当たり)	宇多津町	土庄町	多度津町	8位	療養費費用額÷被保険者数	平成23年(年間)



第18章 その他

(10) 様々な指標にみる県内自治体と三豊市の状況

番号	指標名	県内上位自治体名			三豊市の順位 (17市町中)	備考	
		1位	2位	3位		出典及び算出方法	調査時点
34	献血率(献血可能人口100人当たり)	普通寺市	高松市	坂出市	12位	献血者数÷献血可能人口×100	平成24年(年間)
※35	介護給付費	土庄町	小豆島町	高松市	15位	介護給付費(総額)÷要介護・要支援認定者数	平成24年(年間)
44	農家世帯比率	まんのう町	<b>三豊市</b> 綾川町	三木町	2位	「2010年農林業センサス」	平成22年2月1日
45	耕地面積(農家1戸当たり)	綾川町	東かがわ市	まんのう町	6位	「2010年農林業センサス」	平成22年2月1日
46	耕地面積比率(総面積当たり)	普通寺市	琴平町	丸亀市	6位	耕地面積÷総面積×100	平成24年7月15日
47-1	水稲作付面積比率	琴平町	普通寺市	丸亀市	10位	「香川農林水産統計年報」	平成24年
47-2	水稲収穫量(作付面積10a当たり)	高松市	普通寺市	多度津町	9位	「香川農林水産統計年報」	平成24年
48	製造業事業所数(人口1万人当たり)	小豆島町	土庄町	東かがわ市	7位	製造業事業所数÷総人口×10,000	平成21年12月31日
49	製造業従業者数(1事業所当たり)	直島町	宇多津町	多度津町	9位	製造業従業者数÷製造業事業所数	平成21年12月31日
50	製造品出荷額等(従業者1人当たり)	直島町	坂出市	多度津町	6位	製造品出荷額等÷製造業従業者数	平成21年12月31日
51	事業所密度(1km <sup>2</sup> 当たり)	琴平町	宇多津町	高松市	11位	事業所数÷総面積	平成18年6月1日
52	商店数【小売業】(人口1万人当たり)	琴平町	小豆島町	土庄町	8位	小売店数÷総人口×10,000	平成19年6月1日
53	商店【小売業】従業者数(1事業所当たり)	宇多津町	高松市	丸亀市	14位	小売店従業者数÷事業所数	平成19年6月1日
54	商店(小売業)年間販売額(従業者1人当たり)	宇多津町	綾川町	高松市	12位	小売業年間販売額÷従業者数	平成19年6月1日
55	飲食店数(人口1万人当たり)	琴平町	土庄町	普通寺市	13位	飲食店数÷総人口×10,000	平成18年10月1日
56	旅館・宿泊施設数	高松市	土庄町	小豆島町	5位	「事業所・企業統計調査」	平成18年10月1日
57	持ち家比率	まんのう町	綾川町	<b>三豊市</b>	3位	「国勢調査」	平成22年10月1日
58	延べ面積(1世帯当たり)	まんのう町	<b>三豊市</b>	綾川町	2位	「国勢調査」	平成22年10月1日
59	公営住宅普及率	小豆島町	普通寺市	坂出市	14位	公営住宅戸数÷総世帯数×100	平成22年度末
60	新設着工住宅戸数(千世帯当たり)	丸亀市	宇多津町	三木町	10位	新設着工住宅戸数÷世帯数×1,000	平成24年(年間)
61	水道普及率	宇多津町	琴平町	坂出市	12位	現在給水人口÷行政区域内人口×100	平成24年3月31日
62	家庭用水道料金(1か月20m <sup>3</sup> 使用の家庭)	小豆島町	琴平町	<b>三豊市</b> (豊中町以外)	3位・15位	「香川の水道」	平成25年4月1日
64	浄化槽普及率(人口千人当たり)	小豆島町	三木町	東かがわ市	4位	浄化槽設置基数÷総人口×1,000(単独処理浄化槽を含む)	平成25年3月31日
65	水洗化率	直島町	宇多津町	丸亀市	7位	水洗化人口(公共下水道+コミュニティプラント人口+浄化槽人口)÷総人口×100	平成24年3月31日
※66	ごみ排出量(1人1日当たり)	まんのう町	<b>三豊市</b>	綾川町	2位	ごみ年間総排出量÷総人口÷365日	平成23年度(年間)
※67	ごみ最終処分量	さぬき市	東かがわ市	三木町	8位	ごみ最終処分量÷総人口	平成23年度(年間)
68	資源ごみ収集量(人口1人当たり)	直島町	三木町	東かがわ市	9位	資源化量÷総人口	平成23年度(年間)
69	ごみリサイクル率	三木町	東かがわ市	さぬき市	6位	「一般廃棄物処理事業実態調査」	平成23年度(年間)
70	道路密度(1km <sup>2</sup> 当たり)	宇多津町	普通寺市	琴平町	8位	実延長÷総面積	平成24年4月1日
71	道路舗装率	三木町	綾川町	多度津町	15位	舗装済延長(含簡易舗装)÷実延長×100	平成24年4月1日
72	道路改良率	多度津町	宇多津町	丸亀市	13位	改良済延長÷実延長×100	平成24年4月1日
73	歩道設置率	宇多津町	坂出市	多度津町	13位	歩道設置道路実延長÷実延長×100	平成24年4月1日

(10) 様々な指標にみる県内自治体と三豊市の状況

番号	指標名	県内上位自治体名			三豊市の順位 (17市町中)	備考	
		1位	2位	3位		出典及び算出方法	調査時点
74	自動車保有台数(人口千人当たり)	綾川町	まんのう町	<b>三豊市</b>	3位	自動車保有台数÷総人口×1,000	平成24年3月31日
※75	交通事故発生件数(人口1万人当たり)	直島町	土庄町	小豆島町	12位	交通事故発生件数÷総人口×10,000	平成24年(年間)
※76	交通事故死傷者数(人口1万人当たり)	直島町	土庄町	小豆島町	10位	交通事故死傷者数÷総人口×10,000	平成24年(年間)
77	消防団員数(人口1万人当たり)	直島町	土庄町	小豆島町	5位	消防団員数÷総人口×10,000	平成24年4月1日
※78	火災発生件数(人口1万人当たり)	丸亀市	さぬき市	宇多津町	5位	火災発生件数÷総人口×10,000	平成23年(年間)
※79	刑法犯認知件数	直島町	小豆島町	土庄町	15位	県警本部捜査第一課調	平成24年(年間)
80	高等学校進学率	東かがわ市	土庄町	直島町	12位	高等学校等進学者数÷中学校卒業生数×100	平成25年5月1日
81	小学校児童数(人口1万人当たり)	宇多津町	丸亀市	高松市	8位	小学校児童数÷総人口×10,000	平成25年5月1日
82	中学校生徒数(人口1万人当たり)	丸亀市	<b>三豊市</b>	高松市	2位	中学校生徒数÷総人口×10,000	平成25年5月1日
83	小学校児童数(教員1人当たり)	宇多津町	高松市	丸亀市	13位	小学校児童数÷教員数(本務者)	平成25年5月1日
84	中学校生徒数(教員1人当たり)	高松市	丸亀市	坂出市	7位	中学校生徒数÷教員数(本務者)	平成25年5月1日
85	幼稚園就園率	直島町	善通寺市	まんのう町	5位	幼稚園修了者数÷小学校第1学年の児童数×100	平成24年5月1日
86	図書館館外個人貸出冊数(人口100人当たり)	宇多津町	高松市	土庄町	7位	個人貸出冊数÷総人口	平成21年度
87	公民館数(人口10万人当たり)	小豆島町	直島町	土庄町	6位	公民館数(中央館・地区館・分館等)÷総人口×100,000	平成23年6月1日
88	社会教育学級・講座実施数(人口千人当たり)	小豆島町	高松市	まんのう町	4位	社会教育学級・講座実施数÷総人口×1,000	平成23年度(年間)
89	衛星放送受信契約数(千世帯当たり)	さぬき市	琴平町	坂出市	8位	衛星放送受信契約数÷世帯数×1,000	平成25年3月31日
90	ホームステイ・ホームビジット登録数	高松市	丸亀市	<b>三豊市</b>	3位	「香川の国際化-データブック」	平成24年8月
91	歳出決算額(人口1人当たり)	直島町	さぬき市	小豆島町	9位	歳出総額÷総人口	平成23年度(年間)
92	実質収支比率	小豆島町	東かがわ市	まんのう町	12位	実質収支÷標準財政規模×100	平成23年度(年間)
93	財力指数	宇多津町	坂出市	高松市	11位	基準財政収入額÷基準財政需要額(過去3か年平均)	平成23年度(年間)
※94	経常収支比率	まんのう町	宇多津町	多度津町	7位	経常経費充当一般財源額÷経常収入一般財源額×100	平成23年度(年間)
95	歳入自主財源割合	宇多津町	坂出市	高松市	13位	自主財源額÷歳入決算額×100	平成23年度(年間)
96	市町村税負担額(人口1人当たり)	直島町	坂出市	宇多津町	11位	市町村税調定済額÷総人口	平成23年度(年間)
97	市町村民税負担額(人口1人当たり)	高松市	多度津町	宇多津町	10位	市町村民税調定済額÷総人口	平成23年度(年間)
※98	市町債残高(人口1人当たり)	綾川町	三木町	宇多津町	9位	市町債残高÷総人口	平成23年度(年間)
※99	公債費比率	綾川町	直島町	三木町	6位	地方債元利償還金充当一般財源額÷標準財政規模×100	平成23年度(年間)
100	行政投資額(人口1人当たり)	直島町	綾川町	土庄町	10位	投資的経費(普通建設事業費+災害復旧事業費+失業対策事業費)÷総人口	平成23年度(年間)

出典:「100の指標からみた市町(平成25年版)」より抜粋(旧町のデータになっている指標及び、データがない指標については未掲載)  
 ※を付した項目は数値の小さい順位

平成26年版  
**みとよの身の丈**  
～三豊市データブック～

発 行 平成26年3月

編集・発行 三豊市 政策部 企画財政課

〒767-8585

香川県三豊市高瀬町下勝間2373番地1

TEL 0875-73-3010

FAX 0875-73-3022

Email [kikakuzaisei@city.mitoyo.kagawa.jp](mailto:kikakuzaisei@city.mitoyo.kagawa.jp)

URL <http://www.city.mitoyo.lg.jp/>