

平成23年版

みとよの身の丈

～三豊市データブック～



香川県三豊市

■ は し が き ■

ここに、『平成23年版 みとよの身の丈 ～三豊市データブック～』を発刊いたします。

本書は、本市の土地・人口・産業・経済・教育・文化などの広い分野にわたる基礎的な統計データを総合的かつ体系的に収録することに努めました。

編纂に際しては、掲載の見直しを行いながら、内容の整備充実につとめました。不備や改善点が多々あると思われますので、各位のご指導、ご教示を賜りたいと存じます。

おわりに、貴重な資料をご提供いただきました関係各位に対し、感謝申し上げますとともに、今後とも一層のご協力のほどお願いいたします。

平成23年3月

三豊市 政策部 政策課

凡例

- 1 本書は、三豊市の市勢全般にわたる基本的な統計資料を収録したものです。
- 2 本書に掲載されている資料は、各官公庁、民間諸機関、庁内各課から収集したもので、資料の出所等は各表の下欄に掲げました。
- 3 調査時期については、特に注記しない限り、「〇年」とあるものは1月から12月までの暦年、「〇年度」とあるものは4月から翌年3月までの会計年度の数値を示しました。
- 4 平成16年(度)以前の数値については、旧7町の数値を合算したものを掲載し、平成17年度については、合併前の旧7町の12月までの数値と合併後の三豊市の1月から3月までの数値を合算したものを掲載しています。なお、合算が困難なものについてはこの限りではありませんので、利用にあたっては特に注意してください。
- 5 数値の算出は、三豊市域のみを原則としていますが、三豊市以外の市町も管轄する機関のものについては、一部市域外の数値を含むものもあるので、利用にあたっては特に注意してください。
- 6 旧町単位において、不詳または資料なし、及び公表をさしひかえたものが含まれる場合、三豊市域合計にその数値は合算されていませんので、利用にあたっては特に注意してください。
- 7 数値の単位は、各表の右上部に注記していますが、一見して明らかなものは省略しました。
また、単位未満は、表によって切り捨てまたは四捨五入してあるので、総数と内訳が一致しない場合があります。
- 8 表中の符号の用途は次のとおりです。

「 0 」	単位未満のもの
「 - 」	皆無または該当数字なし
「 … 」	不詳または資料なし
「 x 」	公表をさしひかえたもの
「 △ 」	減少
「 ※ 」	注記
- 9 本書の利用にあたって疑義のある場合、あるいは詳細な資料を必要とされる場合は、三豊市政策部政策課または、資料の出所機関へ照会してください。

総目次

	みとよの一日	1
第1章	市の概要	2
第2章	土地・気象	7
第3章	人口・世帯	21
第4章	事業所	29
第5章	農林水産業	32
第6章	工業	47
第7章	商業・労働・観光	51
第8章	電力・上下水道	56
第9章	道路・港湾	65
第10章	運輸・通信	71
第11章	住宅	81
第12章	社会保障	84
第13章	保健・衛生	106
第14章	教育・文化	119
第15章	防災・治安	138
第16章	財政	149
第17章	行政・選挙・議会	160
第18章	その他	172

目次

みとよの一日	1
第1章 市の概要	2
(1) 市の変遷	3
(2) 地勢	4
(3) 交通条件	5
(4) 市章	6
(5) 市の将来像	6
第2章 土地・気象	7
(1) 土地利用状況の推移	8
(2) 二級河川の状況	9
(3) 準用河川の状況	9
(4) 主な島しょ部の状況	10
(5) 主な山岳の状況	11
(6) ため池の状況	12
(7) 受益面積10ha以上のかんがいを有するため池の状況	12
(8) 都市計画区域の状況	12
(9) 農業振興地域の状況	12
(10) 基準値別地価の推移	13
(11) 気象状況の推移	16
(12) 月別気象の状況	17
(13) 気温の過去平年値との比較	18
(14) 降水量の過去平年値との比較	19
(15) 温室効果ガス排出量の推移	20
第3章 人口・世帯	21
(1) 人口の推移	22
(2) 年齢(5歳階級)別人口の推移	22
(3) 年齢(3区分別)人口の推移	23
(4) 外国人登録者数の推移	23
(5) 地域別人口・世帯数の推移	24
(6) 老年人口の推移	25
(7) 高齢化自治会の状況	25
(8) 人口の動態	25
(9) 昼夜間人口比率の状況	26
(10) 三観広域行政組合圏域人口の推移	27
(11) 県下市町の人口・世帯数・面積の状況	27
(12) 将来人口予測	28
第4章 事業所	29
(1) 事業所数・従業者数の推移	30
(2) 産業大分類別事業所数の推移	30
(3) 産業大分類別従業者数の推移	30
(4) 従業者規模別事業所数の推移	31
(5) 従業者規模別従業者数の推移	31
(6) 産業別就業者数の推移	31
第5章 農林水産業	32
(1) 農家数の推移	33
(2) 販売農家の状況	33
(3) 販売農家の組織形態の状況	33
(4) 販売農家の経営耕地面積規模の状況	33
(5) 販売農家の農産物販売金額の状況	33
(6) 農家人口の状況	34
(7) 経営耕地面積の推移	34
(8) 農業産出額及び生産農業所得の状況	35
(9) 販売農家の主要農用機械保有状況	35
(10) 農地転用状況	36
(11) 耕作放棄地面積の状況	36

目次

(12) 農産物作付面積の推移	37
(13) 農産物の収穫量の推移	38
(14) 農産物作付面積の県との比較	39
(15) 農産物の収穫量の県との比較	39
(16) 果樹の状況	40
(17) 家畜飼養戸数及び飼養頭羽数の状況	43
(18) 林野面積の状況	43
(19) 漁業経営体数の推移	44
(20) 漁船の推移	44
(21) 魚類別漁獲量の推移	44
(22) 漁業種別漁獲量の推移	45
(23) 地域農産物利用促進センター一般給食の状況	46
(24) 地域食料自給率の状況	46
第6章 工業	47
(1) 事業所数、従業者数、製造品出荷額等の推移	48
(2) 産業分類別事業所数の推移	48
(3) 産業分類別従業者数の推移	49
(4) 産業分類別製品出荷額の推移	49
(5) 従業者規模別の状況	50
(6) 工業用地の状況	50
(7) 工業用水使用状況	50
(8) 企業誘致の状況	50
(9) 三豊市工場誘致奨励金交付企業の状況	50
第7章 商業・労働・観光	51
(1) 卸売業・小売業の推移	52
(2) 卸売業の状況	52
(3) 小売業の状況	53
(4) 従業者規模別の状況	54
(5) 小売吸引力指数の推移	54
(6) 勤労者等住宅建設資金融資状況	54
(7) 勤労施設の利用状況	54
(8) 観光客入込状況	55
(9) 市内温泉施設の利用状況	55
第8章 電力・上下水道	56
(1) 電灯・電力の需要状況	57
(2) 上水道の沿革(認可事業)	58
(3) 一般家庭用水道料金の変遷	59
(4) 上水道の状況	61
(5) 上水道配水管延長(口径別)	62
(6) 香川用水受水量の推移	62
(7) 生活排水処理施設の普及状況	63
(8) 合併処理浄化槽の設置状況	63
(9) 集落排水処理施設の設置状況	64
第9章 道路・港湾	65
(1) 市内の道路整備状況	66
(2) 都市計画街路の状況	68
(3) 都市公園等の状況	68
(4) 農道の状況	69
(5) 林道の状況	69
(6) 港湾施設の状況	70
第10章 運輸・通信	71
(1) JR駅乗降状況	72
(2) コミュニティバス運行状況	73
(3) 航路運航輸送状況	74
(4) 入港船舶の現況	75

目次

(5) 海上出入品目別貨物の状況	77
(6) 自動車登録台数の推移	78
(7) 軽自動車等の登録台数の推移	78
(8) 国道、県道自動車交通量の状況	79
(9) 高速道路インターチェンジの一日あたり利用状況	80
(10) 電話施設の状況	80
(11) 放送受信契約数の推移	80
第11章 住宅	81
(1) 市営住宅の状況	82
(2) 市営住宅管理戸数状況(建築年度別)	82
(3) 住宅の概況	82
(4) 新設住宅の戸数、床面積の推移	83
第12章 社会保障	84
(1) 社会福祉施設等の状況	85
(2) 生活保護世帯数の推移	88
(3) 児童手当支給状況	88
(4) 身体障害者手帳交付の推移	89
(5) 精神障害者手帳交付の推移	90
(6) 療育手帳交付の推移	90
(7) 老人医療費及び市民医療費の助成状況	91
(8) 国民健康保険の加入状況	92
(9) 国民健康保険の所得階層別被保険者数	92
(10) 国民健康保険の給付状況	93
(11) 国民健康保険事業特別会計決算状況	94
(12) 国民健康保険税の収納状況	95
(13) 介護保険被保険者の推移	97
(14) 要介護(要支援)認定者数	97
(15) 介護給付・予防給付件数	97
(16) 介護給付・予防給付費	98
(17) 介護保険料の収納状況	99
(18) 後期高齢者医療保険料の収納状況	100
(19) 国民年金の被保険者の状況	101
(20) 国民年金(拠出年金)支給状況	101
(21) 国民年金(基礎年金)支給状況	102
(22) 国民年金(老齢福祉年金)支給状況	102
(23) 福祉年金支給状況	102
(24) 相談の状況	103
(25) 共同募金の状況	103
(26) シルバー人材センターの利用状況	104
(27) 児童館の利用状況	105
(28) 地区別老人クラブの状況	105
(29) 高齢者の在宅ねたきり・一人世帯数	105
第13章 保健・衛生	106
(1) 医療施設の状況	107
(2) 医療機関従事者の状況	107
(3) 主要死因別死亡者数の推移	107
(4) 各種予防接種の状況	108
(5) 献血の状況	108
(6) 予防措置における受診者の状況	108
(7) 結核登録患者数	108
(8) 乳幼児・一般住民検診の実施状況	109
(9) 母子衛生統計	109
(10) 保健師活動の状況	110
(11) 病院事業の状況	112
(12) 病院の患者数の推移	113
(13) 健康生きがい中核施設マリンウェーブの利用状況	115
(14) たくまシーマックスの利用状況	115

目次

(15) ごみ排出処理量、資源化量の推移	116
(16) し尿処理施設の設置状況	117
(17) し尿処理施設放流水質(日間平均値)	117
(18) し尿処理施設収集(処理)実績	117
(19) 墓地の状況	118
(20) 火葬場の使用状況	118
(21) 公害の苦情申立状況	118
(22) 狂犬病予防等の状況	118
第14章 教育・文化	119
(1) 教育施設の状況	120
(2) 学校等の状況	121
(3) 保育所等の状況	122
(4) 保育所等の幼児数の推移	122
(5) 保育所等の保育士数の推移	123
(6) 幼稚園の状況	124
(7) 在園者数の状況	124
(8) 小学校の状況	125
(9) 児童数の状況	125
(10) 中学校の状況	126
(11) 生徒数の状況	126
(12) 中学校進路別卒業生数	126
(13) 小中学生数の将来予想	127
(14) 市立学校等施設耐震化率の推移	127
(15) 教育施設給食実施状況	128
(16) 高等学校の状況	129
(17) 高等専門学校等の状況	129
(18) 短期大学の状況	129
(19) 預かり保育の状況	130
(20) 放課後児童クラブの利用状況	130
(21) 一時保育の状況	130
(22) 地域子育て支援センターの利用状況	131
(23) ファミリーサポートセンターの利用状況	131
(24) 公民館の概要	132
(25) 公民館の利用状況	133
(26) 公民館利用の推移	133
(27) 資料館等利用の推移	133
(28) 生涯学習施設利用の推移	133
(29) 図書館分類蔵書数の推移	134
(30) 図書館の利用状況	134
(31) 文化財の状況	135
(32) スポーツ施設の利用状況	136
(33) 社会教育団体の状況	137
(34) 青少年の補導・相談状況	137
(35) 地域ボランティア等の推移	137
第15章 防災・治安	138
(1) 防災治安関係管内図	139
(2) 消防機器の状況	140
(3) 消防職員の配置状況	140
(4) 火災発生及び損害状況	141
(5) 月別火災発生状況	142
(6) 原因別火災発生状況	142
(7) 消防団員状況	143
(8) 消防団施設等の状況	145
(9) 事故別救急車出動状況	147
(10) 交通事故の推移	147
(11) 運転免許保有状況	147
(12) 犯罪発生認知件数の推移	148
(13) 防災行政無線等の設置状況	148

目次

(14) 避難所の状況	148
(15) 公共施設等の耐震改修状況	148
(16) 自主防災組織の状況	148
第16章 財政	149
(1) 会計別決算の状況	150
(2) 普通会計の決算状況(歳入)	152
(3) 普通会計の決算状況(歳出・性質別)	153
(4) 普通会計の決算状況(歳出・目的別)	153
(5) 財政状況(普通会計)の推移	154
(6) 市税の決算状況	155
(7) 市税の徴収額・率の推移	156
(8) 固定資産税の状況	158
(9) 市有財産の状況	158
(10) 市債の状況	159
第17章 行政・選挙・議会	160
(1) 三豊市行政組織図	161
(2) 職員数の状況	162
(3) 選挙人名簿登録者数	162
(4) 各種選挙の執行状況	163
(5) 三豊市長・三豊市議会議員選挙結果	166
(6) 歴代市長	169
(7) 歴代副市長	169
(8) 歴代教育長	169
(9) 歴代市議会議長	169
(10) 歴代市議会副議長	169
(11) 市議会本会議の開催状況	170
(12) 市議会本会議の審議状況	170
(13) 市議会委員会等の開催状況	171
第18章 その他	172
(1) 戸籍住基関係処理件数の推移	173
(2) 市保有施設(建物)の状況	175
(3) 市ホームページへのアクセス件数の推移	176
(4) 市メール配信サービスの利用状況	176
(5) 情報公開制度・個人情報保護制度の運用状況	177
(6) 三豊市日本一名誉賞受賞者の状況	178
(7) 三豊市ものづくり大賞受賞者の状況	179
(8) 市の出来事	180
(9) 様々な指標にみる県内自治体と三豊市の状況	185

出生



1.3人/日(22年次)

みとよの1日



死亡



2.5人/日(22年次)

転入



4.2人/日(22年次)

転出



4.9人/日(22年次)


各駅乗車(降車)人員



JR 詫間駅	938(968)人/日
JR みの駅	263(244)人/日
JR 高瀬駅	810(897)人/日
JR 比地大駅	137(150)人/日
JR 本山駅	254(266)人/日
JR 讃岐財田駅	37(47)人/日

(21年次)

各インターチェンジ出入交通量



さぬき豊中IC	5,416台/日
三豊鳥坂IC	2,243台/日

(22年次)

救急車出動件数



7.1件/日(22年次)

交通事故(人身事故のみ)



1.9件/日(22年次)

水道使用量
(1人当たり生活用水)




229リットル/人・日(22年次)

ゴミ排出量
(一人当たり生活系ゴミ)



414グラム/人・日(21年次)

犯罪認知件数
(警察において発生を認知した事件の数)



1.6件/日(22年次)

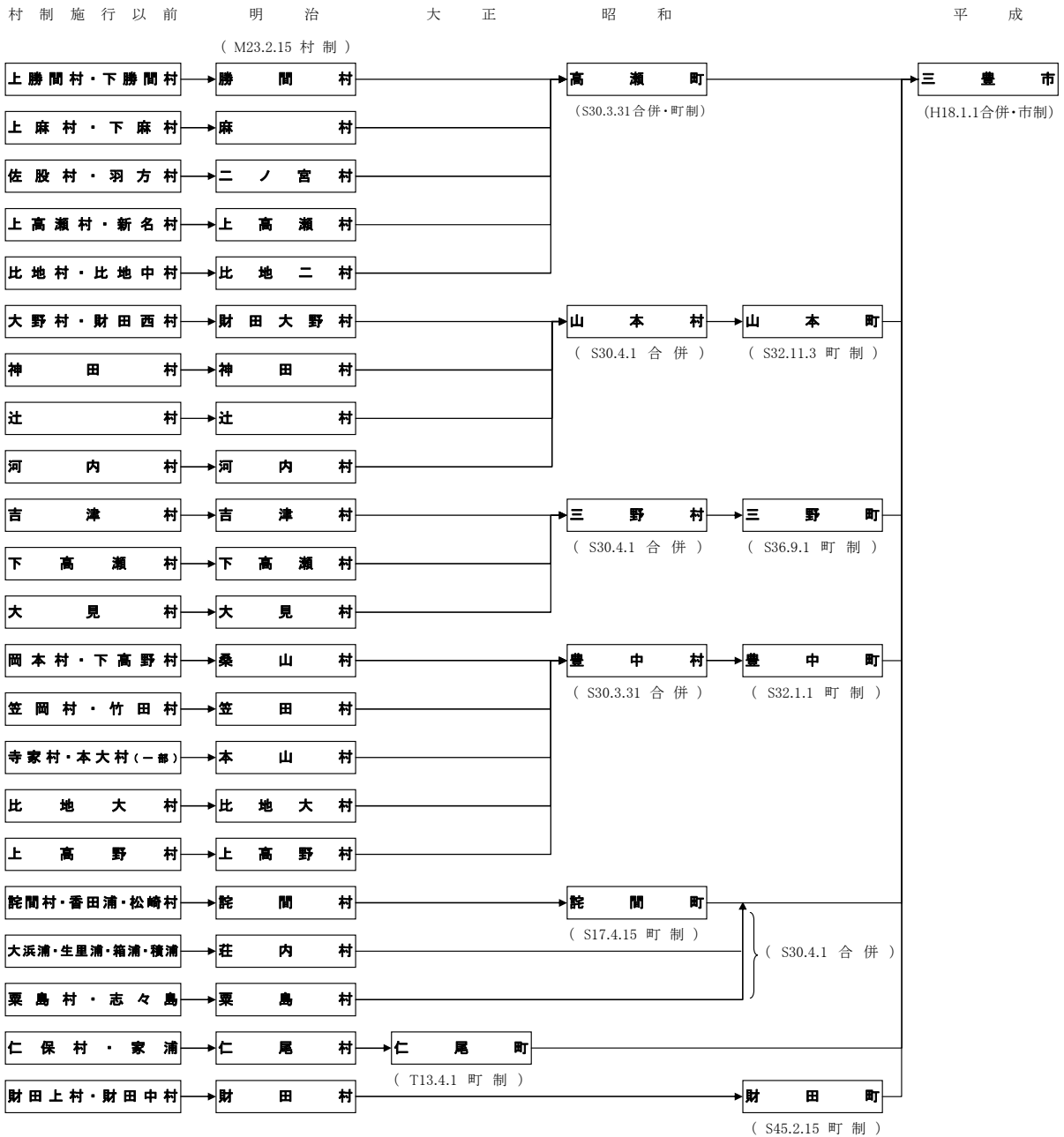
第 1 章 市 の 概 要

(1) 市の変遷

本市は、平成18年1月1日に三豊郡の旧高瀬町、旧山本町、旧三野町、旧豊中町、旧詫間町、旧仁尾町及び旧財田町が合併し誕生しました。

市の沿革としては、まず明治の市町村制により22村が誕生し、その後、昭和の大合併(市町村合併促進法：昭和28年公布)により、高瀬町、山本村、三野村、豊中村が誕生するとともに、詫間町が2村と合併して、現在の7つの行政区域が形成されました。

また、仁尾町は大正13年に、詫間町は昭和17年に、高瀬町は昭和30年に、山本町、豊中町は昭和32年に、三野町は昭和36年に、財田町は昭和45年にそれぞれ町制が施行されています。
仁尾町、財田町については、明治の合併以降、そのまま現在の行政区域が維持されてきました。



(2)地勢

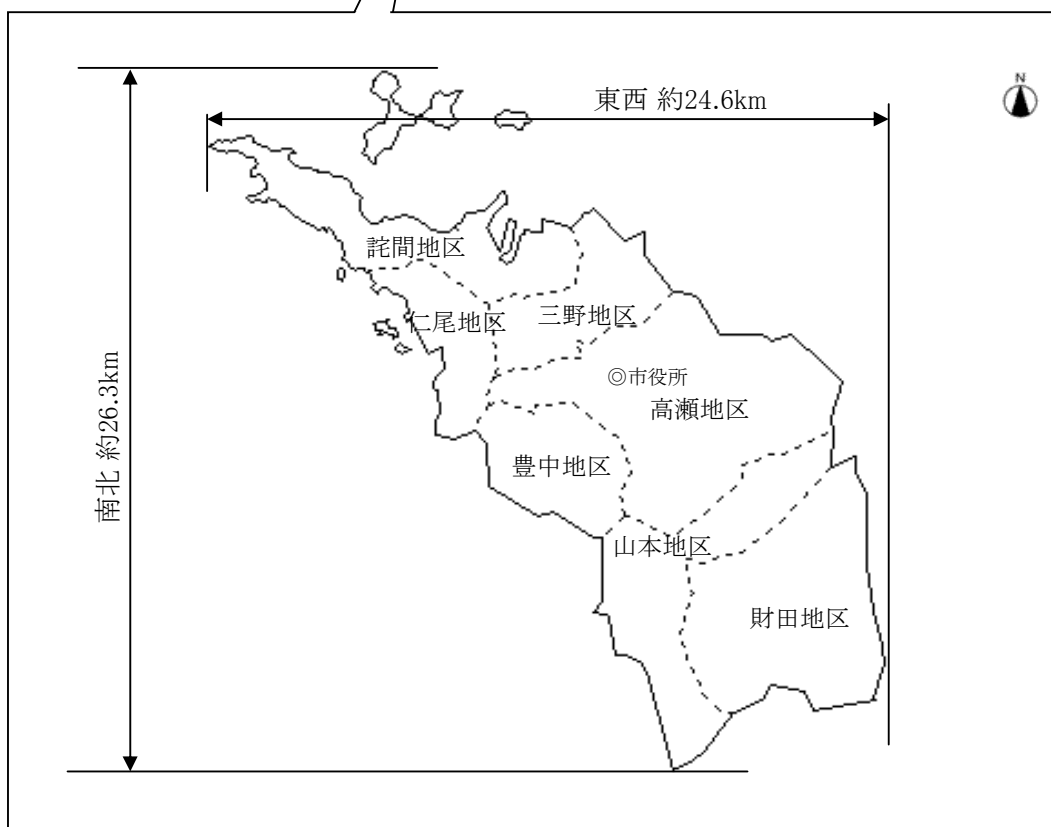
本市は、香川県西部に位置し、北西部は瀬戸内海に面しています。北東部は象頭山(琴平山)、大麻山、弥谷山などに接し、南東部は讃岐山脈の中蓮寺峰、若狭峰、猪ノ鼻峠、六地藏峠などを境に徳島県に接しています。さらに、愛媛県や高知県にも近い位置にあります。

市の総面積は、222.66km²で、県の総面積1,875.98km²の約12%を占めています。

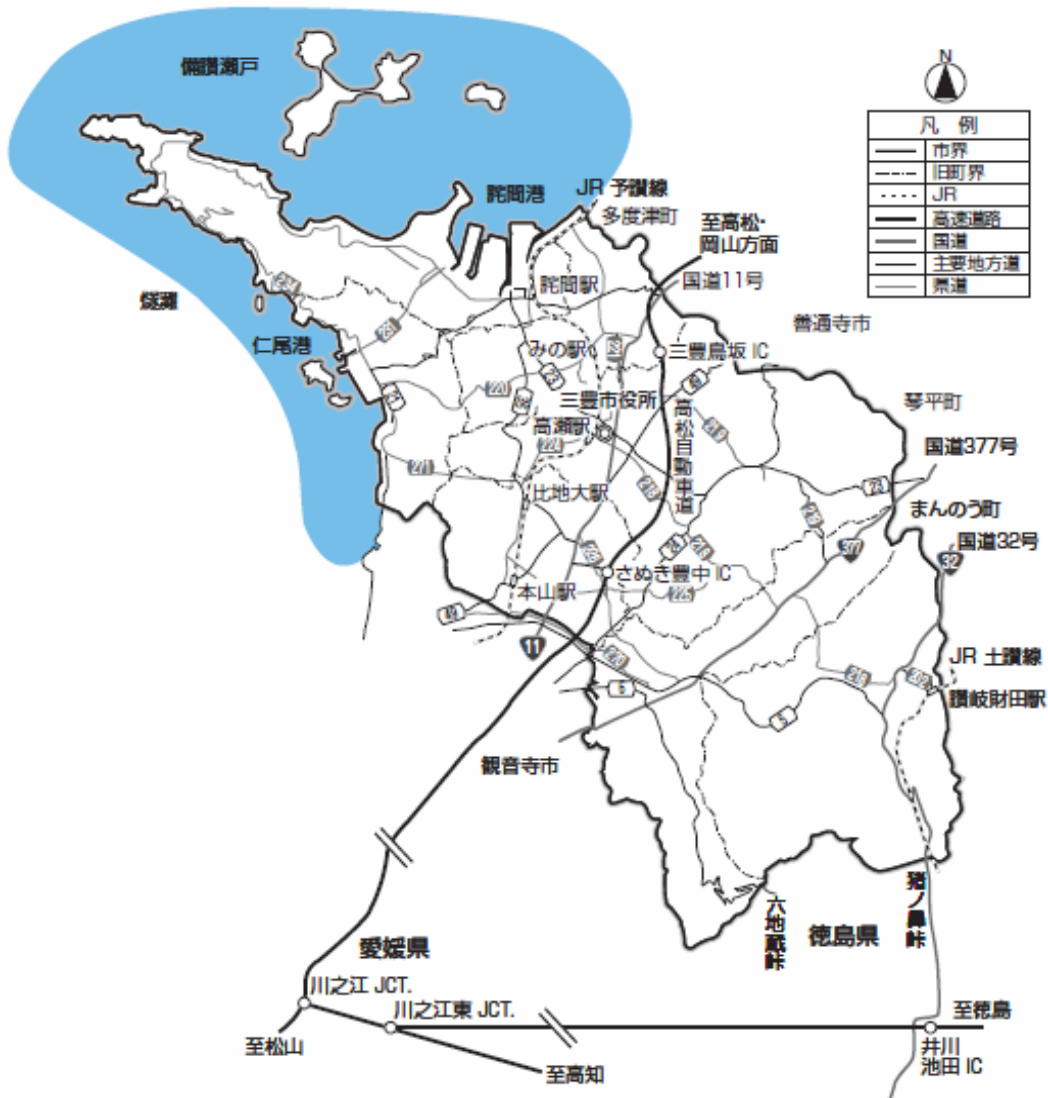
面積	広ぼう		市役所の位置	
	東西	南北	東経	北緯
222.66km ²	約24.6km	約26.3km	133° 42'	34° 10'

資料:国土地理院HP、市管財課

※ 経緯度は世界測地系による数値



(3) 交通条件



本市には、北東から南西方向に高松自動車道、国道11号、377号、JR予讃線が走り、南東部には、南北に国道32号、JR土讃線が走っており、幹線交通軸を形成しています。特に、高速自動車道については、市内にさぬき豊中インターチェンジ、三豊鳥坂ーフインターチェンジを有しております。また、国道32号を通じて井川池田インターチェンジとも連絡し、高松、松山、高知、徳島、岡山など各方面に向けて交通の利便性が高くなっています。

さらに、JR詫間駅、高瀬駅には、特急電車が停車するほか、土讃線の分岐点であるJR多度津駅、高松空港など交通の結節点にも近く、四国における交通の要衝に近接した恵まれた交通条件を有しています。

また、海上交通の拠点として、国際貿易港である詫間港とマリンレジャーの盛んな仁尾港の2つの地方港湾(県管理)を有しています。

(4) 市章



三本のラインは三豊市の「三」で、豊かさや海・山・田園を表すとともに、各人が互いの個性や可能性を活かすことによって、市がさらに安定し発展することをイメージしています。

上の円は市民の和を表し、白抜き部分で豊かな環境の中、美しい町を包むように広がる山を表しています。

(5) 市の将来像

**“豊かさ”をみんなで育む
市民力都市・三豊**

本市の新たなまちづくりにおいては、「自主・自立」を基本に、市民・市民組織・民間企業・行政が、人と物を大切にする心によって生み出される市民力を高め生かすことにより、本市ならではの特性や資源を磨き上げ、一層際立たせるとともに、融合・一体化させ、産業や生活環境・基盤から健康福祉、教育・文化に至るまで、様々な分野における新しい三豊のスタイル、すなわち三豊市型の“豊かさ”を自らの手で生み出し、全国・世界に向けて発信し、香川の西の顔となるまちを創り上げていくことが重要と考えます。

こうしたことから、本市がめざす将来像を、新市建設計画の将来像を踏まえ、さらに発展させ、「豊かさ”をみんなで育む市民力都市・三豊」と定め、市民との協働体制の確立と地域内分権を進めながら、本市ならではの新たな“豊かさ”を常に創造・発信するまちづくりに挑戦します。

出典：三豊市新総合計画～自立への助走路～（平成20年策定）

第 2 章 土 地 ・ 気 象

(1) 土地利用状況の推移

(単位:㎡)

	平成16年	17	18	19	20	21	22
土地 計	160,148,495	159,817,866	162,138,634	162,046,791	162,061,749	162,027,974	162,616,822
農地	76,487,764	76,222,500	75,975,420	75,782,486	75,594,073	75,453,100	75,139,732
田	37,466,599	37,345,986	37,184,716	37,048,291	36,933,081	36,832,918	36,744,210
畑	39,021,165	38,876,514	38,790,704	38,734,195	38,660,992	38,620,182	38,395,522
山林	57,628,765	57,480,370	59,808,791	59,826,951	59,802,447	59,790,480	59,893,338
宅地	16,888,395	16,946,836	16,838,380	16,905,132	16,971,908	17,020,935	17,111,339
牧場	33,119	32,207	32,207	32,207	37,206	37,206	37,203
原野	212,917	211,532	210,339	212,653	211,830	209,508	210,439
池沼	12,204	12,204	11,906	11,906	11,656	11,656	11,656
雑種地	8,885,331	8,912,217	9,261,591	9,275,456	9,432,629	9,505,089	10,213,115

資料:市税務課(各年1月1日現在)

※課税対象外の土地を除く。

(2) 二級河川の状況

		(単位:m)
区分	河川名	指定延長
二級河川計		124,349
高瀬川	本川 高瀬川	15,434
"	1支 浜堂川	2,984
"	2支 水谷川	1,691
"	3支 西川	1,404
"	3支 竜王谷川	1,585
"	1支 古子川	4,800
"	2支 下池川	2,600
"	1支 乙田川	4,909
"	1支 西股川	1,734
"	1支 重谷寺川	5,341
"	2支 切砂子川	5,184
"	2支 増原川	1,100
"	1支 椈の木川	2,000
瀬入川	本川 瀬入川	1,850
田井川	本川 田井川	610
江尻川	本川 江尻川	1,500
天王川	本川 天王川	1,300
財田川	本川 財田川	約15,500 ※
"	1支 竿川	5,800
"	2支 滝下川	1,318
"	2支 立川	1,960
"	2支 白池川	2,105
"	3支 興隆寺川	760
"	2支 境目川	2,170
"	1支 宮川	7,501
"	2支 長谷川	1,030
"	1支 鴻門川	2,300
"	1支 河内川	6,637
"	1支 神田川	6,567
"	2支 大池川	194
"	2支 山才川	2,391
"	1支 入樋川	4,000
"	1支 長野川	3,181
"	1支 本篠川	4,791
"	1支 谷道川	5,890
"	1支 帰来川	約1,100 ※
"	2支 中瀬川	1,728
"	1支 昼丹波川	6,000
"	1支 別所川	2,000

(3) 準用河川の状況

		(単位:河川、m)
区分	河川数	指定延長
準用河川 計		66 47,680
山本地区 計		24 18,423
	高瀬川水系	1 857
	財田川水系	18 11,729
	一の谷川水系	5 5,837
三野地区 計		13 11,100
	高瀬川水系	6 3,610
	瀬入川水系	6 6,410
	久保谷川水系	1 1,080
豊中地区 計		16 8,756
	財田川水系	16 8,756
仁尾地区 計		2 1,493
	江尻川水系	1 1,050
	古江上川水系	1 443
財田地区 計		11 7,908
	財田川水系	11 7,908

資料:市建設課

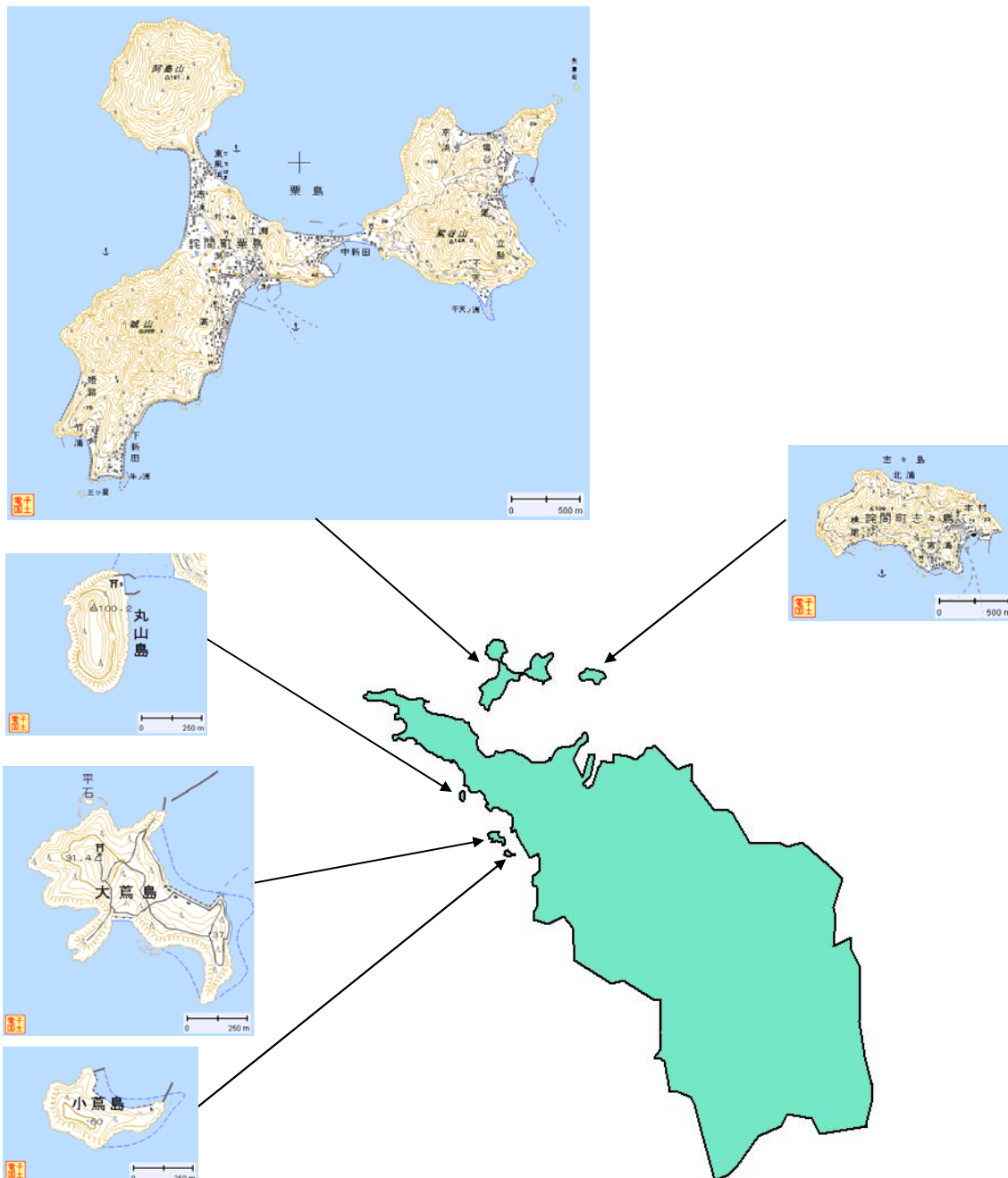
出典:香川県河川・海岸現況調書(平成20年4月現在)

※財田川の内、本川 財田川、1支 帰来川については三豊市内分推定延長(市建設課)

(4) 主な島しょ部の状況

島名	あわしま 粟島	しじま 志々島	まるやま 丸山島	おづた 大鷲島	こづた 小鷲島	合計
面積 (km ²)	3.68	0.59	0.01	0.31	0.08	4.67
位置	三豊市 詫間町 粟島	三豊市 詫間町 志々島	三豊市 詫間町 大浜	三豊市 仁尾町 鷲島	三豊市 仁尾町 鷲島	

出典：香川県統計年鑑（平成22年刊行）



資料：電子国土HPより

(5) 主な山岳の状況

山岳名	標高(m)	所在地
若狭峰	786.8	三豊市財田町、徳島県
中蓮寺峰	755.9	三豊市財田町、徳島県
大麻山	616.3	三豊市高瀬町、善通寺市
琴平山	標)524.0	三豊市高瀬町、仲多度郡琴平町
七宝山	標)431.0	三豊市豊中町、観音寺市
志保山	426.0	三豊市豊中町・仁尾町
火上山	408.9	三豊市高瀬町・三野町、善通寺市
弥谷山	381.5	三豊市三野町、仲多度郡多度津町
紫雲出山	352.1	三豊市詫間町
妙見山	319.8	三豊市詫間町・仁尾町
菩提山	312.0	三豊市山本町、観音寺市
東部山	311.7	三豊市高瀬町
黒戸山	299.3	三豊市三野町、仲多度郡多度津町
七宝山	298.7	三豊市三野町・仁尾町
傾山	287.1	三豊市高瀬町
横峯山	地)279.0	三豊市詫間町
高尾木山	270.3	三豊市詫間町・仁尾町
朝日山	238.1	三豊市高瀬町
博智山	標)237.0	三豊市詫間町
毘沙古山	標)231.0	三豊市三野町・詫間町
貴峰山	222.8	三豊市三野町
城山	222.1	三豊市高瀬町
爺神山	地)214.0	三豊市高瀬町
鬼ヶ白山	標)209.0	三豊市高瀬町
眉山	189.4	三豊市高瀬町・豊中町
山条山	標)189.0	三豊市高瀬町・三野町
鳥越山	標)187.0	三豊市高瀬町・豊中町
阿島山	181.6	三豊市詫間町栗島
竜王山	標)178.0	三豊市詫間町
紫谷山	145.0	三豊市詫間町栗島
塩生山	140.6	三豊市詫間町
陣山	128.9	三豊市高瀬町・豊中町

出典：香川県統計年鑑(平成21年刊行)

※1 国土交通省国土地理院発行の25,000分の1地形図より山岳名が記載されているものうち、100m以上のものを抜粋。

※2 標)は写真測量によって求められた標高点を、地)は地形図を等高線から推定した高さを、その他小数点1位まである数値は三角点の高さを示し、いずれも真の最高峰で無い場合がある。

(6) ため池の状況

(単位:ヶ所、千 m^3)

区分	ため池数	貯水量
ため池数 計	2,903	17,660
高瀬地区	1,267	7,700
山本地区	535	2,425
三野地区	183	1,823
豊中地区	112	2,758
詫間地区	129	585
仁尾地区	48	530
財田地区	629	1,839

出典:香川県老朽ため池整備促進計画(平成20年9月)

(7) 受益面積10ha以上のかんがい有するため池の状況

(単位:ヶ所、ha、千 m^3)

区分	ため池数	かんがい面積	貯水量
要件を満たすため池 計	136	4,665.1	10,123.1
高瀬地区	47	1,248.9	4,790.1
山本地区	18	1,849.8	1,474.8
三野地区	21	400.7	1,076.4
豊中地区	26	762.2	1,968.2
詫間地区	2	26.0	96.1
仁尾地区	4	63.0	166.9
財田地区	18	314.5	550.6

資料:市農林水産課

(8) 都市計画区域の状況

(単位:ha)

区分	平成19年		平成20年		平成21年		平成22年	
	計	用途白地地域	計	用途白地地域	計	用途白地地域	計	用途白地地域
都市計画区域 計	4,994	4,994	4,994	4,994	4,994	4,994	4,994	4,994
豊中地区	7,964	1,991	5,973	1,991	3,982	1,991	1,991	1,991
詫間地区	5,816	1,454	4,362	1,454	2,908	1,454	1,454	1,454
仁尾地区	6,196	1,549	4,647	1,549	3,098	1,549	1,549	1,549

資料:市建設課(各年3月31日現在)

(9) 農業振興地域の状況

(単位:ha)

区分	平成19年		平成20年		平成21年		平成22年	
	面積 計	うち農地面積	面積 計	うち農地面積	面積 計	うち農地面積	面積 計	うち農地面積
農業振興地域 計	19,431	7,635	19,431	7,632	19,431	7,623	19,431	7,615
高瀬地区	5,636	2,463	5,636	2,460	5,636	2,457	5,636	2,453
山本地区	3,211	1,224	3,211	1,224	3,211	1,223	3,211	1,222
三野地区	1,933	879	1,933	879	1,933	878	1,933	878
豊中地区	1,991	929	1,991	929	1,991	926	1,991	924
詫間地区	2,357	506	2,357	506	2,357	505	2,357	505
仁尾地区	1,319	529	1,319	529	1,319	530	1,319	530
財田地区	2,984	1,105	2,984	1,105	2,984	1,104	2,984	1,103

資料:市農林水産課(各年3月31日現在)

(10) 基準値別地価の推移

①地価の推移

区分		1㎡当たりの価格(円)				
基準地番号	所在及び地番	18	19	20	21	22
三豊(香川)ー1	三豊市高瀬町下勝間字下土井344番2	-	-	-	24,000	23,000
三豊(香川)ー2	三豊市詫間町詫間字大通257番	33,000	31,700	30,500	29,000	27,500
三豊(香川)ー3	三豊市仁尾町仁尾字浜辛27番14	32,400	30,000	27,900	25,900	24,000
三豊(香川)ー4	三豊市山本町大野字下南川原269番28	27,800	26,400	25,300	24,000	22,800
三豊(香川)ー5	三豊市仁尾町仁尾字北草木丙695番	20,300	19,300	18,500	17,600	16,700
三豊(香川)ー6	三豊市山本町辻字中辻1256番1	20,400	19,600	18,900	18,000	17,100
三豊(香川)ー7	三豊市三野町大見字大屋敷甲5500番4	20,900	20,300	19,900	19,500	19,100
三豊(香川)ー8	三豊市三野町吉津字津之前甲1029番2外	18,800	18,300	18,000	17,400	16,800
三豊(香川)ー9	三豊市三野町大見字浜甲1580番22	31,800	30,900	30,100	29,200	28,300
三豊(香川)ー10	三豊市豊中町上高野字下原4107番12	27,000	26,000	25,200	24,400	23,600
三豊(香川)ー11	三豊市財田町財田上字中筋3563番1外	16,700	16,200	15,800	15,300	14,800
三豊(香川)5ー1	三豊市豊中町本山甲字屋敷内1359番18	32,600	31,000	30,000	29,000	28,000
三豊(香川)5ー2	三豊市詫間町松崎字浜2780番17	61,700	56,200	52,500	49,000	45,600
三豊(香川)9ー1	三豊市詫間町詫間字経面2112番116外	17,800	17,200	16,700	16,200	15,500

出典:香川県「香川県地価調査」(各年7月1日)

※「基準地番号」欄においては、用途別に数字を付し、次のように表示している。

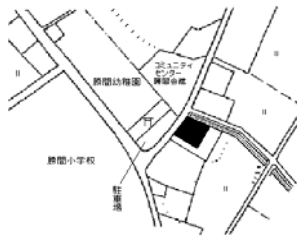
三豊(県)ー1～ー11……住宅地

三豊(県)5ー1～ー2……商業地

三豊(県)9ー1 ……工業地

(10) 基準値別地価の推移

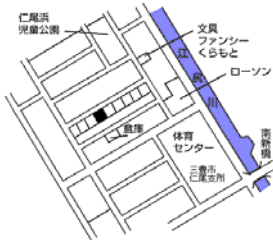
② 基準値位置図



三豊(県) - 1



三豊(県) - 2



三豊(県) - 3



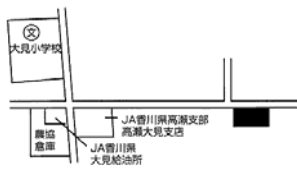
三豊(県) - 4



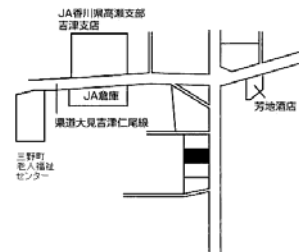
三豊(県) - 5



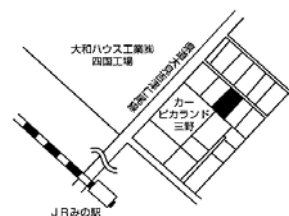
三豊(県) - 6



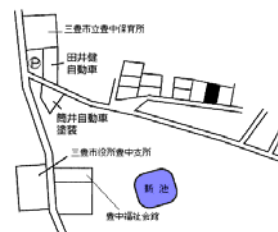
三豊(県) - 7



三豊(県) - 8



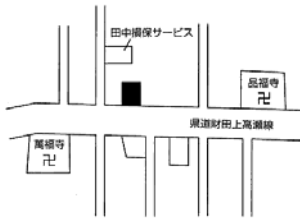
三豊(県) - 9



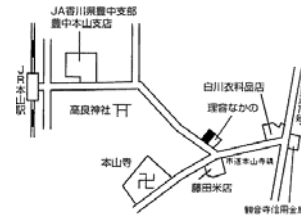
三豊(県) - 10

(10) 基準値別地価の推移

② 基準値位置図



三豊(県) - 11



三豊(香川)5-1



三豊(香川)5-2



三豊(香川)9-1

出典: 香川県「香川県地価調査」

(11) 気象状況の推移

①多度津特別地域気象観測所

区分	平成16年	17	18	19	20	21	22
気温(°C)							
最 高	35.6	34.9	36.9	37.0	36.2	34.0	36.6
最 低	-2.3	-2.9	-1.7	0.0	-2.4	-0.3	-1.2
平均気温	17.1	16.4	16.3	17.0	16.5	16.6	16.7
湿度(%)							
最 小	10.0	9.0	11.0	17.0	17.0	12.0	13.0
平 均	64.0	62.0	65.0	63.0	64.0	69.0	66.0
年間降水量計(mm)	1,585.5	860.0	1,142.0	826.0	984.5	1014.0	1014.9
風速(m/s)							
最大風速	17.3	11.3	13.3	11.1	11.3	12.6	13.2
平均風速	2.5	2.5	2.3	2.3	2.3	2.3	2.4
最大時風向	北	西南西	西南西	西南西	西南西	西南西	西南西

②財田地域気象観測所

区分	平成16年	17	18	19	20	21	22
気温(°C)							
最 高	36.1	34.2	36.4	36.0	37.5	34.6	37.3
最 低	-4.8	-4.6	-5.8	-3.5	-5.4	-3.3	-5.1
平均気温	15.7	15.1	15.2	15.8	15.2	15.4	15.6
年間降水量計(mm)	2,084.0	1,109.0	1,284.0	969.0	1232.5	1226.5	1250.0
風速(m/s)							
最大風速	12.0	10.0	7.0	15.0	7.7	9.2	9.5
平均風速	1.1	1.2	1.0	1.1	1.0	1.0	1.0
最大時風向	南南東	南東	東北東	南東	南東	南南西	南

出展:気象庁HP

(12) 月別気象の状況

①多度津特別地域気象観測所 平成22年(2010年)

区分	1月	2月	3月	4月	5月	6月	7月	8月	9月	10月	11月	12月
降水量 計(mm)	19.5	75.5	146.0	130.5	99.5	177.0	123.0	29.0	65.5	122.0	27.5	48.0
風速(m/s)												
最大風速	11.4	7.1	11.7	11.5	7.2	8.7	5.9	8.8	8.7	9.1	10.4	13.2
最大時風向	西南西	西北西	西南西	西南西	西南西	東	南	南	西南西	北北西	西南西	西南西
平均風速	3.0	2.4	2.6	2.5	2.2	1.9	1.9	2.1	2.5	2.2	2.4	3.3
日照時間(h)	152.5	138.9)	132.0	151.7	213.7	183.3	216.6	289.7	216.7	129.9	176.6	144.5
気温(℃)												
最高	15.3	22.4	24.8	23.0	29.2	30.5	35.5	36.6	36.0	27.9	21.4	18.5
最低	-1.2	-1.1	-0.2	3.2	8.9	15.6	21.8	23.7	15.5	9.9	2.8	1.6
平均気温	6.1	7.4	9.1	12.7	18.0	22.9	26.9	29.8	26.5	19.6	12.8	8.7

※表中の「)」片カッコは準完全値(統計値を求める対象となる資料が一部欠けているが、許容する資料を充たす値)

②財田地域気象観測所 平成22年(2010年)

区分	1月	2月	3月	4月	5月	6月	7月	8月	9月	10月	11月	12月
降水量 計(mm)	25.0	83.5	152.5	123.5	94.0	210.0	158.0	87.0	92.5	119.0	38.5	66.5
風速(m/s)												
最大風速	5.8	6.7	9.5	5.9	7.5	6.0	6.3	6.5	5.4	4.7	5.0	6.0
最大時風向	西	南南西	南	東	南東	東	東	南東	西	東	南西	西南西
平均風速	1.1	1.0	1.4	1.2	1.1	1.0	0.9	1.0	0.9	0.8	0.8	1.3
日照時間(h)	118.4	107.4	119.0	146.8	195.6	155.1	181.8	235.6	187.5	106.4	137.3)	111.8
気温(℃)												
最高	14.8	23.5	24.9	25.7	29.9	34.2	34.9	37.0	37.3	27.9	21.3	20.6
最低	-3.9	-5.1	-3.3	0.3	4.3	12.8	20.4	21.8	13.6	5.3	-0.4	-1.4
平均気温	4.5	6.5	8.4	12.1	17.4	22.5	26.4	28.6	24.8	18.0	10.9	7.0

出典:気象庁HP

※表中の「)」片カッコは準完全値(統計値を求める対象となる資料が一部欠けているが、許容する資料を充たす値)

(13) 気温の過去平年値との比較

①多度津特別地域気象観測所

(単位:℃)

区分	1月	2月	3月	4月	5月	6月
平成22年平均気温	6.1	7.4	9.1	12.7	18.0	22.9
過去30年平均気温 平年値	5.8	5.8	8.6	13.7	18.3	22.2

区分	7月	8月	9月	10月	11月	12月
平成22年平均気温	26.9	29.8	26.5	19.6	12.8	8.7
過去30年平均気温 平年値	26.4	27.7	23.9	18.2	12.9	8.2

②財田地域気象観測所

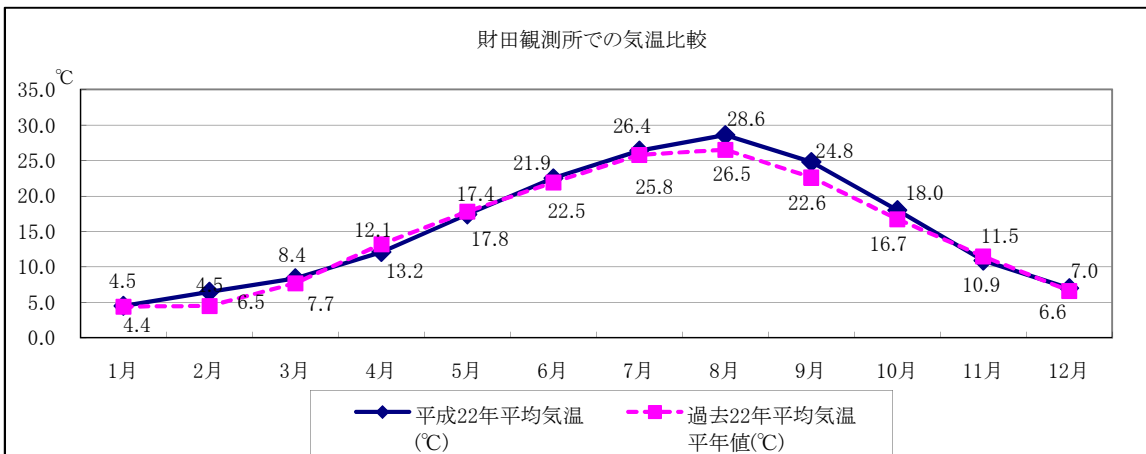
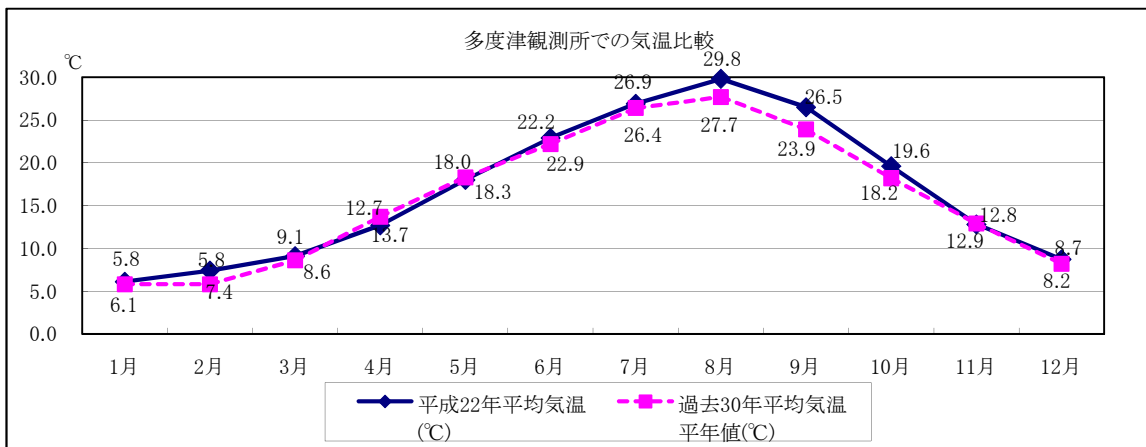
(単位:℃)

区分	1月	2月	3月	4月	5月	6月
平成22年平均気温	4.5	6.5	8.4	12.1	17.4	22.5
過去22年平均気温 平年値	4.4	4.5	7.7	13.2	17.8	21.9

区分	7月	8月	9月	10月	11月	12月
平成22年平均気温	26.4	28.6	24.8	18.0	10.9	7.0
過去22年平均気温 平年値	25.8	26.5	22.6	16.7	11.5	6.6

資料:気象庁HP

※過去30年間:1971年~2000年、過去22年間:1979~2000年



(14) 降水量の過去平年値との比較

① 多度津特別地域気象観測所

(単位:mm)

区分	1月	2月	3月	4月	5月	6月
平成22年降水量	19.5	75.5	146.0	130.5	99.5	177.0
過去30年降水量 平年値	38.8	45.9	75.9	92.1	107.4	164.3

区分	7月	8月	9月	10月	11月	12月
平成22年降水量	123.0	29.0	65.5	122.0	27.5	48.0
過去30年降水量 平年値	130.2	85.1	168.1	98.6	58.3	31.7

② 財田地域気象観測所

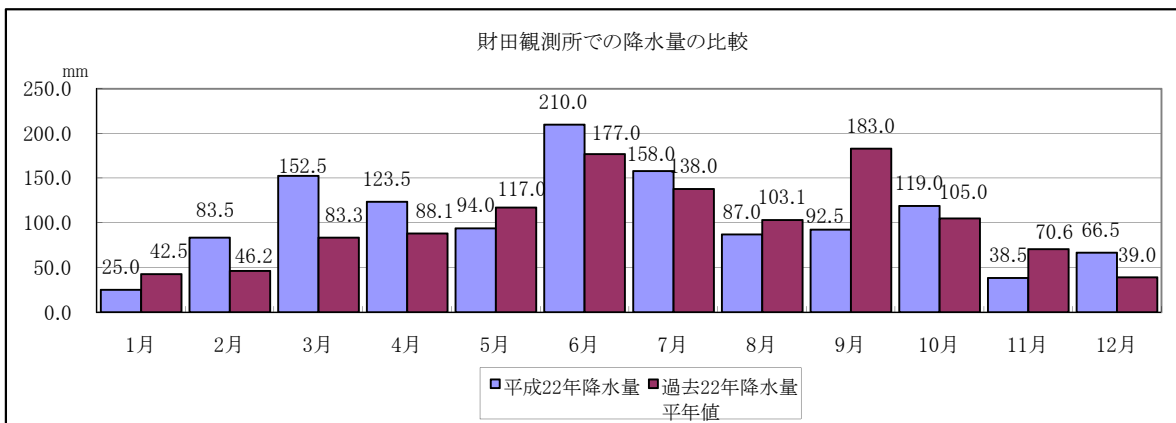
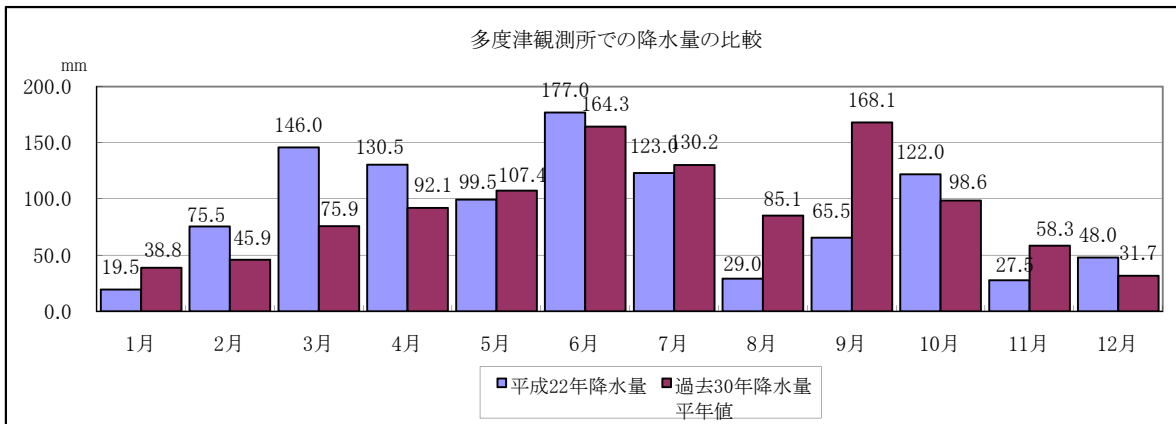
(単位:mm)

区分	1月	2月	3月	4月	5月	6月
平成22年降水量	25.0	83.5	152.5	123.5	94.0	210.0
過去22年降水量 平年値	42.5	46.2	83.3	88.1	117.0	177.0

区分	7月	8月	9月	10月	11月	12月
平成22年降水量	158.0	87.0	92.5	119.0	38.5	66.5
過去22年降水量 平年値	138.0	103.1	183.0	105.0	70.6	39.0

資料: 気象庁HP

※過去30年間: 1971年～2000年、過去22年間: 1979～2000年



(15) 温室効果ガス排出量の推移

区分	二酸化炭素(t)						
	小計	民生家庭	民生業務	製造業	交通(※)	農業	廃棄物
平成12年 (2000年)	679,525.3	87,046.5	53,087.8	323,992.2	193,992.5	17,306.1	4,100.1
15 (2003)	668,855.0	100,790.0	59,701.0	294,126.5	194,983.2	14,744.6	4,509.6

区分	その他ガス(kg)						
	小計	メタン(kg)		一酸化窒素(kg)		フロン類(kg)	
		×係数21kgCo2	×係数310kgCo2	×係数1300kgCo2	×係数1300kgCo2		
平成12年 (2000年)	38,169,398.9	637,179.4	13,380,766.7	75,298.5	23,342,549.6	1,112.4	1,446,082.7
15 (2003)	39,318,954.7	647,078.8	13,588,654.2	78,578.1	24,359,202.5	1,054.7	1,371,098.0

区分	温室効果ガス 排出量合計(t)	総人口(人)	人口一人当たり 排出量 (kg/人/年)
平成12年 (2000年)	717,694.7	72,359	9,918.5
15 (2003)	708,174.0	73,494	9,635.8

出典: 環境自治体会議環境政策研究所「市町村別温室効果ガス排出量推計データ」

総人口は人口移動調査(各年10月1日現在)

※1999年(平成11年)推計値

第 3 章 人 口 · 世 帶

(1)人口の推移

区分	世帯数 (世帯)	人口(人)			1世帯当 たり人員	人口密度 (1km ² 当たり)	面積(km ²)
		総数	男	女			
17	22,713	71,180	33,836	37,344	3.13	319.68	222.66
18	23,134	70,842	33,651	37,191	3.06	318.16	222.66
19	23,248	70,170	33,300	36,870	3.02	315.14	222.66
20	23,327	69,487	32,980	36,507	2.98	312.08	222.66
21	23,569	69,113	32,772	36,341	2.93	310.40	222.66
22	22,834	68,532	—	—	3.00	307.79	222.66

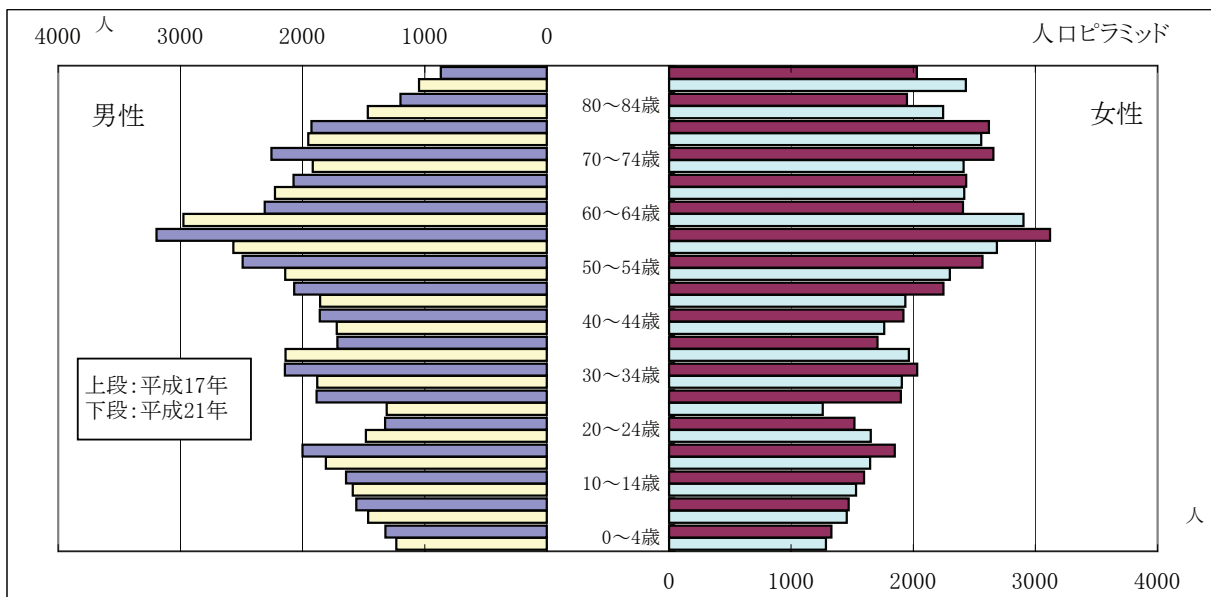
出典：平成17年は国勢調査、17年以外は人口移動調査(各年10月1日現在)
平成22年男女別人口・・・国勢調査集計中

(2)年齢別(5歳階級)別人口の推移

(単位：人、%)

区分	平成17年			全人口に 占める割合	平成21年			全人口に 占める割合
	総数	男	女		総数	男	女	
総数	71,180	33,836	37,344	100.0	69,113	32,772	36,341	100.0
0～4歳	2,651	1,322	1,329	3.7	2,516	1,232	1,284	3.6
5～9歳	3,029	1,559	1,470	4.3	2,917	1,462	1,455	4.2
10～14歳	3,240	1,644	1,596	4.6	3,119	1,589	1,530	4.5
15～19歳	3,848	1,999	1,849	5.4	3,456	1,810	1,646	5.0
20～24歳	2,843	1,325	1,518	4.0	3,134	1,482	1,652	4.5
25～29歳	3,783	1,884	1,899	5.3	2,571	1,312	1,259	3.7
30～34歳	4,177	2,144	2,033	5.9	3,786	1,879	1,907	5.5
35～39歳	3,423	1,715	1,708	4.8	4,103	2,139	1,964	5.9
40～44歳	3,777	1,858	1,919	5.3	3,484	1,721	1,763	5.0
45～49歳	4,314	2,068	2,246	6.1	3,790	1,856	1,934	5.5
50～54歳	5,058	2,491	2,567	7.1	4,439	2,141	2,298	6.4
55～59歳	6,315	3,195	3,120	8.9	5,251	2,566	2,685	7.6
60～64歳	4,716	2,309	2,407	6.6	5,879	2,976	2,903	8.5
65～69歳	4,505	2,073	2,432	6.3	4,643	2,226	2,417	6.7
70～74歳	4,910	2,255	2,655	6.9	4,330	1,917	2,413	6.3
75～79歳	4,545	1,927	2,618	6.4	4,511	1,954	2,557	6.5
80～84歳	3,147	1,199	1,948	4.4	3,708	1,465	2,243	5.4
85歳以上	2,899	869	2,030	4.1	3,476	1,045	2,431	5.0
不詳	—	—	—	—	—	—	—	—

出典：平成17年国勢調査、平成21年香川県人口移動調査(各年10月1日現在)

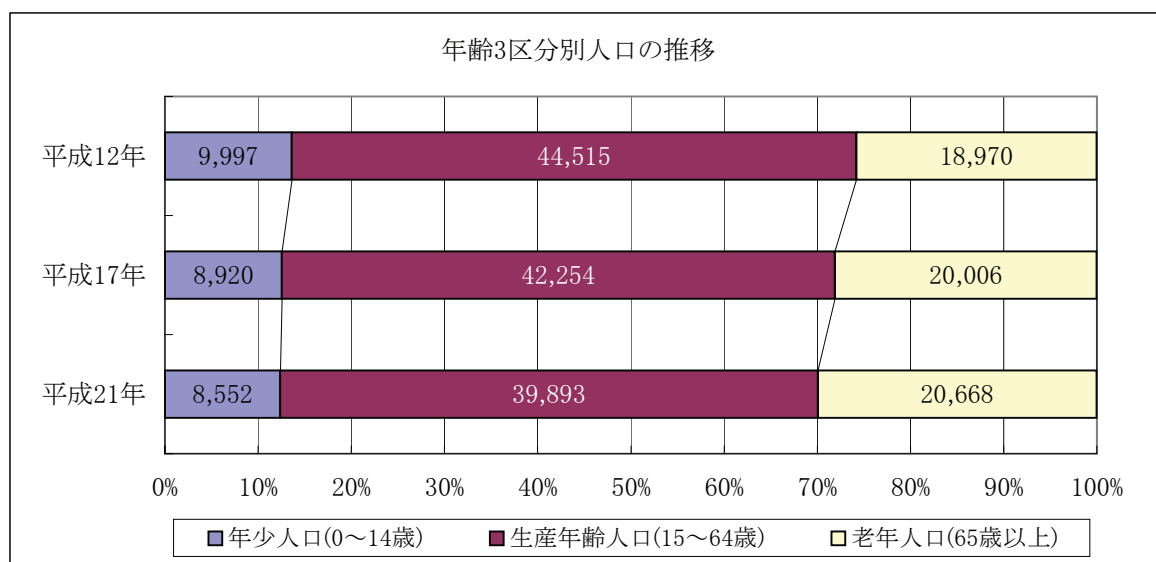


(3)年齢(3区分別)人口の推移

(単位:人)

区分	年少人口(0～14歳)			生産年齢人口(15～64歳)			老年人口(65歳以上)		
	総数	男	女	総数	男	女	総数	男	女
平成12年	9,997	5,092	4,905	44,515	22,080	22,435	18,970	7,928	11,042
17	8,920	4,525	4,395	42,254	20,988	21,266	20,006	8,323	11,683
21	8,552	4,283	4,269	39,893	19,882	20,011	20,668	8,607	12,061

出典:平成12、17年国勢調査、平成21年香川県人口移動調査(各年10月1日現在)



(4)外国人登録者数の推移

(単位:人)

区分	平成17年	18	19	20	21	22	23
登録者数計	624	690	691	709	689	636	538
韓国・朝鮮	46	46	48	50	42	37	35
中国	417	489	501	524	480	401	333
米国	11	7	7	7	8	9	7
フィリピン	71	62	55	56	69	83	69
インドネシア	22	21	24	27	29	26	23
ブラジル	30	40	36	31	41	53	30
その他	27	25	20	14	20	27	41

資料:市市民課(「外国人登録原票」各年1月1日現在)

(5) 地域別人口・世帯数の推移

(単位:世帯、人)

区分	平成18年				平成19年				平成20年			
	世帯数	人口			世帯数	人口			世帯数	人口		
		総数	男	女		総数	男	女		総数	男	女
三豊市 計	23,988	73,191	35,212	37,979	24,296	72,838	34,997	37,841	24,396	72,120	34,625	37,495
高瀬地区	5,384	16,612	7,979	8,633	5,513	16,574	7,940	8,634	5,613	16,504	7,915	8,589
山本地区	2,296	7,622	3,693	3,929	2,333	7,605	3,677	3,928	2,339	7,521	3,633	3,888
三野地区	3,015	9,932	4,761	5,171	3,080	9,959	4,781	5,178	3,125	9,932	4,756	5,176
豊中地区	3,770	12,017	5,797	6,220	3,799	11,981	5,772	6,209	3,795	11,818	5,686	6,132
詫間地区	5,730	15,240	7,333	7,907	5,746	15,068	7,232	7,836	5,713	14,867	7,146	7,721
仁尾地区	2,395	7,064	3,417	3,647	2,426	7,016	3,393	3,623	2,414	6,913	3,330	3,583
財田地区	1,398	4,704	2,232	2,472	1,399	4,635	2,202	2,433	1,397	4,565	2,159	2,406

区分	平成21年				平成22年				平成23年			
	世帯数	人口			世帯数	人口			世帯数	人口		
		総数	男	女		総数	男	女		総数	男	女
三豊市 計	24,568	71,575	34,377	37,198	24,772	71,169	34,184	36,985	24,870	70,578	33,898	36,680
高瀬地区	5,635	16,393	7,842	8,551	5,675	16,321	7,810	8,511	5,662	16,123	7,729	8,394
山本地区	2,377	7,482	3,615	3,867	2,394	7,411	3,579	3,832	2,416	7,379	3,548	3,831
三野地区	3,145	9,868	4,715	5,153	3,182	9,839	4,677	5,162	3,233	9,806	4,659	5,147
豊中地区	3,846	11,762	5,670	6,092	3,926	11,762	5,679	6,083	3,976	11,743	5,659	6,084
詫間地区	5,749	14,785	7,127	7,658	5,764	14,701	7,092	7,609	5,761	14,562	7,022	7,540
仁尾地区	2,414	6,776	3,264	3,512	2,408	6,688	3,216	3,472	2,398	6,564	3,168	3,396
財田地区	1,402	4,509	2,144	2,365	1,423	4,447	2,131	2,316	1,424	4,401	2,113	2,288

出典:住民基本台帳(各年1月1日現在)

(6) 老年人口の推移

(単位:人)

区分	計	65～69歳	70～74	75～79	80～84	85～89	90～94	95～99	100歳以上
平成17年	20,038	4,566	4,955	4,546	3,145	1,791	819	185	31
18	20,111	4,396	4,874	4,564	3,306	1,871	855	206	39
19	20,365	4,431	4,751	4,604	3,479	1,927	905	234	34
20	20,471	4,328	4,695	4,673	3,516	2,070	891	266	32
21	20,666	4,558	4,444	4,583	3,619	2,233	900	301	28
22	20,813	4,658	4,327	4,478	3,771	2,284	964	292	39

資料:住民基本台帳人口(各年4月1日現在)

(7) 高齢化自治会の状況

(単位:自治会)

区分	自治会 総数※	自治会人口のうち65歳以上人口が50%以上占める自治会数					
		計	50～ 59%	60～ 69	70～ 79	80～ 89	90%以上
平成21年	537	17	2	4	5	4	2
22	538	18	3	4	4	5	2
23	536	17	3	3	2	8	1

出典:住民基本台帳(各年1月1日現在)

※福祉施設、病院、事業所寮、学生寮、官舎などは除く

(8) 人口の動態

(単位:人)

区分	自然動態			社会動態			人口増減
	出生	死亡	自然増減	転入	転出	社会増減	
平成17年	464	898	△ 434	2,308	2,309	△ 1	△ 435
18	515	872	△ 357	2,069	2,070	△ 1	△ 358
19	513	908	△ 395	1,549	1,898	△ 349	△ 744
20	487	903	△ 416	1,844	1,995	△ 151	△ 567
21	471	919	△ 448	1,819	1,833	△ 14	△ 462
22	490	910	△ 420	1,519	1,788	△ 269	△ 689

出典:人口移動調査(各年1月～12月)

(9) 昼夜間人口比率の状況

(単位:人、%)

区分	他の市町から三豊市へ(流入)			三豊市から他の市町へ(流出)			流入超過人員 (C) =(A)-(B)
	総数(A)	就業者数	通学者数	総数(B)	就業者数	通学者数	
総数	8,550	7,331	1,219	14,605	12,787	1,818	△ 6,055
高松市 (合併前市域)	212	179	33	1,226	1,106	120	△ 1,014
丸亀市 (合併前市域)	1,144	985	159	2,387	2,155	232	△ 1,243
坂出市	176	133	43	716	664	52	△ 540
善通寺市	727	645	82	1,277	1,047	230	△ 550
観音寺市 (合併後市域)	4,288	3,692	596	6,029	5,197	832	△ 1,741
宇多津町	115	93	22	357	311	46	△ 242
琴平町	147	131	16	369	288	81	△ 222
多度津町	513	440	73	1,155	995	160	△ 642
県内その他の市町	611	561	50	517	502	15	94
愛媛県	244	159	85	373	367	6	△ 129
その他の県	373	313	60	199	155	44	174

区分	夜間人口 (D)	昼間人口 (E) =(C)+(D)	昼夜間 人口比率 (E) ÷ (D)
昼夜間人口比率	71,180	65,125	91.5

出典:平成17年国勢調査(平成17年10月1日現在)
 ※通学者数は15歳未満通学者を除く。

(10) 三観広域行政組合圏域人口の推移

(単位:人)

区分	平成17年	18	19	20	21
組合圏域計	136,406	135,348	134,227	133,076	132,452
三 豊 市	71,180	70,842	70,170	69,487	69,113
観 音 寺 市	65,226	64,506	64,057	63,589	63,339

出典:香川県人口移動調査、平成17年は国勢調査(各年10月1日)

(11) 県下市町の人口・世帯数・面積の状況

区分	人口(人)				世帯数(世帯)		世帯人員 (人/世帯)
	男	女	総数	比率(%)	比率(%)		
						比率(%)	
香川県域 計	480,222	519,947	1,000,169	100.0	392,398	100.0	2.55
市部 計	404,122	436,626	840,748	84.1	330,452	84.2	2.54
高 松 市	201,933	216,816	418,749	41.9	173,057	44.1	2.42
丸 亀 市	53,593	57,134	110,727	11.1	42,669	10.9	2.60
坂 出 市	26,704	29,443	56,147	5.6	21,856	5.6	2.57
善 通 寺 市	17,137	17,655	34,792	3.5	13,448	3.4	2.59
観 音 寺 市	30,160	33,179	63,339	6.3	22,519	5.7	2.81
さ ぬ き 市	25,782	28,113	53,895	5.4	20,426	5.2	2.64
東かがわ市	16,041	17,945	33,986	3.4	12,881	3.3	2.64
三 豊 市	32,772	36,341	69,113	6.9	23,596	6.0	2.93
町部 計	76,100	83,321	159,421	15.9	61,946	15.8	2.57
土 庄 町	7,053	8,243	15,296	1.5	6,598	1.7	2.32
小豆島町	7,616	8,606	16,222	1.6	6,780	1.7	2.39
三 木 町	13,548	14,896	28,444	2.8	10,686	2.7	2.66
直 島 町	1,714	1,685	3,399	0.3	1,552	0.4	2.19
宇多津町	8,926	9,248	18,174	1.8	7,984	2.0	2.28
綾 川 町	12,040	12,991	25,031	2.5	8,705	2.2	2.88
琴 平 町	4,574	5,481	10,055	1.0	3,997	1.0	2.52
多度津町	11,515	11,977	23,492	2.3	9,172	2.3	2.56
まんのう町	9,114	10,194	19,308	1.9	6,472	1.6	2.98

区分	面積(km ²)		人口密度 (人/km ²)
	比率(%)		
香川県域 計	1,876.41	100.0	533.0
市部 計	1,271.53	67.8	661.2
高 松 市	375.05	20.0	1,116.5
丸 亀 市	111.79	6.0	990.5
坂 出 市	92.46	4.9	607.3
善 通 寺 市	39.88	2.1	872.4
観 音 寺 市	117.46	6.3	539.2
さ ぬ き 市	158.88	8.5	339.2
東かがわ市	153.35	8.2	221.6
三 豊 市	222.66	11.9	310.4
町部 計	604.88	32.2	263.6
土 庄 町	74.38	4.0	205.6
小豆島町	95.63	5.1	169.6
三 木 町	75.78	4.0	375.3
直 島 町	14.22	0.8	239.0
宇多津町	8.07	0.4	2,252.0
綾 川 町	109.67	5.8	228.2
琴 平 町	8.46	0.5	1,188.5
多度津町	24.34	1.3	965.2
まんのう町	194.33	10.4	99.4

出典:香川県人口移動調査(平成21年10月1日)

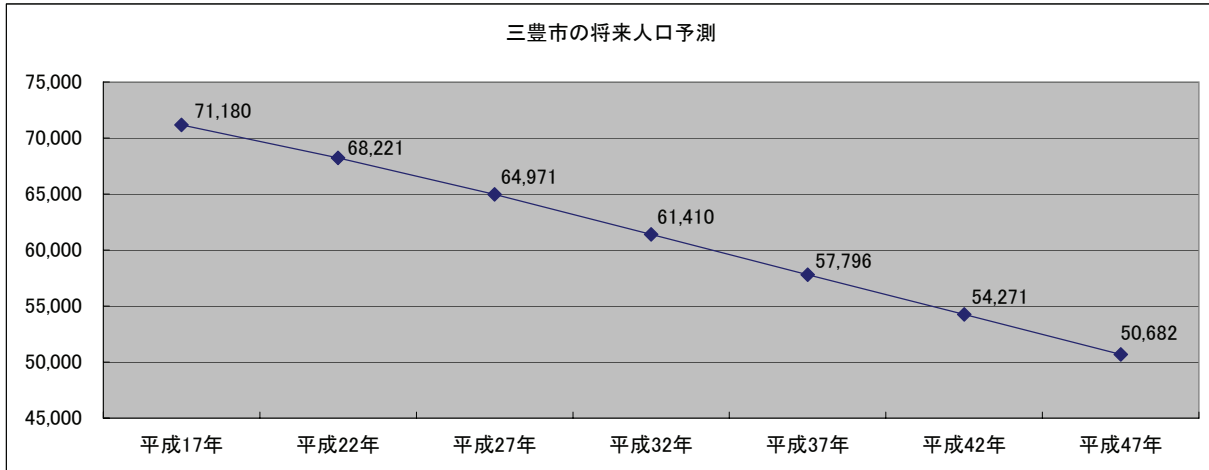
(12)将来人口予測

①男女別人口予測

(単位:人)

区分	平成17年 2005年	平成22年 2010年	平成27年 2015年	平成32年 2020年	平成37年 2025年	平成42年 2030年	平成47年 2035年
総人口	71,180	68,221	64,971	61,410	57,796	54,271	50,682
男	33,836	32,335	30,726	28,969	27,209	25,486	23,743
女	37,344	35,886	34,245	32,442	30,587	28,785	26,939

出典:国立社会保障・人口問題研究所「日本の市町村別将来推計人口(平成20年12月推計)」

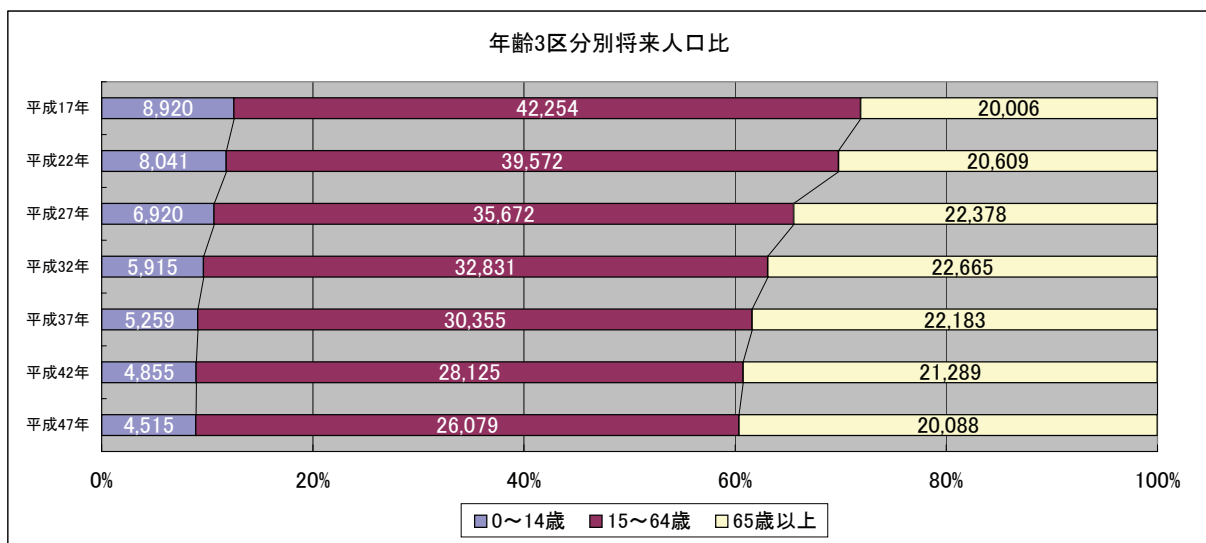


②年齢3区分別人口予測

(単位:人、%)

区分	平成17年		平成22年		平成27年		平成32年		平成37年		平成42年		平成47年	
	人数	比率	人数	比率	人数	比率	人数	比率	人数	比率	人数	比率	人数	比率
総数	71,180	100.0	68,222	100.0	64,970	100.0	61,411	100.0	57,797	100.0	54,269	100.0	50,682	100.0
0～14歳	8,920	12.5	8,041	11.8	6,920	10.7	5,915	9.6	5,259	9.1	4,855	8.9	4,515	8.9
15～64歳	42,254	59.4	39,572	58.0	35,672	54.9	32,831	53.5	30,355	52.5	28,125	51.8	26,079	51.5
65歳以上	20,006	28.1	20,609	30.2	22,378	34.4	22,665	36.9	22,183	38.4	21,289	39.2	20,088	39.6

出典:国立社会保障・人口問題研究所「日本の市町村別将来推計人口(平成20年12月推計)」



第 4 章 事 業 所

(1) 事業所数・従業者数の推移

(単位:事業所、人)

区分	平成3年	8	13	18
事業所数	3,931	3,784	3,725	3,308
従業者数	28,166	28,694	27,511	25,231

出典:事業所・企業統計調査

(2) 産業大分類別事業所数の推移

(単位:事業所)

区分	平成13年	18	増減数
事業所数 計	3,725	3,308	△ 417
農 林 漁 業	30	28	△ 2
鉱 業	4	—	△ 4
建 設 業	507	446	△ 61
製 造 業	475	407	△ 68
電気・ガス・熱供給・水道業	8	6	△ 2
情 報 通 信 業	12	8	△ 4
運 輸 業	90	85	△ 5
卸 売 ・ 小 売 業	1,132	975	△ 157
金 融 ・ 保 険 業	42	32	△ 10
不 動 産 業	107	96	△ 11
飲 食 店 、 宿 泊 業	286	271	△ 15
医 療 、 福 祉 業	157	155	△ 2
教 育 、 学 習 支 援 業	148	130	△ 18
複 合 サ ー ビ ス 業	65	58	△ 7
サービス業(他に分類されないもの)	609	569	△ 40
公務(他に分類されないもの)	53	42	△ 11

出典:事業所・企業統計調査

(3) 産業大分類別従業者数の推移

(単位:人)

区分	平成13年	18	増減数
従業者数 計	27,511	25,231	△ 2,280
農 林 漁 業	403	433	30
鉱 業	18	—	△ 18
建 設 業	2,787	2,242	△ 545
製 造 業	9,142	8,214	△ 928
電気・ガス・熱供給・水道業	62	49	△ 13
情 報 通 信 業	74	67	△ 7
運 輸 業	1,243	1,250	7
卸 売 ・ 小 売 業	5,028	4,571	△ 457
金 融 ・ 保 険 業	280	248	△ 32
不 動 産 業	183	155	△ 28
飲 食 店 、 宿 泊 業	1,035	1,000	△ 35
医 療 、 福 祉 業	2,217	2,209	△ 8
教 育 、 学 習 支 援 業	1,372	1,414	42
複 合 サ ー ビ ス 業	726	474	△ 252
サービス業(他に分類されないもの)	2,210	2,142	△ 68
公務(他に分類されないもの)	731	763	32

出典:事業所・企業統計調査

(4) 従業者規模別事業所数の推移 (単位:事業所)

	平成13年	18	増減数
事業所数 計	3,725	3,308	△ 417
1 ～ 4 人	2,521	2,200	△ 321
5 ～ 9 人	588	542	△ 46
10 ～ 19 人	335	310	△ 25
20 ～ 29 人	102	88	△ 14
30 人以上	172	156	△ 16
派遣・下請け	7	12	5

出典:事業所・企業統計調査

(5) 従業者規模別従業者数の推移 (単位:人)

	平成13年	18	増減数
従業者数 計	27,511	25,231	△ 2,280
1 ～ 4 人	5,039	4,390	△ 649
5 ～ 9 人	3,824	3,542	△ 282
10 ～ 19 人	4,469	4,145	△ 324
20 ～ 29 人	2,438	2,109	△ 329
30 人以上	11,741	11,045	△ 696
派遣・下請け	—	—	—

出典:事業所・企業統計調査

(6) 産業別就業者数の推移 (単位:人、%)

区分	平成7年		平成17年	
	就業者数	就業構造	就業者数	就業構造
就業者 総数	40,533	100.0	36,101	100.0
(第1次産業)	7,203	17.8	5,626	15.6
農 業	6,855	16.9	5,432	15.0
林 業	17	0.0	8	0.0
漁 業	331	0.8	186	0.5
(第2次産業)	15,326	37.8	12,007	33.3
鉱 業	53	0.1	10	0.0
建 設 業	3,720	9.2	3,130	8.7
製 造 業	11,553	28.5	8,867	24.6
(第3次産業)	18,004	44.4	18,468	51.2
卸売・小売業・飲食業	5,989	14.8	6,033	16.7
金融・保険業	677	1.7	547	1.5
不動産業	80	0.2	119	0.3
運輸・通信業	2,209	5.4	1,857	5.1
電気・ガス・熱供給水道業	143	0.4	87	0.2
サービス業	7,722	19.1	8,726	24.2
公 務	1,184	2.9	1,099	3.0

出典:平成7、17年国勢調査

※分類不能の産業は除く

第 5 章 農 林 水 産 業

(1) 農家数の推移 (単位: 戸)

区分		総農家数				自給的 農家
		販売農家			総数	
		専業	第1種 兼業	第2種 兼業		
平成7年	...	5,722	752	700	4,270	...
12	7,036	5,184	775	519	3,890	1,852
17	6,606	4,471	888	499	3,084	2,135
22	5,819	3,601	870	363	2,368	2,218

出典: 農林業センサス(各年2月1日現在)

(2) 販売農家の状況 (単位: 戸)

区分	総農家数	専業農家	うち男子 生産年齢 人口が いる世帯	兼業農家		
				小計	第1種 兼業農家	第2種 兼業農家
平成17年	4,471	888	247	3,583	499	3,084
22	3,601	870	252	2,731	363	2,368

出典: 2010年農林業センサス

(3) 販売農家の組織形態の状況 (単位: 戸)

区分	計	小計	法人化している					法人化 していな い
			農事組合 法人	会 社		各種団体	その他の 法人	
				株式会社	有限会社			
平成17年	4,471	5	-	-	5	-	-	4,466
22	3,710	33	-	27	5	5	1	3,677

出典: 2010年農林業センサス

(4) 販売農家の経営耕地面積規模の状況 (単位: 戸)

区分	計	0.3ha 未満	0.3~ 0.5ha	0.5~ 1.0	1.0~ 1.5	1.5~ 2.0	2.0~ 3.0	3.0~ 5.0	5.0~ 10.0	10.0ha 以上
平成17年	4,471	72	1,317	2,100	583	183	145	56	14	1
22	3,710	166	964	1,676	487	194	143	62	16	2

出典: 2005年農林業センサス

(5) 販売農家の農産物販売金額の状況 (単位: 戸)

区分	計	販売なし	50万円 未満	50~ 100万円	100~ 200	200~ 300	300~ 500	500~ 700	700~ 1,000	1,000~ 1,500	1,500~ 2,000
平成17年	4,471	508	1,947	624	535	239	245	147	94	62	18
22	3,710	282	1,747	598	406	210	185	81	84	43	21

区分	2,000~ 3,000	3,000~ 5,000	5,000万~ 1億円	1億円 以上
平成17年	18	14	16	4
22	16	14	11	12

出典: 2010年農林業センサス

(6) 農家人口の状況

区分		計	14歳以下	15～19	20～24	25～29	30～34	35～39	40～44	45～49	50～54
平成17年	人数(人)	19,255	1,945	1,115	991	840	822	764	1,037	1,257	1,442
	比率(%)	137,535.7	13,892.9	7,964.3	7,078.6	6,000.0	5,871.4	5,457.1	7,407.1	8,978.6	10,300.0

区分		55～59	60～64	65～69	70～74	75歳以上
平成17年	人数(人)	1,510	1,211	1,462	1,665	3,194
	比率(%)	10,785.7	8,650.0	10,442.9	11,892.9	22,814.3

出典:2005年農林業センサス

(7) 経営耕地面積の推移

(単位:ha)

区分	15	16	17	18	19	20
経営耕地面積 計	5,126	5,115	5,075	5,059	4,970	4,950
本 地	4,687	4,665	4,636	4,620	4,600	…
け い 畔	448	448	444	439	374	…
田 計	3,548	3,546	3,537	3,525	3,450	3,440
本 地	3,190	3,186	3,176	3,170	3,160	3,150
け い 畔	360	1,440	358	355	290	290
畑 計	1,580	1,567	1,545	1,534	1,520	1,510
本 地	1,492	1,479	1,459	1,450	1,440	…
け い 畔	88	88	86	84	84	…
種 類 別 (再 掲)						
普通畑	380	388	423	443	…	…
樹園地	1,200	1,178	1,121	1,090	…	…
牧草地	1	1	1	1	…	…

出典:香川県農林水産統計年報

(8) 農業産出額及び生産農業所得の状況

① 農業算出額

(単位:千円)

区分	農業 産出額	耕種									
		計	米	麦類	雑穀 豆類	いも類	野菜	果実	花き	工芸 農産物	種苗・苗 木その他
平成17年	1,826	χ	189	3	10	9	295	161	106	χ	49
18	1,808	863	186	3	7	13	308	181	99	16	49

区分	畜産						加工 農産物
	計	肉用牛	乳用牛	豚	鶏	その他	
平成17年	χ	47	39	44	852	1	-
18	945	51	35	43	815	1	-

② 生産農業所得

区分	農業 産出額 (千円)	生産 農業 所得率 (%)	生産 農業 所得 (千円)	参考		
				農家1戸あ たり生産農 業所得 (千円)	耕地10aあ たり生産農 業所得 (千円)	農業専従者 換算1人あ たり生産農 業所得 (千円)
平成17年	1,826	21.5	393	594	77	767
18	1,808	20.6	372	563	74	726

出典:香川県農林水産統計年報

(9) 販売農家の主要農用機械保有状況

(単位:戸、台)

区分	販売 農家数	動力耕うん機 ・農用トラクター		動力 防除機	乗用型 スピード スプレー ヤー	動力 田植機	バインダー	自脱型 コンバイン	米麦用 乾燥機
		歩行型	乗用型						
平成12年	5,184	3,255	4,573	4,397	53	3,765	2,199	2,518	982
17	4,471	…	4,240	4,046	18	3,396	…	2,554	…

出典:農林業センサス(各年2月1日現在)

(10) 農地転用状況

(単位:件、㎡)

区分	平成16年	17	18	19	20	21
農地転用面積 計						
件数	233	256	258	236	223	197
面積	206,506	203,823	183,216	238,884	178,921	171,536
住宅用地						
件数	112	129	127	112	91	89
面積	46,649	54,165	56,384	51,271	38,677	35,156
住宅兼店舗						
件数	1	2	4.00	1	1	2
面積	539	1,505	3,100	114	739	1,458
店舗						
件数	6	5	5	5	7	4
面積	21,407	2,399	3,542	2,372	13,434	2,553
倉庫・資材置場						
件数	52	38	35	39	30	43
面積	36,390	26,953	43,454	36,259	27,864	48,034
事務所・工場						
件数	6	12	16	10	7	6
面積	6,486	8,845	12,341	12,219	4,687	2,270
駐車場						
件数	28	34	45	36	49	26
面積	15,128	16,044	32,524	20,137	24,983	7,179
進入路						
件数	9	8	11	8	9	6
面積	774	581	499	1,306	625	222
自治会館						
件数	1	2	-	3	3	1
面積	1,041	639	-	610	129	1,081
医院						
件数	-	-	-	-	-	-
面積	-	-	-	-	-	-
その他						
件数	18	26	15	22	26	20
面積	78,092	92,692	31,373	114,596	67,783	73,583

資料:市農業委員会事務局

(11) 耕作放棄地面積の状況

(単位:ha)

区分	平成7年	12	17	22
耕作放棄地面積 計	639	793	1,175	1,320
高瀬地区	214	278	320	378
山本地区	114	123	155	158
三野地区	42	56	83	96
豊中地区	38	60	92	116
詫間地区	62	54	232	221
仁尾地区	45	80	134	158
財田地区	124	142	159	192

出典:香川の農林業(農林業センサス結果報告書)

(12) 農産物作付面積の推移

(単位:ha)

区分	平成8年	13	18	19	20
水稲	2,250	1,879	1,890	1,880	1,850
小麦	45	20	86	98	121
裸麦	5	15	2	4	4
かんしょ	70	66	39
大豆(乾燥子実)	47	35	32	31	29
小豆	17	13	10
だんご	15	14	11
にじり	1	1	2
ばら	28	22	18
さつまいも	17	15	12
はくさい	6	6	3
キャベツ	65	60	67	35	36
ほうろく	26	21	16
アスパラ	22	17	11
ブロッコリー	30	72	161
レタ	110	99	79	69	66
ねんどう	22	22	19	17	18
たまご	141	95	77	71	63
にきゅうり	8	7	5
きゅうり	81	67	42	43	42
かなづち	...	2
なす	12	11	8
トウモロコシ	12	9	6
ピーマン	1	1	1
さや	9	8
未成熟	28	22	21
すいじょう	19	19	14
たけのこ	13	9
なまめ	434	178
なまめ	7	6	7
みかん	608	531	491
はっぴ	32	22	22
いちじく	59	31	20
ネーブル	23	13	10
ぶどう	117	98	90
日本	1	1	1
もも	111	91	81
すもも	3	2
びわ	36	35	30
かき	77	58	52
くわい	14	10	9
キウイ	33	18
葉	35	32	21
き	125	120
き	29	18	14
カネ	2	2	1
スマ	4	3
牧	18	16	13
牧	44	36	34

出典:香川農林水産統計年報

(13)農産物の収穫量の推移

(単位:t、千本)

区分	平成8年	13	18	19	20
水稲	11,267	9,432	8,850	9,300	9,340
小麦	38	59	288	341	445
裸麦	20	33	4	10	5
か ん し よ	1,119	1,077	620
大豆(乾燥子実)	85	58	46	33	37
小豆	19	13	10
だ い こ ん	575	506	392
に ん じ ん	54	45	37
ば れ い し よ	365	263	213
さ と い も	185	143	125
は く さ い ツ	212	177	107
キ ャ ベ ツ	2,552	2,125	2,570	1,300	1,360
ほ れ ん そ	515	360	278
ア ス パ ラ ガ ス	127	90	70
ブ ロ ッ コ リ	381	825	1,820
レ タ ス	2,895	2,406	1,970	1,470	1,160
ね ま ね ぎ	362	382	317	224	245
た ま に ぎ	8,254	5,211	4,280	...	3,040
き ゅ う り	97	66	46
	3,418	2,778	1,810	1,530	1,400
か ぼ ち や	...	33	※30
な ト マ ト	243	221	186
ピ マ	568	293	211
さ や え ん ど う	29	20	19
	39	31	※24
未成	193	138	146
い 熟 そ ら ま め	449	548	418
す ち い の か こ	247	194	※115
た け の こ	2,639	571	※960
な ば な	58	51	58
み っ さ ん	9,037	10,280	5,740
は つ さ く	358	260	201
い よ か ん	673	374	175
ネ プ ル オ レ ン ジ	214	134	71
ぶ ど う	1,169	960	832
日 本 な し	2	7	11
も も	980	1,168	553
す も	15	14	※10
び わ	227	304	167
か わ き	430	511	384
く り	14	6	5
キ ウ イ フ ル	445	263	※155
葉 た ば こ	99	85	39
茶	630	654	※607
き く	10,720	5,633	4,570
カ ー ネ ー シ ョ ン	2,760	3,050	2,480
ス ト ッ ク	1,306	960	※942
マ ー ガ レ ッ ト	7,480	6,510	6,900
牧 草	2,934	2,351	2,240

出典:香川農林水産統計年報

※については平成17年の数値

(14) 農産物作付面積の県との比較

(単位:ha、%)

区分	平成20年		
	三豊市		香川県
		対県比	
水 稲	1,850	12.2	15,200
小 麦	121	7.6	1,590
裸 麦	4	0.6	693
大豆(乾燥子実)	29	11.6	251
キヤベツ	36	14.2	253
レタス	66	5.9	1,120
ねぎ	18	6.3	287
たまねぎ	63	22.3	283
きゅうり	42	29.2	144

出典:香川農林水産統計年報

(15) 農産物の収穫量の県との比較

(単位:t、%)

区分	平成20年		
	三豊市		香川県
		対県比	
水 稲	9,340	12.4	75,400
小 麦	450	5.2	8,710
裸 麦	5	0.2	2,720
大豆(乾燥子実)	37	11.0	337
キヤベツ	1,530	15.6	9,810
レタス	1,470	5.8	25,500
ねぎ	308	6.6	4,670
たまねぎ	3,420	21.6	15,800
きゅうり	1,740	30.0	5,800

出典:香川農林水産統計年報

(16) 果樹の状況

(単位:経営体、a、%)

区分	三豊市		香川県
		対県比	
果樹計			
作付実経営体数	1,481	32.9	4,506
露地 作付経営体数	1,456	33.3	4,370
作付面積	63,805	33.7	189,259
施設 作付経営体数	96	25.1	382
作付面積	1,658	22.5	7,367
りんご			
作付実経営体数	2	13.3	15
露地 作付経営体数	2	15.4	13.00
作付面積	ㄨ	-	126
施設 作付経営体数	-	-	3
作付面積	-	-	23
ぶどう			
作付実経営体数	357	49.2	726
露地 作付経営体数	320	56.7	564
作付面積	4,993	45.7	10,931
施設 作付経営体数	84	30.2	278
作付面積	1,412	26.3	5,373
日本なし			
作付実経営体数	8	7.5	106
露地 作付経営体数	8	7.5	106
作付面積	71	1.8	3,978
施設 作付経営体数	-	-	2
作付面積	-	-	10
もも			
作付実経営体数	301	42.3	712
露地 作付経営体数	301	42.4	710
作付面積	7,306	34.4	21,258
施設 作付経営体数	-	-	10
作付面積	-	-	111

出典:香川の農林業(2005年農林業センサス結果報告書)、平成17年2月1日現在

(16)果樹の状況

(単位:経営体、a、%)

区分	三豊市		香川県
		対県比	
温州みかん			
作付実経営体数	895	34.0	2,636
露地 作付経営体数	891	33.9	2,626
作付面積	37,977	36.3	104,624
施設 作付経営体数	8	15.4	52
作付面積	142	12.8	1,113
なつみかん			
作付実経営体数	61	31.8	192
露地 作付経営体数	60	31.6	190
作付面積	651	31.2	2,086
施設 作付経営体数	1	33.3	3
作付面積	α	-	75
その他のかんきつ類			
作付実経営体数	278	32.7	849
露地 作付経営体数	276	32.9	840
作付面積	4,986	29.3	17,042
施設 作付経営体数	4	23.5	17
作付面積	71	25.0	284
かき			
作付実経営体数	173	28.9	598
露地 作付経営体数	173	29.0	597
作付面積	3,714	26.5	14,010
施設 作付経営体数	-	-	2
作付面積	-	-	10
くり			
作付実経営体数	15	16.3	92
露地 作付経営体数	15	16.3	92
作付面積	150	13.3	1,130
施設 作付経営体数	-	-	1
作付面積	-	-	α

出典:香川の農林業(2005年農林業センサス結果報告書)、平成17年2月1日現在

(16) 果樹の状況

(単位:経営体、a、%)

区分	三豊市		香川県
		対県比	
うめ			
作付実経営体数	47	30.7	153
露地 作付経営体数	47	30.7	153
作付面積	311	34.0	916
施設 作付経営体数	-	-	1
作付面積	-	-	⊗
その他の果樹			
作付実経営体数	200	25.0	799
露地 作付経営体数	196	25.4	773
作付面積	3,497	28.8	12,158
施設 作付経営体数	4	9.3	43
作付面積	⊗	-	378
うち、キウイフルーツ			
作付実経営体数	68	33.5	203
露地 作付経営体数	68	33.8	201
作付面積	956	31.6	3,028
施設 作付経営体数	-	-	4
作付面積	-	-	28

出典:香川の農林業(2005年農林業センサス結果報告書)、平成17年2月1日現在

(17)家畜飼養戸数及び飼養頭羽数の状況

区分	平成13年	17	18	19	20	21
乳用牛						
飼養戸数(戸)	36	28	27	26	24	22
飼養頭数(頭)	χ	χ	693	695	626	591
肉用牛						
飼養戸数(戸)	62	48	47	43	38	40
飼養頭数(頭)	χ	χ	2,920	2,880	2,746	2,679
豚						
飼養戸数(戸)	22	19	19	18	15	13
飼養頭数(頭)	χ	χ	10,000	8,020	8,891	5,301
採卵鶏						
飼養戸数(戸)	50	38	36	28	37	27
飼養羽数(1000羽)	χ	χ	2,937	3,227	2,479	2,381
ブロイラー						
飼養戸数(戸)	36	29	27	27	30	27
飼養羽数(1000羽)	χ	χ	681	620	812	562

出典:香川農林水産統計年報(各年2月1日現在)

出典:香川県家畜飼養頭羽数調査(各年2月1日現在)H20～

(18)林野面積の状況

(単位:ha)

区分	平成12年	17
林野面積計	7,966	7,889
国有計	—	—
林野庁	—	—
林野長以外の官庁	—	—
民有計	7,966	7,889
公有		
緑資源機構	54	54
都道府県	298	295
森林整備法人	—	—
市町村	211	168
財産区	344	436
私有	7,049	6,936

出典:香川農林水産統計年報(H12年は8月1日現在、H17年は2月1日現在)

(19) 漁業経営体数の推移

① 経営組織別経営体数

(単位:経営体)

区分	計	個人経営体	団体経営体					
			小計	会社	漁業 共同組合	漁業 生産組合	共同経営	官公庁学 校試験場
平成16年	168	160	8	6	-	-	2	-
17	154	147	7	5	-	-	2	-
18	141	136	5	3	-	-	2	-

出典: 香川農林水産統計年報

② 経営体階層別経営体数

(単位:経営体)

区分	計	漁船 非使用	無動力船	漁船使用				
				動力船使用				
				1t未満	1~3	3~5	5~10	10t以上
平成16年	168	-	-	14	33	47	13	4
17	154	-	-	9	36	41	14	4
18	141	-	-	8	31	38	14	4

区分	定置網		地引網	小計	海面養殖		
	大型	小型			のり	かき	その他
平成16年	-	19	1	37	3	18	16
17	-	15	1	34	3	13	18
18	-	15	1	30	3	16	11

出典: 香川農林水産統計年報

(20) 漁船の推移

(単位:隻)

区分	漁船 総隻数	船外機付 船隻数	計	動力船トン数規模					動力船 合計トン数
				1t未満	1~3	3~5	5~10	10t以上	
平成16年	170	39	131	5	46	68	7	5	522.72
17	366	102	263	8	133	93	13	16	1,007.26
18	353	96	256	6	128	94	13	15	971.27

出典: 香川農林水産統計年報

(21) 魚類別漁獲量の推移

(単位:t)

区分	総数	魚類	えび類	かに類	貝類	いか類	たこ類	なまこ類	その他 水産動物
平成15年	2,127	1,787	123	16	9	53	96	3	40
16	1,442	1,050	111	22	20	134	54	9	41
17	1,807	1,504	101	24	7	65	57	7	43
18	1,427	1,112	126	24	27	53	36	6	45
19	2,033	1,690	76	11	30	65	78	-	83
20	1,671	1,410	41	10	15	55	98	-	42

出典: 香川農林水産統計年報

(22) 漁業種類別漁獲量の推移

(単位:t)

区分	総数	小型 縦びき その他	ひき回し 船びき網	ひき寄せ 船びき網	板びき網	その他 船びき網	小型底引き 網	船びき網	地引き網
平成15年	2,127	456	1,325	×	-	-	-	-	×
16	1,442	428	679	×	-	-	-	-	×
17	1,776	435	1,100	×	-	-	-	-	×
18	1,427	414	765	22	-	-	-	-	×
19	2,033	-	-	-	465	1,300	-	-	×
20	1,671	-	-	-	-	-	371	1,072	×

区分	その他 の刺し網	その他 の敷網	大型 定置網	小型 定置網	その他 網漁業	遠洋 まぐろ はえ縄	その他の はえ縄	その他 の釣	その他の 漁業
平成15年	72	14	×	215	-	×	4	6	7
16	56	11	×	221	-	×	3	4	6
17	53	×	×	174	-	×	×	4	10
18	51	×	×	152	-	×	3	4	7
19	49	-	×	203	2	×	5	2	7
21	42	-	-	156	×	-	3	×	22

出典: 香川農林水産統計年報

(23) 地域農産物利用促進センター一般給食の状況

区分	実施日数 (日)	販売数量 (食)	一日当たり 販売数 (食/日)
平成16年度	292	118,671	406
17	285	117,706	413
18	290	120,450	415
19	289	112,352	389
20	288	114,767	398
21	289	105,741	366

資料: 市高瀬町地域農産物利用促進センター

(24) 地域食料自給率の状況

(単位: %)

区分	地域食料自給率 (カロリーベース)
平成17年	69

算出方法: 農林水産省HP「地域食料自給率試算ソフト」(平成17年度概算値版)にて算出

地域食料自給率(%) =

住民1人1日当たり地場産供給熱量(kcal)※1 ÷ 住民1人1日当たり供給熱量(kcal)※2

※1 住民1人1日当たり地場産供給熱量(kcal) =

24品目の年間生産量 × 食用仕向割合 ÷ 人口 ÷ 年間日数 × 単位熱量(×畜産物の飼料自給率)

(各品目の年間生産量: 第53次(平成17~18年)香川県農林水産統計年報の数値)

(人口: 71,180人(国勢調査平成17年10月1日))

※2 住民1人1日当たり供給熱量(kcal) =

地域の年齢階層別人口構成等にかかわらず、食料需給表による国民1人当たりの供給熱量

(平成17年度概算数値: 2,573kcal)

第 6 章 工 業

(1) 事業所数、従事者数、製造品出荷額等の推移

(単位:所、人、万円)

区分	事業所数	従事者数	製造品出荷額
平成15年	258	7,678	19,209,268
17	244	7,539	20,401,578
18	235	7,709	21,718,128
19	224	7,442	20,684,487
20	231	7,511	23,076,055
21	209	6,719	17,264,608

出典:工業統計調査

※従業者4人以上の事業所

(2) 産業分類別 事業所数の推移

(単位:所)

区分	平成7年	12	17	19	20
事業所数 計	338	272	244	224	231
食料品	64	54	49	44	45
飲料・飼料	2	2	2	2	2
繊維	44	26	12	9	11
木材	23	14	12	9	8
家具	7	5	6	5	6
パルプ	17	16	16	19	20
印刷	7	3	8	5	6
化学	3	4	3	3	4
石油・石炭	2	2	1	2	2
プラスチック	14	17	14	12	12
ゴム	2	1	—	1	—
皮革	1	—	—	1	1
窯業・土石	29	20	19	18	20
鉄	3	3	5	3	4
非鉄金属	1	1	1	1	1
一般機械	46	43	32	25	29
電気機械	33	34	40	39	35
情報機器	21	14	11	12	10
電子部品	—	—	1	—	—
輸送用機械	9	6	6	8	7
精密機械	—	—	—	—	—
その他の	10	7	6	6	7

出典:工業統計調査

(3) 産業分類別 従業者数の推移

(単位:人)

区分	平成7年	12	17	19	20
従業者数 計	9,813	8,409	7,539	7,442	7,511
食料・飼料	2,582	2,278	2,201	2,003	2,034
繊維	858	584	204	151	167
木材	×	×	418	352	357
家具	×	×	55	46	46
印刷	636	791	951	938	968
化学	67	66	142	126	121
石油・石炭	112	×	70	74	82
プラスチック	×	×	4	20	19
ゴム	814	×	353	414	401
皮革	×	×	—	15	—
窯業・土石	×	—	—	6	6
鉄鋼	×	×	1,112	1,173	1,206
非鉄金属	×	×	148	134	150
鉄属機械器	×	×	46	57	53
電気	×	×	555	384	427
情報機械	534	604	710	843	770
輸送用機械	×	×	348	463	387
精密機械	—	—	—	—	48
その他	—	—	4	—	—
	278	×	122	160	178
	—	—	—	—	—
	93	×	75	65	75

出典:工業統計調査

(4) 産業分類別 製品出荷額の推移

(単位:万円)

区分	平成7年	12	17	19	20
製品出荷額 計	21,421,259	20,209,248	20,401,578	20,684,487	23,076,055
食料・飼料	5,315,673	4,757,657	4,791,524	5,329,823	6,622,595
繊維	×	×	×	×	×
木材	426,174	378,885	51,526	×	182,700
家具	×	×	1,294,544	1,237,078	1,033,001
印刷	×	×	27,730	20,783	23,014
化学	2,412,326	2,405,462	2,903,097	3,443,794	3,632,991
石油・石炭	74,685	97,850	191,982	220,009	207,589
プラスチック	221,997	×	373,979	404,053	478,424
ゴム	×	×	×	×	×
皮革	×	×	×	×	×
窯業・土石	×	×	2,613,502	2,581,136	2,784,352
鉄鋼	×	×	2,555,708	2,909,453	3,228,546
非鉄金属	×	—	×	×	×
鉄属機械器	×	×	2,517,521	602,995	632,148
電気	912,332	1,173,563	1,433,042	1,677,178	1,759,354
情報機械	×	×	580,638	758,693	789,315
輸送用機械	—	—	—	—	×
精密機械	—	—	×	—	—
その他	413,518	×	188,795	313,493	×
	—	—	—	—	—
	122,420	×	73,206	60,888	49,402

出典:工業統計調査

(5) 従業者規模別の状況

(単位:人、万円)

区分	事業所数	従業者数	現金給与総額	原材料使用額等	製造品出荷額等	付加価値額 (粗付加価値額)
市計	231	7,511	2,768,174	15,680,692	23,076,055	6,527,655
4～9人	96	549	152,152	360,055	690,394	314,603
10～19人	54	743	235,805	666,635	1,175,036	484,196
20～29人	21	516	163,427	592,280	1,042,819	429,509
30～99人	43	2,416	809,680	6,785,089	8,792,293	1,650,740
100～299人	14	2,060	819,410	5,257,273	7,794,760	2,301,844
300人以上	3	1,227	587,700	2,019,360	3,580,753	1,346,763

資料:平成20年工業統計調査

※従業者4人以上の事業所

(6) 工業用地の状況

(単位:所、㎡)

区分	事業所数	事業所 敷地面積	事業所 建築面積	事業所 延建築面積
市計	60	1,846,534	498,328	599,312

資料:平成20年工業統計調査

※従業者30人以上の事業所

(7) 工業用水使用状況

(単位:㎡/日)

区分	淡水					海水	
	公共水道		井戸水	その他	回収水		合計
	工業用水道	上水道					
水源別	—	8,043	8,340	10	10,325	26,718	15,529

区分	淡水					合計
	ボイラ ー用水	原料 用水	製品処 理用水	冷却温 調用水	その他	
用途別	1,339	2,948	10,111	11,134	1,186	26,718

資料:平成20年工業統計調査

※従業者30人以上の事業所

(8) 企業誘致の状況

(単位:社)

区分	企業数	区分	企業数
誘致企業数計	111		
高瀬地区		財田地区	
西の側工業団地	1	丸谷工業団地	9
原下工業団地	4	滝の下工業団地	2
山本地区		豊中地区	
神田中央工業団地	4	陣山工業団地	9
三野地区		詫間地区	
鳥坂企業用地	1	経面工業団地	23
		水出工業団地	33
		松下工業団地	25

資料:市政課(平成23年2月1日現在)

(9) 三豊市工場誘致奨励金交付企業の状況

年度	企業数	総奨励額
平成19年度	2社	6,584,300円
平成20年度	1社	1,629,800円
平成21年度	2社	18,946,300円
平成22年度	1社	17,531,300円

資料:市政課(平成23年2月1日現在)

第 7 章 商業・労働・観光

(1)卸売業・小売業の推移

(単位:所、人、万円、㎡)

区分	平成9年	11	14	16	19
事業所数	1,173	1,146	1,083	1,012	914
従業者数	4,096	4,346	4,529	4,247	4,316
年間商品販売額	8,442,678	7,743,104	7,543,055	6,616,463	8,474,635
売場面積	67,568	76,262	87,730	71,938	72,811

出典:香川県統計調査課HP「商業統計調査」(各年6月1日現在)

(2)卸売業の状況

(単位:所、人、百万円)

区分	事業所数	従業者数	年間商品販売額	商品手持額※
卸売業 合計	112	761	37,181	1,656
各種商品卸売業計	-	-	-	-
繊維・衣服品等卸売業計	5	14	253	34
繊維品卸売業(衣服・身の回り品を除く)	-	-	-	-
衣服・身の回り品卸売業	5	14	253	34
飲食料品卸売業計	27	244	7,839	461
農畜産物・水産物卸売業	18	221	7,591	410
食料・飲料卸売業	9	23	248	51
建築材料、鉱物・金属材料等卸売業計	39	316	22,041	682
建築材料卸売業	20	115	2,509	279
化学製品卸売業	3	16	321	55
鉱物・金属材料卸売業	7	112	17,421	280
再生資源卸売業	9	73	1,790	68
機械器具卸売業計	18	96	χ	χ
一般機械器具卸売業	7	37	2,174	20
自動車卸売業	9	51	1,781	281
電気機械器具卸売業	1	6	χ	χ
その他の機械器具卸売業	1	2	χ	χ
その他の卸売業計	23	91	χ	χ
家具・建具・じゅう器等卸売業	1	2	χ	χ
医薬品・化粧品等卸売業	9	15	153	10
他に分類されない卸売業	13	74	2,870	165

出典:産業経済省HP「平成19年商業統計調査確報」

※商品手持額:年度末現在で事業者が販売目的で保有している全ての手元商品の金額(原則仕入原価)

(3)小売業の状況

(単位:所、人、百万円、㎡)

区分	事業所数	従業者数	年間商品 販売額	商品手持額	売場面積	収容台数
小売業計	802	3,555	47,566	5,902	72,811	5,172
各種商品小売業計	4	8	103	19	184	5
百貨店・スーパー	-	-	-	-	-	-
その他各種商品小売業 (従業者が当時50人未満のもの)	4	8	103	19	184	5
織物・衣服・身の回り品小売業計	93	209	1,768	725	7,795	427
呉服・服地・寝具小売業	17	39	350	282	1,335	81
男子服小売業	7	16	176	65	714	30
婦人・子ども服小売業	52	120	1,076	326	4,680	232
靴・履物小売業	7	14	99	30	570	37
その他の織物・衣服・身の回り品小売業	10	20	67	22	496	47
飲食料品小売業計	312	1,729	18,768	1,099	31,487	2,569
各種食料品小売業	29	658	10,941	469	17,797	1,345
酒小売業	47	84	550	48	1,906	84
食肉小売業	12	32	279	11	489	51
鮮魚小売業	20	56	317	5	536	56
野菜・果実小売業	19	89	1,061	15	2,642	271
菓子・パン小売業	39	122	645	28	1,020	151
米穀類小売業	18	29	99	13	435	17
その他の飲食料品小売業	128	659	4,876	510	6,662	594
自動車・自転車小売業計	55	200	4,239	259	1,556	382
自動車小売業	47	190	4,198	248	1,065	368
自転車小売業	8	10	41	11	491	14
家具・じゅう器・機械器具小売業計	67	303	3,975	1,207	11,803	605
家具・建具・畳小売業	28	57	447	163	1,380	70
機械器具小売業	25	175	2,754	745	4,644	325
その他のじゅう器小売業	14	71	774	299	5,779	210
その他の小売業計	271	1,109	×	×	×	×
医薬品・化粧品小売業	55	182	2,875	428	2,633	195
農耕用品小売業	24	83	1,709	221	2,806	185
燃料小売業	52	260	9,192	315	448	72
書籍・文房具小売業	25	272	1,639	271	2,344	101
スポーツ用品・がん具・娯楽用品・楽器小売業	17	41	377	139	1,723	71
写真機・写真材料小売業	2	2	×	×	×	×
時計・眼鏡・光学機械小売業	11	25	284	107	690	17
他に分類されない小売業	85	244	×	×	×	×

出典:産業経済省HP「平成19年商業統計調査確報」

(4) 従業者規模別の状況

(単位: 所、人、万円、㎡)

区分	卸売業			小売業			
	事業所数	従業者数	年間商品販売額	事業所数	従業者数	年間商品販売額	売場面積
合計	112	771	3,675,032	802	3,425	4,628,480	72,811
2人以下	36	61	66,314	453	755	546,412	18,490
3～4人	33	114	311,809	130	445	516,305	7,188
5～9人	22	139	719,789	112	712	1,271,328	14,401
10～19人	13	170	561,191	48	617	863,600	7,659
20～29人	3	76	291,644	6	154	χ	χ
30～49人	3	102	χ	8	291	535,048	9,797
50～99人	2	109	χ	2	201	326,666	6,603
100人以上	-	-	-	2	250	χ	χ

出典: 経済産業省HP「平成19年商業統計調査確報」

(5) 小売吸引力指数の推移

	平成14年	16	19
三豊市			
小売販売額(千円)	4,996,789	4,290,839	4,546,440
人口(人)	72,769	72,027	70,170
人口一人当たりの販売額(千円/人)	68.7	59.6	64.8
小売吸引力指数	0.58	0.54	0.59
参考: 香川県			
小売販売額(千円)	121,344,642	112,037,887	110,825,809
人口(人)	1,021,698	1,019,434	1,006,329
人口一人当たりの販売額(千円/人)	118.8	109.9	110.1

資料: 市政策課

小売販売額: 商業統計調査(各年6月1日現在)

人口: 人口移動調査(各年10月1日現在)

小売吸引力:

市の人口1人あたりの小売販売額÷県の人口1人あたりの小売販売額。小売吸引力指数は1.0が県平均、1.0を超えると他市町から買い物客の流入が流出を上回り、逆に1.0を下回ると他市町への流出超過を示している

(6) 勤労者等住宅建設資金融資状況

(単位: 件、千円)

区分	平成16年度	17	18	19	20	21
融 資 件 数	6	4	4	4	4	2
融 資 額	20,926	19,120	12,735	11,495	9,217	7,906
償 還 額	1,807	6,385	1,240	2,278	1,311	2,415
貸 出 残 額	19,120	12,735	11,495	9,217	7,906	5,491

資料: 市住宅課

(7) 勤労施設の利用状況

(単位: 回、人)

区分	平成16年度	17	18	19	20	21
三豊市豊中コミュニティセンター						
利 用 回 数	391	381	436	452	459	532
利 用 延 人 数	11,451	10,756	11,167	11,185	11,337	13,253

資料: 市商工観光課

(8) 観光客入込状況

(単位:千人)

区分	平成16年度	17	18	19	20	21
観光客 入込 計	688	713	705	717	746	734
高瀬空射矢まつり	30	20	15	中止	30	30
やまもと爽郷まつり	中止	10	10	10	12	3
おもっ笑まつり※	7	8	8	5	-	-
大 坊 市	27	25	20	20	20	20
豊中どぶろくまつり	1	1	1	1	1	1
たくま港まつり	中止	50	60	70	70	70
仁尾竜まつり	13	13	14	16	17	17
八朔人形まつり	17	16	17	15	15	13
財田謙之丞まつり	30	30	20	20	30	35
朝日山森林公園	68	59	58	55	61	61
不動の滝カントリーパーク	71	71	71	71	66	65
楠浜海水浴場	15	20	30	33	35	25
荘内半島	22	23	26	30	27	30
父母ヶ浜海水浴場	19	19	15	16	16	16
サンビーチ	35	38	30	31	30	30
たからだの里「物産館」	333	310	310	324	316	318

資料:市商工観光課

※おもっ笑まつりは、H16年まで三野ふるさとまつりとして開催

(9) 市内温泉施設の利用状況

(単位:人)

区分	平成16年度	17	18	19	20	21
市内温泉施設 計	555,514	535,150	535,817	498,753	477,173	449,962
たかせ天然温泉	222,073	211,660	212,150	200,768	185,153	154,998
ふれあいパークみの 大師の湯	148,781	145,649	142,856	133,673	132,700	131,646
たからだの里 環の湯	184,660	177,841	180,811	164,312	159,320	163,318

資料:市地域振興課(平成21年度たかせ天然温泉は、9月、10月は施設改修のため休館し、11月1日より新たな指定管理者のもと営業再開での数値)

第 8 章 電 力 ・ 上 下 水 道

(1)電灯・電力の需要状況

(単位:口、kWh)

区分	平成16年度	17	18	19	20	21
電灯・電力 計						
口数	47,477	47,575	47,632	47,360	47,278	47,196
使用量	599,091,284	616,974,311	638,198,717	658,754,839	643,404,826	619,056,546
電灯小計						
口数	39,061	39,304	39,534	39,513	39,671	39,815
使用量	162,806,292	167,209,365	167,681,923	173,795,369	174,102,586	172,461,387
定額電灯 公衆街路灯A						
口数	6,360	6,403	6,475	6,333	6,353	6,373
使用量	3,982,260	3,975,358	3,984,637	3,986,681	3,917,951	3,862,775
従量電灯A 公衆街路灯B						
口数	29,846	29,570	29,152	28,405	27,754	27,153
使用量	125,235,639	124,738,907	119,847,328	118,534,509	111,315,638	103,795,415
従量電灯B 時間帯別電灯 季節別時間帯別電灯 公衆街路灯C						
口数	2,651	3,159	3,749	4,630	5,420	6,146
使用量	33,223,278	38,068,929	43,552,681	50,992,269	58,624,768	64,526,085
その他						
口数	204	172	158	145	144	143
使用量	365,115	426,171	297,277	281,910	244,229	277,112
電力小計						
口数	8,416	8,271	8,098	7,847	7,607	7,381
使用量	436,284,992	449,764,946	470,516,794	484,959,470	469,302,240	446,595,159
業務用電力(50kW以上)						
口数	236	243	242	243	244	243
使用量	54,300,935	59,231,392	59,723,121	60,362,117	59,479,212	58,848,387
低圧電力(50kW未満)						
口数	3,855	3,810	3,772	3,695	3,612	3,560
使用量	26,773,050	26,184,632	24,875,935	25,159,511	24,065,516	22,789,336
高圧電力(50kW以上)						
口数	315	309	315	309	299	301
使用量	92,933,807	91,697,491	87,739,441	87,024,020	84,598,145	78,737,051
臨時電力						
口数	23	23	22	23	17	16
使用量	607,843	565,779	409,358	344,409	346,168	349,074
深夜電力						
口数	3,266	3,162	3,024	2,859	2,721	2,554
使用量	13,369,589	13,043,762	12,520,022	11,598,585	10,855,848	10,205,782
農事用電力						
口数	685	687	682	677	678	670
使用量	1,315,101	1,836,319	1,438,062	1,760,378	1,771,318	1,476,119
大口電力(高圧B・業務用500kW以上)						
口数	36	37	41	41	36	37
使用量	246,984,667	257,205,571	283,810,855	298,710,450	288,186,033	274,189,410

資料:四国電力株式会社 観音寺営業所

(2) 上水道の沿革(認可事業)

区分	認可年月日	起工年月	竣工年月	計画給水人口 (人)	計画1人1日 最大給水量 (ℓ)	計画1日 最大給水量 (t)
高瀬地区						
創設	S.32.12.5	S.32.12	S.34.3	4,950	202	1,000
第1次拡張工事	S.36.2.1	S.37.1	S.37.5	6,000	217	1,300
第2次拡張工事	S.40.3.31	S.40.6	S.41.3	10,500	220	2,310
第3次拡張工事	S.44.3.31	S.44.12	S.45.3	10,750	233	2,500
第4次拡張工事	S.47.3.31	S.47.7	S.49.3	13,000	300	3,900
第5次拡張工事	S.56.6.10	S.56.7	S.57.3	16,100	391	6,300
第5次拡張変更	S.57.12.7	S.56.7	S.62.3	19,000	500	9,500
第5次拡張変更	S.60.7.29	S.60.8	S.62.3	19,000	500	9,500
第6次拡張工事	H.17.6.10	H.17.7	H.29.3	17,000	555	8,400
山本地区						
創設	S.46.3.31	S.47.4	S.47.6	7,200	400	2,880
第1次拡張工事	S.55.3.24	S.55.4	S.63.3	8,500	588	5,000
第2次拡張工事	H.17.11.29	H.18.4	H.29.3	8,500	588	5,000
三野地区						
創設	S.46.3.26	S.46.4.1	S.48.3.31	11,000	300	3,300
第1次拡張工事	H.2.3.30	H.2.4.1	H.5.3.31	11,000	432	4,750
第2次拡張工事	H.17.1.20	H.17.4.1	H.28.3.31	9,800	571	5,600
豊中地区						
創設	S.32.2.3	S.34.2	S.35.11	9,200	397	3,656
第1次拡張工事	S.38.1.14	S.38.11	S.39.5	9,200	539	4,956
第2次拡張工事	S.49.9.10	S.49.7	S.52.3	9,890	1,142	11,300
第2次拡張変更	S.52.2.31	S.49.7	S.54.3	11,800	957	11,300
第3次拡張工事	H.6.3.15	H.5.4	H.6.3	11,800	661	7,850
経営変更認可	H.17.8.31	H.18.4	H.29.3	11,800	695	7,800
詫間地区						
創設	S.26.1.16	S.26.1	S.26.10	7,500	120	906
第1次拡張工事	S.29.5	S.30.10	S.34.1	10,350	195	2,018
第2次拡張工事	S.34.5.7	S.34.5	S.36.3	20,000	228	4,560
第2次拡張変更	S.36.3.10	S.37.7	S.39.12	20,000	237	4,810
第3次拡張工事	S.43.3.30	S.43.7	S.45.7	20,000	237	4,810
第4次拡張工事	S.46.3.31	S.46.4	S.49.3	20,000	400	8,000
第4次拡張変更	S.47.3.31	S.46.4	S.49.3	20,000	650	13,000
第5次拡張工事	H.2.12.1	H.3.1	H.8.3	18,700	920	17,200
第5次拡張変更	H.9.3.27	H.9.9	H.13.3	18,700	920	17,200
第6次拡張工事	H.17.3.31	H.17.4	H.29.3	15,000	1,113	16,700
仁尾地区						
創設	S.26.1.16	S.26.2	S.29.6	5,000	90	450
第1次拡張工事	S.38.12.15	S.38.12	S.39.2	5,000	120	600
第2次拡張工事	S.45.1.22	S.45.6	S.48.3	5,500	310	1,700
第3次拡張工事	S.48.1.25	S.47.12	S.48.3	5,500	310	1,700
第4次拡張工事	S.49.3.30	S.49.4	S.51.3	6,500	260	1,700
第5次拡張工事	S.53.5.24	S.53.6	S.54.3	6,700	260	1,742
財田地区						
創設	S.50.8.8	S.50.10	S.53.3	4,800	181	867
第1次拡張工事	S.54.10.9	S.54.10	S.55.2	4,800	181	867
第2次拡張工事	S.63.5.31	S.63.11	H.2.3	4,800	332	1,594
第3次拡張工事	H.9.3.28	H.9.12	H.11.3	4,730	413	1,951
第3次拡張変更	H.10.8.25	H.11.9	H.12.3	4,730	413	1,951
第3次拡張2回目変更	H.17.12.6	H.18.4	H.29.3	4,500	493	2,220

資料:市水道局監理課「三豊市水道事業創設認可」

(3) 一般家庭用水道料金の変遷

区分	基本水量 (m ³)	基本料金 (円)	量水器使用量 (円)	超過料金 (1m ³ につき)	備考
高瀬地区					
昭和 55 年 … 月	10	1,200	-	160	
昭和 58 年 6 月	10	1,400	-	170	
昭和 60 年 5 月	10	1,800	-	220	
平成 元 年 4 月	10	1,854	-	226.6	消費税3%含む
平成 9 年 4 月	10	1,890	-	231	消費税5%含む
平成 18 年 1 月	5	1,155	-	231	消費税5%含む
	10	1,890	-		

区分	基本水量 (m ³)	基本料金 (円)	量水器使用量 (円)	超過料金 (1m ³ につき)	備考	
山本地区						
昭和 55 年 4 月	10	600	100	100		
昭和 57 年 2 月	10	800	100	200		
昭和 60 年 4 月	10	1,200	100	200		
平成 元 年 4 月	10	1,699	103	206	消費税3%含む	
平成 9 年 4 月	10	1,890	105	11～ 50	231	消費税5%含む
				51～200	241.5	
				201～	252	
平成 18 年 1 月	5	1,155	-	231	消費税5%含む	
	10	1,890				

区分	基本水量 (m ³)	基本料金 (円)	量水器使用量 (円)	超過料金 (1m ³ につき)	備考	
三野地区						
昭和 55 年 … 月	8	950	-	9～15	150	
				16～	170	
昭和 59 年 5 月	10	1,400	-	10～15	170	
				16～	190	
昭和 61 年 5 月	10	1,500	-	10～15	180	
				16～	200	
平成 元 年 4 月	10	1,540	-	10～15	185.4	消費税3%含む 10円未満切捨て
				16～	206	
平成 3 年 5 月	10	1,690	-	10～15	206	消費税3%含む 10円未満切捨て
				16～	226.6	
平成 9 年 4 月	10	1,730	-	10～15	210	消費税5%含む 10円未満切捨て
				16～	231	
平成 18 年 1 月	5	1,155	-	231	消費税5%含む	
	10	1,890				

区分	基本水量 (m ³)	基本料金 (円)	量水器使用量 (円)	超過料金 (1m ³ につき)	備考	
豊中地区						
昭和 56 年 … 月	10	800	-	11～30	100	
				31～50	110	
				51～	120	
昭和 59 年 5 月	5	700	-	11～30	130	
	10	950		31～50	150	
				51～	160	
平成 元 年 4 月	10	978	-	11～30	133.9	消費税3%含む
				31～50	154.5	
				51～	164.8	
平成 4 年 4 月	5	799	-	11～30	154.5	消費税3%含む
	10	1,099		31～50	175.1	
				51～	185.4	
平成 9 年 4 月	5	840	-	11～30	157.5	消費税5%含む
	10	1,155		31～50	178.5	
				51～	189	
平成 18 年 1 月	5	840	-	11～30	157.5	消費税5%含む
	10	1,155		31～50	178.5	
				51～	189	

(3) 一般家庭用水道料金の変遷

区分	基本水量 (m ³)	基本料金 (円)	量水器使用量 (円)	超過料金 (1m ³ につき)	備考
詫間地区					
昭和 55 年 6 月	5	550	-	6~10	110
				11~50	130
				51~	170
昭和 57 年 6 月	5	650	-	6~10	130
				11~50	150
				51~	200
平成 元 年 4 月	5	669	-	6~10	133.9
				11~50	154.5
				51~	206
平成 5 年 6 月	10	1,648	-	11~50	185.4
				51~	226.6
平成 9 年 4 月	10	1,680	-	11~50	189
				51~	231
平成 18 年 1 月	5	1,155	-		
	10	1,890			

区分	基本水量 (m ³)	基本料金 (円)	量水器使用量 (円)	超過料金 (1m ³ につき)	備考
仁尾地区					
昭和 55 年 … 月	6	890	-	7~ 8	105
				9~10	130
				11~	140
昭和 59 年 4 月	6	910	-	7~ 8	120
				9~10	140
				11~	160
平成 63 年 4 月	6	1,000	-	7~ 8	130
				9~10	150
				11~	180
平成 3 年 4 月	5	1,030	-	6~10	154.5
				11~	206
平成 9 年 4 月	5	1,150	-	6~10	189
				11~20	220.5
				21~	231
平成 18 年 1 月	5	1,150	-		
	10	1,890			

区分	基本水量 (m ³)	基本料金 (円)	量水器使用量 (円)	超過料金 (1m ³ につき)	備考
財田地区					
昭和 53 年 4 月	10	1,500	100	11~25	150
				26~	160
昭和 60 年 4 月	10	1,500	100	11~25	160
				26~50	180
				51~	200
平成 63 年 4 月	10	1,600	100	11~25	180
				26~50	200
				51~	220
平成 元 年 4 月	10	1,648	103	11~25	185.4
				26~50	206
				51~	226.6
平成 6 年 4 月	10	1,854	103	11~25	206
				26~50	226.6
				51~	247.2
平成 9 年 4 月	10	1,890	105	11~25	210
				26~50	231
				51~	252
平成 18 年 1 月	5	1,155	-		
	10	1,890			

資料:市水道局監理課

(4) 上水道の状況

区分	平成16年度	17	18	19	20	21
給水区域内人口(人)	66,564	70,869	70,374	69,681	69,238	68,710
現在給水人口(人)	65,472	69,988	69,503	68,895	68,476	67,954
普及率(%)	98.4	98.8	98.8	98.9	98.9	98.9
給水区域内世帯数(世帯)	21,029	22,845	23,029	23,078	23,393	23,393
現在給水世帯数(世帯)	20,703	22,495	22,684	22,738	23,053	23,050
1日最大給水量(t/日)	37,990	38,866	34,766	37,360	35,638	32,774
1人1日(ℓ)	580	555	500	542	520	482
1日平均給水量(t/日)	28,763	28,951	28,923	29,134	28,455	29,205
1人1日(ℓ)	439	414	416	423	416	430
年間給水量(千 m^3)	10,498	10,567	10,557	10,663	10,386	10,660
有効(千 m^3)	9,764	10,247	10,335	10,364	10,102	9,734
無効(千 m^3)	734	320	222	299	284	926
年間有収水量(千 m^3)	9,723	10,214	10,161	10,131	9,721	9,602
有収率(%)	92.6	96.7	96.2	95.0	93.6	90.1
用途別						
生活用(千 m^3)	5,406	5,679	5,662	5,601	5,500	5,686
営業用(千 m^3)	1,932	1,618	1,696	1,654	2,365	2,018
工場用(千 m^3)	1,912	1,974	1,991	2,082	1,854	1,780
その他※(千 m^3)	473	943	812	794	3	118

出典:「香川の水道」「水道統計調査」

※平成19年度までは、官公庁用・船舶用・分水用・会場墓地をその他でカウントしていたが、平成20年度は船舶用のみとし、他は営業用でカウントした。

(5) 上水道配水管延長(口径別)

(単位:m)

区分	平成16年度	17	18	19	20	21
配水管延長 計	667,125	773,889	778,349	780,765	784,669	790,782
50mm 以下	174,222	219,218	221,001	220,380	218,460	218,824
75mm 以下	245,289	261,224	262,082	263,467	262,717	262,740
100mm 以下	123,648	155,474	156,493	156,095	157,123	159,897
150mm 以下	75,938	83,931	84,130	86,180	91,650	94,602
200mm 以下	25,541	31,436	31,436	31,436	31,422	31,422
250mm 以下	20,771	20,890	21,157	21,157	21,184	21,184
300mm 以下	1,716	1,716	2,050	2,050	2,113	2,113

出典:「水道統計調査」

※山本地区、詫間地区、財田地区の簡易水道部分については統計資料なし

(6) 香川用水受水量の推移

区分	平成16年度	17	18	19	20	21
受水量						
日平均 (m ³)	16,290	16,718	19,576	20,110	19,241	19,984
年間 (千 m ³)	5,946	6,102	7,165	7,340	7,023	7,294
単価 (円/m ³)	68	68	68	68	68	68

出典:「香川の水道」、「水道統計調査」

(7)生活排水処理施設の普及状況

区分	住民基本台帳 人口(人)	汚水処理 人口(人)	汚水処理 人口 普及率(%)	農業・漁業集落排水施設		合併処理浄化槽	
				普及人口(人)	普及率(%)	普及人口(人)	普及率(%)
平成20年	71,847	25,504	35.5	3,184	4.4	22,320	31.1
平成21年	71,386	27,267	38.2	3,130	4.4	24,137	33.8
平成22年	70,941	28,222	39.8	3,098	4.4	25,124	35.4

資料:市水処理課 ※住民基本台帳人口は各年4月1日現在、その他は各年3月31日現在の数値

(8)合併処理浄化槽設置整備補助事業の設置状況

(単位:基)

区分	平成16年度	17	18	19	20	21
合併処理浄化槽 計	594	604	439	408	277	328
一般型	414	452	326	271	277	328
市(町)設置型	180	152	113	137	-	-

資料:市水処理課

(9)集落排水処理施設の設置状況

区分	整備計画		供用状況			処理場の位置	処理区域
			処理区域内	左のうち水洗便所設置済			
	戸数(戸)	人口(人)	人口(人)	戸数(戸)	人口(人)		
施設計	1,161	4,082	3,098	851	2,308		
農業集落排水施設計	1,101	3,880	3,011	805	2,232		
上高瀬第一地区	166	654	590	135	465	三豊市高瀬町上高瀬4155-2,-3番地	上高瀬第一区域
大見地区	185	700	575	114	367	三豊市三野町大見甲3456番地	浅津、岡崎、田所、西大見の区域
渦満地区	135	369	134	91	134	三豊市詫間町栗島渦ノ奥861-24番地	渦、満の区域
大浜地区	441	1,518	1,108	322	802	三豊市詫間町大浜甲2534番地	大浜、波止艾、船越、伊砂子の区域
北草木地区	174	639	604	143	464	三豊市仁尾町仁尾乙1934-1番地	北草木の区域
漁業集落排水処理施設計	60	202	87	46	76		
上新田地区	60	202	87	46	76	三豊市詫間町栗島塩谷55-12番地	上新田の区域

区分	施設内容			事業実施期間	供用開始日
	管路延長(m)	口径(mm)	中継ポンプ数(ヶ所)		
農業集落排水施設					
上高瀬第一地区	7,190	150~200	13	H6~H11	平成11年4月1日
大見地区	6,000	75~200	1	H11~H15	平成15年4月1日
渦満地区	3,423	150~200	4	H2~H4	平成5年7月1日
大浜地区	12,250	100~250	-	H8~H13	平成13年4月2日
北草木地区	7,520	75~200	1	H10~H14	平成14年4月1日
漁業集落排水処理施設					
上新田地区	2,130	150~200	2	H3~H5	平成5年7月1日

資料:市水処理課(平成22年3月末現在)

第 9 章 道 路 · 港 湾

(1)市内の道路整備状況

①高速自動車国道

(単位:路線、m、㎡、%、ヶ所)

区分	路線数	総延長	重用延長	未共用延長	実延長	改良済		舗装済		道路部面積
						延長	改良率	延長	舗装率	
平成21年	1	10,994	…	…	10,994	10,994	100.0	10,994	100.0	225,376

区分	橋梁		トンネル	
	ヶ所数	延長	ヶ所数	延長
平成21年	12	1,157	1	514

②国道(一般国道・指定区間)

(単位:路線、m、㎡、%、ヶ所)

区分	路線数	総延長	重用延長	未共用延長	実延長	改良済		舗装済		道路部面積
						延長	改良率	延長	舗装率	
平成21年	2	…	…	…	19,423	19,423	100.0	19,423	100.0	221,461

区分	橋梁		トンネル	
	ヶ所数	延長	ヶ所数	延長
平成21年	…	…	…	…

③国道(一般国道・指定区間外)

(単位:路線、m、㎡、%、ヶ所)

区分	路線数	総延長	重用延長	未共用延長	実延長	改良済		舗装済		道路部面積
						延長	改良率	延長	舗装率	
平成21年	1	10,769	—	—	10,769	10,769	100.0	10,769	100.0	132,414

区分	橋梁		トンネル	
	ヶ所数	延長	ヶ所数	延長
平成21年	8	188	—	—

④県道(主要地方道)

(単位:路線、m、㎡、%、ヶ所)

区分	路線数	総延長	重用延長	未共用延長	実延長	改良済		舗装済		道路部面積
						延長	改良率	延長	舗装率	
平成21年	8	91,826	5,493	—	86,333	79,198	91.74	86,333	100.0	877,707

区分	橋梁		トンネル	
	ヶ所数	延長	ヶ所数	延長
平成21年	80	1,520	1	79

資料:香川県道路現況表(平成21年4月1日現在)

(1)市内の道路整備状況

⑤県道(一般県道・専用)

(単位:路線、m、㎡、%、ヶ所)

区分	路線数	総延長	重用延長	未共用延長	実延長	改良済		舗装済		道路部面積
						延長	改良率	延長	舗装率	
平成21年	1	11,752	8,785	—	2,967	2,967	100.0	2,967	100.0	10,546

区分	橋梁		トンネル	
	ヶ所数	延長	ヶ所数	延長
平成21年	2	16	—	—

⑥県道(一般県道・専用外)

(単位:路線、m、㎡、%、ヶ所)

区分	路線数	総延長	重用延長	未共用延長	実延長	改良済		舗装済		道路部面積
						延長	改良率	延長	舗装率	
平成21年	20	115,809	8,027	846	106,979	92,138	86.13	106,979	100.0	976,804

区分	橋梁		トンネル	
	ヶ所数	延長	ヶ所数	延長
平成21年	69	949	1	1,470

⑦市道

(単位:路線、m、㎡、%、ヶ所)

区分	路線数	総延長	重用延長	未共用延長	実延長	改良済		舗装済		道路部面積
						延長	改良率	延長	舗装率	
平成21年	2,482	1,076,765	25,706	3,142	1,047,917	510,159	48.68	938,331	89.54	4,770,713

区分	橋梁		トンネル	
	ヶ所数	延長	ヶ所数	延長
平成21年	661	5,743	—	—

資料:香川県道路現況表(平成21年4月1日現在)

(2) 都市計画街路の状況

(単位:m)

区分	都市計画決定		実施済延長	
	延長	幅員	整備済区間	うち街路事業分
都市計画街路 計	26,940.0	—	14,910.0	26,940.0
詫 間 仁 尾 線	1,710.0	12.0	1,710.0	1,710.0
宮 尾 洲 崎 線	3,820.0	25.0	—	3,820.0
裏 浜 中 郷 線	400.0	16.0	—	400.0
港 湾 神 田 線	310.0	16.0	—	310.0
停 車 場 香 田 線	6,440.0	16.0	3,140.0	6,440.0
松 崎 中 郷 線	1,700.0	12.0	—	1,700.0
中 郷 香 田 線	3,550.0	12.0	1,680.0	3,550.0
塩 生 本 村 線	440.0	12.0	410.0	440.0
新 浜 須 田 港 線	130.0	12.0	—	130.0
松 本 線	1,330.0	12.0	1,330.0	1,330.0
詫 間 仁 尾 線	1,590.0	12.0	1,590.0	1,590.0
金 坂 古 江 線	380.0	9.0	380.0	380.0
仁 尾 海 岸 線	940.0	16.0	940.0	940.0
北 草 木 仁 尾 浜 線	510.0	12.0	510.0	510.0
砂 入 仁 尾 浜 線	990.0	12.0	520.0	990.0
仁 尾 港 父 母 線	2,360.0	12.0	2,360.0	2,360.0
金 坂 線	340.0	12.0	340.0	340.0

資料:市建設課

(3) 都市公園等の状況

(単位:m²)

区分	種 別	面積	位 置
都市公園 計		188,003.10	
不動の滝カントリーパーク	地 区	58,355.00	三豊市豊中町岡本滝の上・宮の尾
財田川リバーサイドパーク	地 区	47,113.57	三豊市豊中町本山甲字新田・字寺井及び岡本字筈打川原
中央児童公園	街 区	1,015.00	三豊市詫間町詫間字宮の下1376番地1
塩生児童公園	街 区	2,301.20	三豊市詫間町詫間塩生ケ原6860番地
仁尾浜児童公園(みのり公園)	街 区	2,998.18	三豊市仁尾町仁尾辛23番地2
金坂公園	街 区	3,639.86	三豊市仁尾町仁尾己1405番地
西野近隣公園	近 隣	31,969.08	三豊市詫間町詫間字松本6811・6812番地
仁尾公園(仁尾浜公園)	近 隣	20,011.38	三豊市仁尾町仁尾辛44番地1
仁尾海岸緑地	都市緑地	18,224.83	三豊市仁尾町仁尾辛89番地
比地大街区公園	街 区	2,375.00	三豊市豊中町比地字政本2509番地1

資料:市建設課

(4) 農道の状況

区分	実延長 (m)	舗装済	
		延長(m)	舗装率(%)
農道 計			
平成17年度	347,538	187,054	53.8
18	348,942	188,458	54.0
19	351,216	190,732	54.3
20	352,254	191,770	54.4
21	353,830	193,346	54.6
市管理農道			
平成17年度	153,323	82,272	53.7
18	154,727	83,676	54.1
19	157,001	85,950	54.7
20	158,039	86,988	55.0
21	159,615	88,564	55.5
土地改良区管理農道			
平成17年度	194,215	104,782	54.0
18	194,215	104,782	54.0
19	194,215	104,782	54.0
20	194,215	104,782	54.0
21	194,215	104,782	54.0

資料: 市土地改良課

(5) 林道の状況

区分	路線数 (路線)	実延長 (m)	舗装済	
			延長(m)	舗装率(%)
林道 計				
平成17年度	25	34,289	24,913	72.7
18	25	34,289	24,913	72.7
19	24	34,079	24,913	73.1
20	25	34,299	24,913	72.6
21	25	34,299	25,056	73.1
I 種林道				
平成17年度	18	31,461	24,333	77.3
18	18	31,461	24,333	77.3
19	17	31,251	24,333	77.9
20	18	31,471	24,333	77.3
21	18	31,471	24,476	77.7
II 種林道				
平成17年度	7	2,828	580	20.5
18	7	2,828	580	20.5
19	7	2,828	580	20.5
20	7	2,828	580	20.5
21	7	2,828	580	20.5

資料: 市農業振興課

(6) 港湾施設の状況

区分	泊地及び 船だまり(m ²)	防波堤等(m)				
		防波堤	導流堤	堤防	護岸	防砂堤
港湾施設 計	569,920	4,039	170	1,726	35,047	743
詫 間 港	445,920	1,776	143	—	20,432	87
仁 尾 港	34,800	967	—	—	8,851	258
船 越 港	3,500	80	—	761	770	156
箱 浦 港	32,000	233	27	728	515	86
栗 島 港	42,800	594	—	—	1,751	82
栗 島 西 港	3,500	128	—	—	1,279	—
船 隠 港	1,000	40	—	237	385	21
志 々 島 港	6,400	221	—	—	1,064	53

区分	係留施設(m)				
	物揚場 (栈橋含)	岸壁	船揚場	浮栈橋	係船くい
港湾施設 計	3,145	1,004	476	2,015 (8基、マリーナ含)	46
詫 間 港	1,363	884	85	532 (7基)	46
仁 尾 港	1,142	120	145	1,409 (1基、マリーナ含)	—
船 越 港	—	—	91	—	—
箱 浦 港	271	—	125	—	—
栗 島 港	369	—	—	74 (1基)	—
栗 島 西 港	—	—	—	—	—
船 隠 港	—	—	30	—	—
志 々 島 港	—	—	—	—	—

資料: 市港湾水産課 (平成22年4月1日現在)

第 10 章 運 輸 ・ 通 信

(1)IR駅乗降状況

(単位:人)

区分	平成16年度	17	18	19	20	21
JR予讃線詫間駅						
乗車人員						
総	362,379	358,115	362,408	361,216	353,347	342,386
う	257,148	258,230	259,781	261,783	257,688	254,557
ち						
定						
数						
期						
降車人員	364,635	360,378	363,041	363,896	355,641	344,661
一日平均						
乗	993	981	993	990	968	938
車						
人						
員						
員	999	987	995	997	974	944
降						
車						
人						
員						

区分	16	17	18	19	20	21
JR予讃線みの駅						
乗車人員						
総	100,437	94,163	89,181	85,527	89,227	95,817
う	81,457	76,854	71,357	68,472	70,812	77,907
ち						
定						
数						
期						
降車人員	101,272	94,774	89,660	86,251	86,649	94,976
一日平均						
乗	275	258	244	234	244	263
車						
人						
員						
員	277	260	246	236	237	260
降						
車						
人						
員						

区分	16	17	18	19	20	21
JR予讃線高瀬駅						
乗車人員						
総	361,100	357,786	336,516	340,889	327,504	295,581
う	289,762	291,213	269,476	273,015	265,602	241,595
ち						
定						
数						
期						
降車人員	371,337	367,384	345,064	348,369	336,332	301,498
一日平均						
乗	989	980	922	934	897	810
車						
人						
員						
員	1,017	1,007	945	954	921	826
降						
車						
人						
員						

区分	16	17	18	19	20	21
JR予讃線比地大駅						
乗車人員						
総	52,009	49,499	43,244	49,660	54,843	49,828
う	40,290	38,766	32,296	38,764	42,474	39,139
ち						
定						
数						
期						
降車人員	54,532	51,941	45,906	51,602	53,960	50,709
一日平均						
乗	142	136	118	136	150	137
車						
人						
員						
員	149	142	126	141	148	139
降						
車						
人						
員						

区分	16	17	18	19	20	21
JR予讃線本山駅						
乗車人員						
総	86,451	89,766	86,576	86,987	97,144	92,889
う	62,157	66,718	63,645	64,264	71,528	69,006
ち						
定						
数						
期						
降車人員	85,735	89,090	85,433	85,963	95,508	93,441
一日平均						
乗	237	246	237	238	266	254
車						
人						
員						
員	235	244	234	236	262	256
降						
車						
人						
員						

区分	16	17	18	19	20	21
JR土讃線讃岐財田駅						
乗車人員						
総	21,588	18,718	17,757	17,706	16,975	13,385
う	19,564	16,642	15,524	15,397	15,241	11,895
ち						
定						
数						
期						
降車人員	22,077	19,111	18,100	18,085	17,515	14,091
一日平均						
乗	59	51	49	49	47	37
車						
人						
員						
員	60	52	50	50	48	39
降						
車						
人						
員						

資料:香川県統計年鑑、四国旅客鉄道株式会社

(2)コミュニティバス運行状況

(単位:人)

区 分	平成19年度※1	20	21
コミュニティバス乗客数 計	225,937	334,699	339,482
高 瀬 線 (北コース6往復、 南コース往復、隔日で運行)	7,003	14,693	※2 11,767
高瀬仁尾線 (三豊市役所行き4便、 大浜行き4便)	10,991	16,529	18,141
山 本 線 (三豊総合病院行き5便、 琴平行き6便)	2,830	6,168	15,726
三 野 線 (北周り5便、南周り4便)	5,436	10,976	10,974
財田高瀬線 (たかせ天然温泉行き4便、 (旧豊中高瀬線)環の湯行き4便)	4,382	9,160	※2 11,612
高瀬観音寺線 (たかせ天然温泉行き5便、 (旧豊中三野線)観音寺駅行き5便)	4,096	6,376	※2 9,469
豊中仁尾線 (豊中庁舎行き5便、 仁尾庁舎行き5便)	4,598	9,069	9,953
詫 間 線 (詫間駅行き14便、 名部戸行き14便)	92,826	116,292	113,459
荘 内 線 (西周り7便、東周り8便)	27,428	33,146	31,862
詫間三野線 (ふれあいパークみの行き5便、 大浜行き5便)	13,197	22,817	23,396
仁 尾 線 (詫間駅行き6便、 三豊総合病院行き6便)	26,927	44,636	42,213
財田観音寺線 (観音寺駅行き8便、 黒川行き8便)	26,223	44,837	40,910

資料:市地域振興課

※1高瀬仁尾線、詫間線、荘内線、仁尾線、財田観音寺線は平成19年7月の路線再編以降の数値、

その他の路線は平成19年9月以降の数値

※2高瀬線、財田高瀬線、高瀬観音寺線は平成21年4月の路線改定以降の数値

(3) 航路運航輸送状況

区 分	平成16年	17	18	19	20	21	22
須田～粟島～宮の下航路							
航海回数 ※1(回)	3,984	4,021	4,045	4,048	4,063	4,023	4,034
欠航回数(回)	79	38	10	25	14	19	37
年間乗客数計 ※2(人)	95,738	93,308	90,878	85,232	82,109	82,678	78,662
普通券 (人)	71,038	71,358	71,328	68,432	66,609	67,178	64,962
須田(人)	29,227	29,642	29,613	28,594	27,285	26,769	26,381
粟島(人)	28,909	28,945	28,788	27,344	26,462	26,207	26,091
上新田(人)	2,587	2,716	3,091	2,729	2,802	3,241	2,622
志々島(人)	4,800	4,580	4,331	4,358	4,341	4,611	4,231
宮の下(人)	5,516	5,476	5,505	5,409	5,720	6,351	5,637
定期券 (人)	24,700	21,950	19,550	16,800	15,500	15,500	13,700
粟島⇔須田(人)	22,700	19,850	17,400	14,450	13,650	14,000	12,250
宮の下⇔志々島(人)	2,000	2,100	2,150	2,350	1,850	1,500	1,450
手荷物(個)	1,458	1,430	1,555	1,199	1,149	1,528	1,414
特殊手荷物(個)	1,208	1,288	1,231	1,061	998	1,068	1,268
貨物(t)	253	224	209	202	202	191	181

資料: 市地域振興課(各年10月1日～9月30日の数値)

※1航海回数は貸切を含む

※2乗客数のうち、小人の輸送人員は0.5人にて換算

区 分	平成16年度	17	18	19	20	21	22
葛島航路							
航海回数(回)	889	1,128	1,961	1,956	1,898	1,812	1,800
年間乗客数(人)	7,314	7,830	7,922	7,688	7,040	7,300	7,178

資料: 市商工観光課

(4)入港船舶の現況

(単位:隻、t)

区分	商 船		自動車航送船		漁 船		その他		計	
	隻 数	総トン数	隻 数	総トン数	隻 数	総トン数	隻 数	総トン数	隻 数	総トン数
詫間港										
平成16年										
外 航	215	525,723	-	-	-	-	-	-	215	525,723
内 航	1,448	434,123	-	-	-	-	4,108	92,563	5,556	526,686
17										
外 航	182	444,057	-	-	-	-	-	-	182	444,057
内 航	5,495	522,285	266	4,184,712	-	-	64	13,182	5,825	4,720,179
18										
外 航	224	582,770	-	-	-	-	-	-	224	582,770
内 航	5,347	485,932	266	4,184,712	-	-	42	9,002	5,655	4,679,646
19										
外 航	287	837,916	-	-	-	-	-	-	287	837,916
内 航	5,295	477,663	262	4,121,784	-	-	35	5,201	5,592	4,604,648
20										
外 航	259	685,690	-	-	-	-	-	-	259	685,690
内 航	5,182	448,010	-	-	-	-	29	3,203	5,211	451,213
21										
外 航	206	590,240	-	-	-	-	-	-	206	590,240
内 航	5,062	437,491	-	-	-	-	10	1,529	5,072	439,020

区分	商 船		自動車航送船		漁 船		その他		計	
	隻 数	総トン数	隻 数	総トン数	隻 数	総トン数	隻 数	総トン数	隻 数	総トン数
仁尾港										
平成16年 内 航	6	1,350	-	-	600	6,563	-	-	606	7,913
17 内 航	25	13,080	-	-	820	8,988	-	-	845	22,068
18 内 航	30	9,777	-	-	750	8,204	-	-	780	17,981
19 内 航	6	1,495	-	-	830	9,061	-	-	836	10,556
20 内 航	44	2,554	-	-	740	8,154	-	-	784	10,708

資料:市港湾課

区分	商 船		自動車航送船		漁 船		その他		計	
	隻 数	総トン数	隻 数	総トン数	隻 数	総トン数	隻 数	総トン数	隻 数	総トン数
栗 島 港										
平成16年 内 航	5,080	92,190	-	-	-	-	-	-	5,080	92,190
17 内 航	4,033	73,996	-	-	-	-	-	-	4,033	73,996
18 内 航	4,052	76,595	-	-	-	-	-	-	4,052	76,595
19 内 航	4,050	76,536	-	-	-	-	-	-	4,050	76,536
20 内 航	4,139	78,641	-	-	-	-	-	-	4,139	78,641

資料:市港湾課

【参考】自動車航送船航送台数及び航送トン数

区分	平成17年		18		19		20		21	
	台数	トン数	台数	トン数	台数	トン数	台数	トン数	台数	トン数
詫間港										
移出計	6,521	503,805	9,422	765,560	8,060	663,900	-	-	-	-
バス										
特大型	2	150	-	-	-	-	-	-	-	-
大型	-	-	-	-	1	50	-	-	-	-
トラック										
特大型	4,114	287,980	5,334	373,380	4,754	332,780	-	-	-	-
大型	706	35,300	903	45,150	485	24,250	-	-	-	-
普通	6	180	-	-	4	120	-	-	-	-
小型	1	10	-	-	-	-	-	-	-	-
乗用車										
普通、小型	52	520	29	290	18	180	-	-	-	-
軽四輪	7	35	4	20	12	60	-	-	-	-
その他										
トラックトレーラー	1,633	179,630	3,152	346,720	2,786	306,460	-	-	-	-
移入計	38	4,180	447	43,470	362	34,480	-	-	-	-
バス										
大型	-	-	8	400	-	-	-	-	-	-
トラック										
大型	-	-	87	4,350	89	4,450	-	-	-	-
その他										
トラックトレーラー	38	4,180	352	38,720	273	30,030	-	-	-	-

資料:市港湾課

(5)海上出入品目別貨物の状況

(単位:トン)

(単位:トン)

区分	平成16年		17		18		19		20		21	
	一般	内コンテナ	一般	内コンテナ	一般	内コンテナ	一般	内コンテナ	一般	内コンテナ	一般	内コンテナ
輸出計	28,074	-	951	-	2,076	-	2,423	-	3,044	-	5,763	-
鉄鋼	27,689	-	-	-	-	-	-	-	344	-	-	-
その他輸送用車両	-	-	-	-	-	-	-	-	-	-	-	-
その他機械	385	-	-	-	-	-	-	-	-	-	-	-
金属	-	-	951	-	2,076	-	2,423	-	2,700	-	5,763	-
輸入計	393,448	-	355,381	-	372,511	-	362,560	-	237,071	-	151,533	-
水産品	128	-	118	-	126	-	186	-	185	-	95	-
原木	138,763	-	117,425	-	128,710	-	122,474	-	26,612	-	12,890	-
木材	-	-	-	-	-	-	-	-	768	-	-	-
木材チップ	-	-	-	-	-	-	-	-	-	-	-	-
鉄鋼	217,463	-	207,294	-	214,952	-	216,297	-	182,659	-	119,469	-
銅材	-	-	-	-	-	-	-	-	-	-	-	-
化学薬品	9,937	-	13,040	-	13,122	-	12,772	-	12,030	-	11,910	-
化学肥料	3,830	-	6,945	-	3,238	-	5,345	-	-	-	3,305	-
木製	23,327	-	10,559	-	12,363	-	5,486	-	14,817	-	3,864	-
移出計	379,360	2,299	393,078	540	335,499	780	338,990	180	288,605	-	218,048	-
原砂	111,087	-	103,559	-	49,126	-	45,777	-	24,204	-	19,197	-
利	-	-	-	-	-	-	-	-	-	-	-	-
石鉄	-	-	-	-	-	-	-	-	-	-	-	-
鋼材	239,360	-	268,134	-	266,188	-	277,167	-	254,161	-	191,504	-
銅材	26,614	-	20,845	-	19,405	-	15,866	-	10,240	-	5,895	-
金属	-	-	-	-	-	-	-	-	-	-	1,452	-
業製品	1,240	1,240	540	540	500	500	180	180	-	-	-	-
金属製品	-	-	-	-	-	-	-	-	-	-	-	-
化学薬品	939	939	-	-	-	-	-	-	-	-	-	-
その他化学工業品	-	-	-	-	280	280	-	-	-	-	-	-
木製	120	120	-	-	-	-	-	-	-	-	-	-
自動車部品	-	-	-	-	-	-	-	-	-	-	-	-
再利用資材	-	-	-	-	-	-	-	-	-	-	-	-
移入計	339,992	18,017	397,369	9,505	357,093	13,835	353,949	8,015	326,443	5,540	295,334	5,180
その他農産品	756	756	-	-	-	-	-	-	-	-	-	-
原木	6,819	56	12,186	-	19,154	-	16,573	-	4,671	-	1,682	-
製材	11,445	11,445	5,245	5,245	9,265	9,265	4,075	4,075	2,120	2,120	-	-
木材チップ	11,487	-	13,950	-	17,400	-	19,209	-	14,450	-	19,596	-
砂利	15,040	-	25,276	-	17,590	-	23,566	-	16,420	-	18,325	-
石灰	7,480	-	8,436	-	-	-	-	-	-	-	-	-
非金属鉱物	16,892	-	13,648	-	16,899	-	16,400	-	23,175	-	17,464	-
鉄鋼	113,619	-	142,123	-	120,162	-	130,004	-	127,899	-	90,126	-
銅材	11,198	-	11,177	-	11,005	-	12,426	-	10,220	-	6,843	-
セメント	14,166	-	26,108	-	15,888	-	16,589	-	10,888	-	11,646	-
重油	16,140	-	15,630	-	14,730	-	13,510	-	13,160	-	16,550	-
石油製品	65,600	-	73,775	-	66,750	-	59,257	-	67,300	-	76,055	-
LPG	36,840	-	36,985	-	36,430	-	31,000	-	27,050	-	25,660	-
コークス	-	-	290	-	-	-	-	-	920	-	390	-
化学薬品	6,750	-	8,280	-	7,250	-	7,400	-	4,750	-	4,250	-
その他化学工業品	5,760	5,760	4,260	4,260	4,570	4,570	3,940	3,940	3,420	3,420	5,180	5,180
紙・パルプ	-	-	-	-	-	-	-	-	-	-	-	-
家具装備	-	-	-	-	-	-	-	-	-	-	-	-
石材	-	-	-	-	-	-	-	-	-	-	-	-
その他製造工業品	-	-	-	-	-	-	-	-	-	-	-	-
木製	-	-	-	-	-	-	-	-	-	-	1,567	-
その他繊維工業品	-	-	-	-	-	-	-	-	-	-	-	-
産業機械	-	-	-	-	-	-	-	-	-	-	-	-
動植物性飼料	-	-	-	-	-	-	-	-	-	-	-	-

区分	平成16年		17		18		19		20	
	一般	一般	一般	一般	一般	一般	一般	一般	一般	
仁尾港										
移入計	1,515	10,624	23,918	668	1,980					
水産品	165	226	188	173	145					
原塩	750	5,745	3,490	495	735					
重油	600	600	200	-	-					
砂利	-	4,053	20,040	-	1,100					

資料:市港湾課

(6) 自動車登録台数の推移

(単位:台) (単位:台)

区分		平成16年	17	18	19	20	21
自動車登録台数 計		59,416	59,909	60,658	60,784	60,530	60,284
貨物用	普通車	1,783	1,864	1,890	1,895	1,873	1,807
	小型車	2,820	2,706	2,667	2,605	2,486	2,304
	被牽引車	120	132	144	150	156	162
	軽自動車	14,383	14,187	14,004	13,807	13,651	13,439
乗合用	普通車	16	16	13	13	15	18
	小型車	77	81	82	84	82	83
乗用	普通車	7,690	8,013	8,244	8,336	8,366	8,340
	小型車	15,757	15,639	15,493	15,222	14,793	14,482
	軽四輪車	14,034	14,483	15,055	15,852	16,312	16,845
特種(特殊)用途車		1,051	1,075	1,092	1,121	1,097	1,083
二輪車		1,685	1,713	1,974	1,699	1,699	1,721

出典:香川県統計年鑑(各年3月31日の数値)

(7) 軽自動車等の登録台数の推移

(単位:台)

区分		平成16年度	17	18	19	20	21	
軽自動車 登録台数		45,922	46,034	45,962	45,827	45,621	45,396	
原動機付自動車	50cc 未満	8,035	7,912	7,720	7,372	7,126	6,899	
	50 ~ 90cc	2,730	2,553	2,393	2,197	2,048	1,931	
	90 ~ 125cc	291	321	329	338	344	366	
	ミニカ一	11	9	14	45	78	92	
軽自動車	二輪 125 ~ 250cc	666	710	722	718	731	747	
	三輪	2	1	1	1	2	2	
	四輪	貨物	13,983	14,046	13,858	13,654	13,438	13,152
		貨物営業用	80	81	80	80	92	98
		乗用	14,175	14,503	15,052	15,848	16,298	16,775
		乗用営業用	1	3	4	4	4	4
二輪小型自動車	250cc 以上	830	835	851	814	801	784	
小型特殊	農耕用	4,931	4,862	4,732	4,558	4,460	4,353	
	その他	187	198	206	198	199	193	

資料:市税務課

(8) 国道、県道自動車交通量の状況

路線名	観測地点名	平成11年 交通量	平成17年度	
			交通量	11年対比
高速自動車国道				
高松自動車道	善通寺IC～さぬき豊中IC間	15,946	16,445	103.1
高松自動車道	さぬき豊中IC～大野原IC間	13,920	14,138	101.6
国道				
一般国道11号	三豊市三野町大見字同免南甲952-1	14,584	14,351	98.4
一般国道11号	三豊市高瀬町下勝間字道音寺1684-1	15,834	13,979	88.3
一般国道11号	三豊市豊中町本山甲字屋敷内1235-3	15,834	16,731	105.7
一般国道32号	三豊市財田町財田上字小觸6334-5	6,580	6,519	99.1
一般国道32号	三豊市財田町財田上字砥川47-1	3,830	3,592	93.8
一般国道377号	三豊市山本町神田1308-2	7,151	8,464	118.4
一般国道377号	三豊市山本町財田西1051-1	8,049	8,979	111.6
主要地方道				
観音寺池田線	三豊市財田町財田中547-3地先	5,072	5,233	103.2
込野観音寺線	三豊市山本町河内1080-1	571	820	143.6
丸亀詫間豊浜線	三豊市詫間町松崎2824-1	-	8,263	-
丸亀詫間豊浜線	三豊市詫間町松崎2780-6	7,585	7,773	102.5
丸亀詫間豊浜線	三豊市詫間町詫間324-1	3,078	3,494	113.5
丸亀詫間豊浜線	三豊市仁尾町仁尾乙37-1	5,574	5,742	103.0
丸亀詫間豊浜線	三豊市詫間町松崎717-1	10,353	2,081	20.1
丸亀詫間豊浜線	三豊市詫間町松崎2780-158	10,164	9,542	93.9
詫間琴平線	三豊市三野町吉津46-4	7,888	9,618	121.9
詫間琴平線	三豊市高瀬町上勝間1654-1	6,873	6,761	98.4
詫間琴平線	三豊市高瀬町下麻766-1	8,233	8,263	100.4
詫間琴平線	三豊市高瀬町上麻372	4,798	4,363	90.9
善通寺大野原線	三豊市高瀬町佐股2619-2	5,391	5,471	101.5
善通寺大野原線	三豊市豊中町本山乙18-2	7,207	7,568	105.0
豊中三野線	三豊市豊中町笠田1191-1	3,888	4,563	117.4
豊中三野線	三豊市豊中町比地大771	8,411	8,815	104.8
善通寺詫間線	三豊市三野町大見甲5014-2	4,235	4,306	101.7
観音寺善通寺線	三豊市豊中町笠田竹田716-1	2,439	2,509	102.9
観音寺善通寺線	三豊市高瀬町上高瀬字田井1118-1	2,985	3,479	116.5
一般県道				
財田上高瀬線	三豊市財田町財田上3489	1,335	1,712	128.2
財田上高瀬線	(三豊市高瀬町佐股甲3277-1)	2,422	2,325	96.0
神田高瀬線	三豊市高瀬町上高瀬字末2621-1	800	934	116.8
大見吉津仁尾線	三豊市三野町下高瀬568-2	4,119	4,430	107.6
大見吉津仁尾線	三豊市三野町吉津乙108-16	2,851	1,674	58.7
宮尾高瀬線	三豊市三野町大見2986	1,348	1,548	114.8
下高瀬高瀬線	(三豊市三野町下高瀬2273)	763	733	96.1
詫間(停)線	...	470	634	134.9
岡本高瀬線	三豊市豊中町比地大2565-1	11,879	12,041	101.4
岡本高瀬線	三豊市高瀬町比地中1388-1	4,492	4,677	104.1
羽方豊中線	三豊市高瀬町羽方128	1,488	1,369	92.0
財田西豊中線	(三豊市山本町大野460-2)	2,336	2,243	96.0
汐木洲崎詫間線	三豊市詫間町松崎408-7	498	411	82.5
本山(停)線	三豊市豊中町本山甲956-1	4,018	4,120	102.5
帰来本山(停)線	...	470	634	134.9
詫間仁尾線	三豊市詫間町詫間2102-2	4,003	9,364	233.9
詫間仁尾線	三豊市詫間町詫間3147-2	2,009	3,791	188.7
紫雲出山線	三豊市詫間町大浜1630	2,735	2,355	86.1
仁尾港線	...	470	6,449	1372.1
大浜仁尾線	(三豊市詫間町大浜850-1)	553	529	95.7
豊中仁尾線	(三豊市仁尾町仁尾南曾保甲793-1)	1,653	1,588	96.1

出典:香川県統計年鑑

(9) 高速道路インターチェンジの一日あたり利用状況

(単位:台/日)

区分	出入交通量		
	さぬき豊中 インターチェンジ	三豊鳥坂 ハーフインターチェンジ	
平成16年	4,944	-	
平成17年	5,215	1,595	
平成18年	4,990	1,501	
平成19年	5,039	1,711	
平成20年	5,212	1,837	
平成21年	5,355	2,047	
平成22年	5,416	2,243	
1	月	162,541	66,487
2	月	146,987	60,295
3	月	168,410	70,492
4	月	156,343	65,759
5	月	166,832	68,922
6	月	155,194	63,959
7	月	172,515	70,289
8	月	181,675	74,813
9	月	161,370	67,415
10	月	167,218	69,835
11	月	167,320	69,234
12	月	170,399	71,225

資料: 西日本高速道路(株)保全サービス事業部

(10) 電話施設の状況

(単位:台)

区分	一般加入電話			ISDN		
	総数	事務用	住宅用	総数	事務用	住宅用
平成16年度	24,339	4,490	19,849	3,609	2,407	1,202
17	24,596	4,459	20,137	3,159	2,232	927
18	24,699	4,390	20,309	2,984	2,209	775
19	24,730	4,293	20,437	2,837	2,193	644
20	24,723	4,266	20,457	2,769	2,214	555
21	24,504	4,162	20,342	2,651	2,175	476

資料: 西日本電信電話株式会社香川支店(各年3月31日の契約数値)

(11) 放送受信契約数の推移

(単位:件)

区分	放送受信契約数	衛星契約数※ (再掲)
平成16年度	21,174	5,896
17	20,976	6,037
18	21,010	6,253
19	20,985	6,512
20	20,984	6,820
21	21,196	7,100

出典: 香川県統計年鑑、NHK HP放送受信契約数統計要覧(3月末現在)

※衛星契約数: 放送受信契約のうち、衛星契約・特別契約を総称したもの

第 11 章 住 宅

(1) 市営住宅の状況

(単位:戸)

区分	公営住宅	特定公共 賃貸住宅	改良住宅	更新住宅	計
市営住宅 計	434	10	77	14	535
高 瀬 地 区	147	-	15	14	176
山 本 地 区	20	-	10	-	30
三 野 地 区	15	-	-	-	15
豊 中 地 区	47	-	22	-	69
詫 間 地 区	135	-	-	-	135
仁 尾 地 区	60	-	30	-	90
財 田 地 区	10	10	-	-	20

資料:市住宅課(平成23年1月1日現在)

(2) 市営住宅管理戸数状況(建築年度別)

(単位:戸)

区分	公営住宅	特定公共 賃貸住宅	改良住宅	更新住宅	計
市営住宅 計	434	10	77	14	535
昭 和 30 年 以 前	8	-	-	-	8
昭 和 31 年 ~ 40 年	37	-	-	-	37
昭 和 41 年 ~ 50 年	172	-	25	-	197
昭 和 51 年 ~ 60 年	73	-	52	-	125
昭 和 60 年 ~ 平 成 10 年	126	10	-	-	136
平 成 11 年 以 降	18	-	-	14	32

資料:市住宅課(平成23年1月1日現在)

(3) 住宅の概況

区分	世帯数 (世帯)	世帯人員 (人)	1世帯当たり 人員(人/世帯)
一般世帯 計	22,661	69,209	3.1
住宅に住む一般世帯	22,269	68,745	3.1
主世帯	22,126	68,448	3.1
持ち家	19,675	63,049	3.2
公営・公団・公社の借家	577	1,387	2.4
民営の借家	1,605	3,446	2.1
給与住宅	269	566	2.1
間借り	143	297	2.1
その他の一般世帯	392	464	1.2

出典:平成17年国勢調査

(4) 新設住宅の戸数、床面積の推移

	計	持家	貸家	給与住宅	分譲住宅
平成14年度					
戸数 (戸)	277	213	61	1	2
床面積計 (㎡)	34,882	31,158	3,440	66	218
平成15年度					
戸数 (戸)	218	179	29	0	10
床面積計 (㎡)	29,721	26,819	1,629	0	1,273
平成16年度					
戸数 (戸)	278	211	34	22	11
床面積計 (㎡)	34,947	29,790	2,072	1,839	1,246
平成17年度					
戸数 (戸)	335	223	103	0	9
床面積計 (㎡)	37,704	31,307	5,347	0	1,050
平成18年度					
戸数 (戸)	266	207	52	1	6
床面積計 (㎡)	32,076	28,870	2,349	178	679
平成19年度					
戸数 (戸)	303	197	103	0	3
床面積計 (㎡)	33,661	27,960	5,352	0	349
平成20年度					
戸数 (戸)	291	159	132	0	0
床面積計 (㎡)	27,142	20,697	6,445	0	0

資料:国土交通省「建築統計年報」

持家 ……建築主が自分で居住する目的で建築するもの

貸家 ……建築主が賃貸する目的で建築するもの

給与住宅 ……会社、官公署、学校等がその社員、職員、教員等を居住させる目的で建築するもの

分譲住宅 ……建て売り又は分譲の目的で建築するもの

第 12 章 社 会 保 障

(1)社会福祉施設等の状況

区分	所在地	許可 設置 年月	設置主体 経営主体	定員
福祉事務所 三豊市福祉事務所	三豊市高瀬町	H18.1.1	三豊市	-
社会福祉協議会 三豊市社会福祉協議会	三豊市山本町	H18.1.1	(福)三豊市社会福祉協議会	-
身体障害者構成援護施設 身体障害者療護施設 みとよ荘	三豊市高瀬町	H8.6.16	(福)鶴足津福祉会	入所80 通所20
老人福祉施設 養護老人ホーム 七宝荘	三豊市豊中町	S49.12.1	三観広域行政組合	定員130 短期4
特別養護老人ホーム クレール高瀬	三豊市高瀬町	H21.4.1	(福)慶生会	定員50 短期20
壽苑	三豊市高瀬町	H19.4.1	(福)宝壽会	定員30 短期6
ふたな荘	三豊市山本町	S49.4.11	(福)慶生会	定員55 短期20
みのの	三豊市三野町	H13.9.10	(福)三野福祉会	定員30 短期10
とよなか荘	三豊市豊中町	H10.11.2	(福)豊中福祉会	定員50 短期20
たくま荘	三豊市詫間町	S58.4.1	(福)詫間福祉会	定員80 短期20
におの	三豊市仁尾町	H5.11.1	(福)仁尾福祉会	定員50 短期20
謙之丞の丘	三豊市財田町	H15.4.19	(福)尽誠福祉会	定員50 短期8
軽費老人ホーム ケアハウスみの	三豊市三野町	H13.9.10	(福)三野福祉会	定員15 種別:ケアハウス
ケアハウスたくま	三豊市詫間町	H6.5.1	(福)詫間福祉会	定員50 種別:ケアハウス
有料老人ホーム ナーシングホームオリーブの郷	三豊市詫間町	H18.3.21	(有)三恵会	定員60 類型:介護付
老人福祉センター 三豊市三野町老人福祉センター	三豊市三野町	S59.2.15	三豊市(平成22年6月30日廃止)	種別:A
老人福祉センターみの	三豊市三野町	H13.9.20	(福)三野福祉会	種別:A
三豊市豊中町老人福祉センター	三豊市豊中町	S54.4.1	三豊市	種別:A
三豊市仁尾町老人福祉センター	三豊市仁尾町	S56.5.1	三豊市	種別:特A
老人デイサービスセンター クレール高瀬デイサービスセンター	三豊市高瀬町	H21.4.1	(福)慶生会	
にこにこ三豊デイサービス	三豊市高瀬町	H17.4.1	特定非営利活動法人 にこにこ三豊	10
高瀬町老人デイサービスセンターのぞみ荘	三豊市高瀬町	H17.4.1	特定非営利活動法人 のぞみ荘	30
三豊市立西香川病院小規模デイサービスセンター「うちん家」	三豊市高瀬町	H19.4.1	三豊市	
デイサービスセンターくにち	三豊市高瀬町	H19.7.3	特定非営利活動法人 のぞみ荘	
ふたな荘デイサービスセンター	三豊市山本町	H5.4.1	(福)慶生会	20
介護支援センターはつらつ	三豊市山本町	H17.10.5	(有)和楽	
デイサービスセンターしのはら	三豊市山本町	H18.1.4	(医社)しのはら医院	
デイサービスセンターみの	三豊市三野町	H5.4.1	(福)三野福祉会	30
せとうち福祉サービスデイサービス三豊	三豊市三野町	H18.3.16	(株)せとうち福祉サービス	...
デイサービスコパン	三豊市三野町	H18.4.1	(有)やまじ	...
とよなか荘老人デイサービスセンター	三豊市豊中町	H11.4.1	(福)豊中福祉会	40
指定通所介護事業所 たくま荘デイサービスセンター	三豊市詫間町	H2.1.1	(福)詫間福祉会	25
デイサービスセンターせとうち	三豊市詫間町	H12.4.20	(株)せとうち福祉サービス	35
デイサービスうらしま 四国損害保険株式会社	三豊市詫間町	H13.7.1	四国損害保険(株)	15
指定通所介護事業所 大浜デイサービスセンター	三豊市詫間町	H14.5.1	(福)詫間福祉会	25
デイサービスセンターせとの花	三豊市詫間町	H14.5.22	(株)たくま福祉サービス	20
栗島デイサービスセンター	三豊市詫間町	H18.2.8	(医社)愛有会	...
デイサービスセンターオリーブの郷	三豊市詫間町	H18.6.1	(有)三恵会	...
老人デイサービスセンターにおの	三豊市仁尾町	H17.9.1	(福)仁尾福祉会	25
三豊市財田町デイサービスセンター	三豊市財田町	H12.4.1	三豊市	25

(1)社会福祉施設等の状況

区分	所在地	許可 設置 年月	設置主体 経営主体	定員	
老人福祉施設					
生活支援ハウス(高齢者生活福祉センター) 三豊市財田町高齢者生活福祉センター	三豊市財田町	H12.4.1	三豊市	10	
老人介護支援センター					
クレール高瀬老人介護支援センター	三豊市高瀬町	H21.4.1	(福)慶生会		
ふたな荘老人介護支援センター	三豊市山本町	H5.4.1	(福)慶生会		
みの荘老人介護支援センター	三豊市三野町	H5.4.1	(福)三野福祉会		
とよなか荘老人介護支援センター	三豊市豊中町	H11.4.1	(福)豊中福祉会		
たくま荘老人介護支援センター	三豊市詫間町	H3.3.1	(福)詫間福祉会		
老人介護支援センターにお荘	三豊市仁尾町	H17.9.1	(福)仁尾福祉会		
児童福祉施設					
保育所					
三豊市立高瀬中央保育所	三豊市高瀬町	S41.4.1	三豊市		
三豊市立高瀬南部保育所	三豊市高瀬町	S46.4.1	三豊市		
三豊市立高瀬東部保育所	三豊市高瀬町	S53.4.1	三豊市		
三豊市立山本保育所	三豊市山本町	S54.3.31	三豊市		
三豊市立三野保育所	三豊市三野町	S46.4.1	三豊市	第14章 教育・文化に 掲載	
三豊市立豊中保育所	三豊市豊中町	S49.4.1	三豊市		
三豊市立松崎保育所	三豊市詫間町	S48.5.1	三豊市		
三豊市立詫間保育所	三豊市詫間町	S29.5.10	三豊市		
三豊市立須田保育所	三豊市詫間町	S29.5.1	三豊市		
三豊市立仁尾保育所	三豊市仁尾町	S45.4.1	三豊市		
三豊市立財田保育所	三豊市財田町	S50.4.1	三豊市		
児童館					
三豊市高瀬町前田児童館	三豊市高瀬町	S57.4.1	三豊市		—
三豊市豊中町児童館	三豊市豊中町	S51.4.1	三豊市		—
三豊市豊中町上高野児童館	三豊市豊中町	S61.4.1	三豊市	—	
三豊市仁尾町児童館	三豊市仁尾町	S56.4.1	三豊市	—	
知的障害者援護施設					
知的障害者更生施設					
更生施設高瀬荘	三豊市高瀬町	S62.4.1	(福)鶴足津福祉会	入所80	
通所更生施設高瀬荘	三豊市高瀬町	H8.6.1	(福)鶴足津福祉会	通所30	
知的障害者授産施設					
授産施設高瀬荘	三豊市高瀬町	H1.5.1	(福)鶴足津福祉会	入所50 通所—	
その他の施設					
隣保館					
三豊市たかせ人権福祉センター	三豊市高瀬町	H14.4.1	三豊市	—	
三豊市上高野文化センター	三豊市豊中町	H8.4.1	三豊市	—	
三豊市ふれあいプラザにお	三豊市仁尾町	H9.4.1	三豊市	—	
介護老人保健施設					
みのの荘	三豊市三野町	H5.4.1	(福)三野福祉会	定員80 通所10	
白寿の社	三豊市詫間町	H15.8.31	(医社)十仁会	定員57 通所20	
ハートフルあいあい荘	三豊市仁尾町	H12.12.2	(医社)純心会	定員80 うち認知40 通所20	
宝壽苑	三豊市高瀬町	H19.4.1	(福)宝壽苑	定員50 通所20	
心身障害者小規模通所作業所					
はあと H22.4.1～ 地域活動支援センターに移行					
障害児等療育支援事業					
更生施設高瀬荘	三豊市高瀬町	H14.10	(福)鶴足津福祉会	…	

(1)社会福祉施設等の状況

区分	所在地	許可 設置 年月	設置主体 経営主体	定員
障害者グループホーム、ケアホーム グループホーム蘭 上高瀬を削除	三豊市高瀬町	H18.10.1	(福)鶴足津福祉会	定員6
相談支援事業				
障害者支援センター「結」	三豊市高瀬町	H18.10.1	(福)鶴足津福祉会	…
指定障害福祉サービス事業所 高瀬荘	三豊市高瀬町	H18.10.1	(福)鶴足津福祉会	…
地域活動支援センター				
地域活動支援センターみとよ荘	三豊市高瀬町	H18.10.1	(福)鶴足津福祉会	
たんぼぼハウス	三豊市詫間町	H19.4.1	特定非営利活動法人 たんぼぼハウス	
はあ	三豊市高瀬町	H22.4.1	特定非営利活動法人 はあと	
その他の施設				
介護福祉士養成施設				
瀬戸内短期大学専攻科福祉専攻	三豊市高瀬町	H2.4	(学)瀬戸内学院	入学定員30
瀬戸内総合学院福祉学科	三豊市高瀬町	H3.4	(学)瀬戸内学院	入学定員40
社会福祉センター				
三豊市三野町社会福祉センター	三豊市三野町	H4	(福)三豊市社会福祉協議会	
保健センター				
三豊市山本町保健センター	三豊市山本町	H9	三豊市	—
三豊市三野町保健センター	三豊市三野町	H9	三豊市	—
三豊市豊中町保健センター	三豊市豊中町	H16	三豊市	—
三豊市財田町国保高齢者保険福祉支援センター	三豊市財田町	H12	三豊市	—
地域包括支援センター				
三豊市地域包括支援センター	三豊市高瀬町	H18.4.1	三豊市	—
指定訪問看護ステーション				
三豊市財田町訪問看護ステーション	三豊市財田町	H18.1.1	三豊市	—
三豊市立西香川病院訪問看護ステーション	三豊市高瀬町	H18.1.1	三豊市	—
健康生きがい中核施設				
三豊圏域健康生きがい中核施設 マリンウェーブ	三豊市詫間町	H12	香川県 三豊市	—
認知症対応型共同生活介護				
グループホームせとうち	三豊市三野町	H18.3.16	(株)せとうち福祉サービス	定員9
認知症グループホームあいあい	三豊市仁尾町	H18.3.31	(医社)純心会	定員18
グループホーム高瀬	三豊市高瀬町	H14.5.6	(有)オバタ	定員18
グループホームせとの家	三豊市詫間町	H14.7.1	(株)たくま福祉サービス	定員18
グループホームとよなか	三豊市豊中町	H15.4.28	(福)豊中福祉会	定員18
グループホームオリーブ苑	三豊市詫間町	H16.6.1	(医社)愛有会	定員9
旭グループホーム	三豊市高瀬町	H16.10.16	(株)旭看護婦家政婦紹介所	定員9
グループホームやまもと	三豊市山本町	H23.3.15	西野興産株式会社	定員9
小規模多機能型居宅介護				
在宅介護センターせとうち松崎の家	三豊市詫間町	H19.9.10	(株)せとうち福祉サービス	
小規模多機能ホームあいあい	三豊市仁尾町	H19.11.18	(医社)純心会	
小規模多機能ホームせとうち三野の家	三豊市三野町	H22.11.11	(株)せとうち福祉サービス	

資料:市介護保険課・福祉課、かがわ健康福祉情報ネットワーク「社会福祉施設等一覧」

(2) 生活保護世帯数の推移

区分	平成16年度	17	18	19	20	21
世帯数 (世帯)	186	187	181	192	203	211
人員 (人)	263	264	256	276	290	280
生活扶助費 (千円)	407,633	338,329	416,857	414,703	405,411	422,077

資料:市福祉課(各年4月1日現在)

(3) 児童手当支給状況

(単位:人、千円)

区分	平成16年度	17	18	19	20	21
児童手当						
延児童数	16,993	15,935	16,943	17,034	16,964	16,354
支給額	97,160	92,260	98,170	158,510	169,630	163,540
特例給付						
延児童数	939	1,038	273	127	135	103
支給額	5,590	6,250	1,510	1,175	1,350	1,030
小学校第3学年修了前特例給付						
延児童数	37,367	41,277	56,574	60,045	59,628	59,537
支給額	197,890	234,130	321,290	340,030	336,925	336,420

資料:市子育て支援課

※ 平成16年法改正あり(義務教育就学前から小学校第3学年修了前に改正)

※ 平成18年度より「小学校第3学年修了前」から「小学校修了前」に改正

(4) 身体障害者手帳交付の推移

(単位:件)

区分	合 計	視覚障害	聴覚・平衡 機能障害	音声言語 障害	肢体不自由	内部障害
平成17年度	3,410	265	358	27	1,918	842
18	3,377	248	342	27	1,900	860
19	3,418	236	336	30	1,931	885
20	3,447	227	328	29	1,951	912
21	3,423	222	315	30	1,937	919
22	3,431	223	315	33	1,925	935

区分	合 計	視覚障害	聴覚・平衡 機能障害	音声言語 障害	肢体不自由	内部障害
平成22年度						
合 計	3,431	223	315	33	1,925	935
18歳以上	3,382	219	312	33	1,892	926
18歳未満	49	4	3		33	9
1級						
18歳以上	940	89	23	1	333	494
18歳未満	28				21	7
2級						
18歳以上	470	54	49	2	355	10
18歳未満	7				7	
3級						
18歳以上	658	20	51	21	381	185
18歳未満	8		1		5	2
4級						
18歳以上	857	11	80	9	520	237
18歳未満	3	2	1			
5級						
18歳以上	219	22	1		196	
18歳未満	2	2				
6級						
18歳以上	238	23	108		107	
18歳未満	1		1			

資料:福祉課(各年4月1日現在)

(5)精神障害者手帳交付の推移

(単位:件)

区分	総数	1級	2級	3級
平成17年度	122	20	79	23
18	138	22	93	23
19	102	16	69	17
20	150	22	107	21
21	160	23	111	26
22	173	22	123	28

資料:福祉課(各年4月1日現在)

(6)療育手帳交付の推移

(単位:件)

区分	A		A	
	18歳以上	18歳未満	18歳以上	18歳未満
平成17年度	57	19	72	23
18	60	19	78	22
19	62	17	78	21
20	61	16	78	18
21	63	18	79	15
22	64	16	83	11

区分	B		B	
	18歳以上	18歳未満	18歳以上	18歳未満
平成17年度	103	21	69	12
18	103	17	72	22
19	108	15	84	24
20	113	10	91	27
21	112	11	93	27
22	106	13	99	28

区分	計		合計
	18歳以上	18歳未満	
平成17年度	301	75	376
18	313	80	393
19	332	77	409
20	343	71	414
21	347	71	418
22	352	68	420

資料:福祉課(各年4月1日現在)

(7) 老人医療費及び市民医療費の助成状況

(単位:件、千円)

名称	区分	対象要件	区分	平成16年度	17(※4)	18	19	20	21
後期高齢者医療(※1)	後期高齢者医療	75歳以上の老人	受診件数 (※2)	225,211	219,307	209,953	202,156	203,885 (※5)	207,253 (※5)
			医療費 (※3)	9,525,002	9,835,269	9,404,236	9,304,438	9,096,237 (※5)	9,103,785 (※5)
重度心身障害者医療	身障手帳(1~3級) 療育手帳 (A・A・B)	左記の手帳所持者 (県の所得制限により適用を受けられないものは除く)平成20年8月より65歳以上の新規手帳交付者は対象外	受診件数	34,109	30,948	33,981	40,146	39,282	40,066
			医療費	220,966	190,103	175,595	186,666	191,109	170,603
	身障手帳(4級) 療育手帳B 戦傷手帳 (特別項症~第4項症)+身障手帳(4級)	左記の手帳所持者 (県の所得制限により適用を受けられないものは除く)	受診件数	11,818	8,714	9,964	12,647	13,714	15,235
			医療費	47,012	44,247	47,481	53,538	54,136	74,535
母子家庭等医療	母子家庭等	配偶者のない女子で現に児童を扶養しているもの 配偶者のない女子又は男子が現に扶養している児童 父母のいない児童(ここでいう「児童」とは満18歳に達する年度末までの間にあるもの)	受診件数	5,831	6,368	9,131	11,031	11,315	12,677
			医療費	19,140	19,991	25,676	28,831	30,925	35,823
乳幼児医療県単	0~5歳	0~5歳	受診件数	38,548	37,280	41,577	42,373	45,558	49,346
			医療費	254,802	93,467	100,691	104,987	101,067	97,742
乳幼児医療市(町)単(※6)	0~5歳	0~5歳	受診件数	2,346	2,504	3,050	2,908	2,876	2,931
			医療費	21,271	7,042	7,127	7,089	7,116	5,972
	その他	その他	受診件数	783	1,395	14,782	18,229	19,548	24,593
			医療費	1,839	3,235	35,038	41,091	41,780	52,731

資料:市健康課

- ※1 平成19年度までは老人医療
- ※2 件数は、診療費(入院、入院外、歯科の計、調剤、食事等を除く)の件数
- ※3 医療費は、保険者負担額
- ※4 平成17年度数値は、4月~12月の旧町と、1~3月の三豊市の合算
- ※5 老人医療精算分を含む
- ※6 乳幼児医療市(町)単については、合併後、年齢対象を拡大(6歳から9歳へ)

(8) 国民健康保険の加入状況

(単位:世帯、人)

区分	世帯		人口			
	世帯数	加入世帯	人口	被保険者		
				一般	老人	退職
平成16年度	22,721	14,126	71,714	13,347	9,896	5,348
17	22,912	14,400	70,898	13,290	9,519	5,736
18	23,071	14,428	70,511	12,896	9,128	6,206
19	24,375	14,487	71,847	12,529	8,993	6,417
20	24,579	10,383	71,386	16,880	-	1,772
21	24,795	10,354	70,941	16,666	-	1,770

資料:市健康課、香川県人口移動調査報告

※基準日は当該年度末

(9) 国民健康保険の所得階層別被保険者数

(単位:世帯、%)

区分	平成18年		19		20		21		22	
	世帯数	構成比	世帯数	構成比	世帯数	構成比	世帯数	構成比	世帯数	構成比
被保険者数 計	14,430	100.0	14,451	100.0	10,446	100.0	10,436	100.0	10,391	100.0
所得のない者	3,335	23.1	3,321	23.0	1,795	17.2	1,866	17.9	1,879	18.1
33万円以下	1,403	9.7	1,239	8.6	785	7.5	813	7.8	936	9.0
33万円を超え40万円以下	245	1.7	401	2.8	305	2.9	287	2.8	237	2.3
40万円を超え60万円以下	727	5.0	713	4.9	574	5.5	577	5.5	567	5.5
60万円を超え80万円以下	644	4.5	681	4.7	543	5.2	569	5.5	631	6.1
80万円を超え100万円以下	681	4.7	728	5.0	585	5.6	615	5.9	631	6.1
100万円を超え150万円以下	1,734	12.0	1,748	12.1	1,442	13.8	1,444	13.8	1,531	14.7
150万円を超え200万円以下	1,463	10.1	1,443	10.0	1,148	11.0	1,127	10.8	1,150	11.1
200万円を超え250万円以下	1,098	7.6	1,105	7.6	826	7.9	841	8.1	799	7.7
250万円を超え300万円以下	677	4.7	690	4.8	597	5.7	608	5.8	527	5.1
300万円を超え400万円以下	863	6.0	891	6.2	730	7.0	676	6.5	623	6.0
400万円を超え500万円以下	553	3.8	511	3.5	419	4.0	409	3.9	320	3.1
500万円超え	1,007	7.0	980	6.8	697	6.7	604	5.8	560	5.4

資料:市税務課

(10) 国民健康保険の給付状況

(単位:件、千円)

区分		平成16年度	17	18	19	20	21
一般分							
療養の給付	件数	138,544	145,094	142,260	149,564	242,247	253,716
	費用額	3,263,780	3,386,216	3,262,592	3,498,560	5,393,932	5,737,400
	給付額	2,348,028	2,457,976	2,403,815	2,590,702	3,941,073	4,187,865
療養費	件数	3,500	3,810	3,987	4,260	7,057	8,476
	費用額	30,601	30,338	32,245	34,074	59,458	70,694
	給付額	22,032	22,245	23,917	25,580	43,915	51,856
食事療養 (再掲)	件数	3,803	3,725	3,536	3,518	4,960	5,118
	給付額	117,361	113,435	94,583	135,877	115,064	121,471
高額療養費	件数	3,621	3,761	4,016	4,308	7,427	8,271
	給付額	294,308	299,979	296,969	291,941	438,431	490,212
出産育児 一時金	件数	66	75	80	93	59	56
	給付額	19,800	23,100	25,250	32,550	20,989	22,040
葬祭費	件数	646	582	644	698	149	109
	給付額	21,480	18,900	19,320	20,670	7,090	5,450
老人分							
医療の給付	件数	240,864	237,719	221,736	226,616	-	-
	費用額	7,663,946	8,002,593	7,369,683	7,686,421	-	-
	給付額	6,937,047	7,261,601	6,744,777	6,932,712	-	-
医療費等	件数	4,179	3,823	3,888	3,741	-	-
	費用額	57,953	50,730	50,725	48,916	-	-
	給付額	52,074	45,597	45,420	43,491	-	-
食事療養 (再掲)	件数	8,427	8,796	8,595	8,418	-	-
	給付額	235,029	241,864	199,031	288,479	-	-
退職分							
療養の給付	件数	95,170	106,291	116,674	117,312	39,414	31,572
	費用額	1,976,316	2,121,029	2,348,927	2,318,149	749,742	659,514
	給付額	1,450,800	1,577,340	1,796,165	1,782,726	539,803	460,845
療養費	件数	2,634	2,743	3,987	3,191	1,379	1,059
	費用額	25,025	26,877	32,245	31,091	12,027	8,193
	給付額	18,616	20,475	23,917	24,156	8,896	5,735
食事療養 (再掲)	件数	1,571	1,597	1,827	1,705	524	462
	給付額	39,170	36,002	33,468	44,897	8,051	7,907
高額療養費	件数	1,642	1,769	2,167	2,258	1,012	533
	給付額	130,933	129,054	139,660	120,459	64,862	57,924

資料:市健康課

(11) 国民健康保険事業特別会計決算状況

(単位:千円)

区分	平成16年度	17	18	19	20	21
歳入計	7,228,101	7,264,247	7,863,689	8,487,722	7,876,881	7,924,923
国民健康保険税	2,046,442	2,036,207	2,234,747	2,246,890	1,652,110	1,609,696
国・県支出金	2,468,518	2,323,343	2,238,453	2,244,765	2,086,570	2,094,322
各種交付金	1,591,654	1,675,869	2,140,972	2,712,574	3,280,769	3,279,471
繰入金	630,359	665,877	730,297	664,865	429,798	884,614
繰越金	461,767	517,974	482,468	589,626	384,742	24,945
その他収入	29,361	44,976	36,753	29,002	42,892	31,875
歳出計	6,690,126	6,781,779	7,274,063	8,102,979	7,851,936	7,572,780
総務費	67,096	80,674	33,714	122,571	88,031	75,731
保険給付費	4,349,822	4,606,278	4,897,887	5,130,653	5,107,839	5,306,218
老人保健拠出金	1,563,880	1,312,038	1,175,613	1,283,123	215,807	31,353
介護納付金	343,736	382,306	382,273	366,685	334,739	319,690
共同事業拠出金	124,361	124,827	458,470	831,307	968,234	892,736
保健事業費	72,642	84,601	46,637	37,349	86,834	83,915
その他の支出	168,589	191,056	279,470	331,291	1,050,452	863,137
前年度繰上充当金	-	-	-	-	-	-
歳入歳出差引額	537,974	482,468	589,626	384,743	24,945	352,143

資料:市健康課

(12) 国民健康保険税の収納状況

(単位:千円、%)

区分	平成17年度			18		
	調定額	収入額	収納率	調定額	収入額	収納率
国民健康保険税	2,341,868	2,041,949	87.2	2,555,433	2,234,744	87.5
医療	2,213,764	1,935,058	87.4	2,393,230	2,097,247	87.6
現年課税分	1,968,927	1,886,673	95.8	2,128,234	2,042,270	96.0
滞納繰越分	244,837	48,385	19.8	264,996	54,977	20.7
介護	128,104	106,891	83.4	162,203	137,497	84.8
現年課税分	110,186	103,652	94.1	141,839	133,473	94.1
滞納繰越分	17,918	3,239	18.1	20,364	4,024	19.8
<hr/>						
区分	19			20		
	調定額	収入額	収納率	調定額	収入額	収納率
国民健康保険税	2,581,940	2,246,890	87.0	2,003,672	1,652,110	82.5
医療	2,423,404	2,115,837	87.3	1,534,132	1,227,061	80.0
現年課税分	2,138,991	2,053,486	96.0	1,239,010	1,176,540	95.0
滞納繰越分	284,413	62,351	21.9	295,122	50,521	17.1
後期	-	-	-	312,613	297,918	95.3
現年課税分	-	-	-	312,613	297,918	95.3
滞納繰越分	-	-	-	-	-	-
介護	158,536	131,053	82.7	156,928	127,131	81.0
現年課税分	134,693	126,455	93.9	130,541	122,992	94.2
滞納繰越分	23,843	4,598	19.3	26,386	4,139	15.7

資料:市税務課

区分	21			調定額	収入額	収納率
	調定額	収入額	収納率			
国民健康保険税	1,960,700	1,609,696	82.1			
医療	1,485,869	1,191,959	80.2			
現年課税分	1,204,903	1,141,963	94.7			
滞納繰越分	280,966	49,996	17.8			
後期	321,427	295,022	91.7			
現年課税分	307,144	291,341	94.8			
滞納繰越分	14,283	3,681	25.7			
介護	153,404	122,714	79.9			
現年課税分	125,803	117,986	93.8			
滞納繰越分	27,601	4,728	17.1			

資料:市税務課

(13)介護保険被保険者の推移

(単位:人)

区分	平成16年度	17	18	19	20	21
被保険者数 計	20,027	20,114	20,306	20,404	20,589	20,725
65歳以上75歳未満	9,518	9,271	9,157	8,999	8,968	8,949
75歳以上	10,509	10,843	11,149	11,405	11,621	11,776

資料:市介護保険課

(14)要介護(要支援)認定者数

(単位:人)

区分	平成16年度	17	18	19	20	21
認定者数 計	2,842	2,925	3,113	3,233	3,364	3,386
第1号被保険者	2,754	2,836	3,028	3,153	3,284	3,301
第2号被保険者	88	89	85	80	80	85

資料:市介護保険課

(15)介護給付・予防給付件数

(単位:件)

区分	平成16年度	17	18	19	20	21
給付件数 計	59,293	59,400	59,348	61,870	65,081	69,188
居宅介護(支援)サービス	50,320	49,896	48,008	49,744	52,584	55,958
訪問通所サービス	27,619	27,571	21,855	22,689	23,766	24,827
短期入所サービス	2,005	2,099	1,931	1,872	2,078	2,293
その他の単品サービス	20,186	19,794	23,768	24,758	26,258	28,305
福祉用具購入費	271	216	226	214	253	247
住宅改修費	239	216	228	211	229	286
地域密着型サービス	—	—	1,726	2,067	2,365	2,670
認知症対応型通所介護	—	—	894	998	981	1,139
認知症対応型共同生活介護	—	—	832	1,022	1,116	1,140
その他	—	—	—	47	268	391
施設介護サービス	8,973	9,504	9,614	10,059	10,132	10,560
介護老人福祉施設	4,135	4,316	4,377	4,620	4,581	4,586
介護老人保健施設	2,697	3,068	3,273	3,687	3,885	4,076
介護療養型医療施設	2,141	2,120	1,964	1,752	1,666	1,898

資料:市介護保険課

(16)介護給付・予防給付費

(単位:千円)

区分	平成16年度	17	18	19	20	21
給付費計	4,326,588	4,347,288	4,264,377	4,539,581	4,750,348	5,153,113
居宅介護(支援)サービス	1,581,348	1,623,092	1,476,221	1,593,018	1,720,443	1,900,489
訪問通所サービス	1,083,931	1,114,895	973,531	1,082,637	1,180,523	1,280,611
短期入所サービス	187,702	184,927	163,336	159,057	166,534	182,521
その他の単品サービス	281,095	298,476	312,161	330,086	348,926	407,896
福祉用具購入費	5,531	4,650	4,653	3,886	5,187	4,692
住宅改修費	23,089	20,144	22,540	17,351	19,273	24,769
地域密着型サービス	—	—	292,957	356,730	404,122	458,197
認知症対応型通所介護	—	—	106,041	120,272	121,785	142,044
認知症対応型共同生活介護	—	—	186,916	231,192	252,260	264,449
その他	—	—	—	5,266	30,078	51,704
施設介護サービス	2,745,241	2,724,196	2,495,199	2,589,833	2,625,784	2,794,427
介護老人福祉施設	1,171,294	1,124,067	1,008,640	1,070,147	1,062,465	1,091,108
介護老人保健施設	775,058	820,554	787,597	905,370	954,996	1,044,801
介護療養型医療施設	798,889	779,575	698,962	614,317	608,323	658,518

資料:市介護保険課

(17)介護保険料の収納状況

(単位:千円、%)

区分	平成18年度			19		
	調定額	収入額	収納率	調定額	収入額	収納率
介護保険料	884,594	875,415	99.0	910,535	900,364	98.9
普通徴収	92,535	83,356	90.1	66,886	56,715	84.8
現年課税分	85,792	81,465	95.0	59,077	55,144	93.3
滞納繰越分	6,743	1,891	28.0	7,809	1,571	20.1
特別徴収	792,059	792,059	100.0	843,649	843,649	100.0
現年課税分	792,059	792,059	100.0	843,649	843,649	100.0
滞納繰越分	-	-	-	-	-	-

区分	20			21		
	調定額	収入額	収納率	調定額	収入額	収納率
介護保険料	916,781	905,047	98.7	877,934	867,262	98.8
普通徴収	65,793	54,059	82.2	60,199	49,527	82.3
現年課税分	56,874	52,421	92.2	52,425	48,316	92.2
滞納繰越分	8,919	1,638	18.4	7,774	1,211	15.6
特別徴収	850,988	850,988	100.0	817,735	817,735	100.0
現年課税分	850,988	850,988	100.0	817,735	817,735	100.0
滞納繰越分	-	-	-	-	-	-

出典:市(町)歳入歳出決算書

(18) 後期高齢者医療保険料の収納状況

(単位:千円、%)

区分	平成20年度			21		
	調定額	収入額	収納率	調定額	収入額	収納率
後期高齢者医療保険料	627,682	622,980	99.3	634,094	625,027	98.6
普通徴収	178,981	174,279	97.4	220,993	211,926	95.9
現年課税分	178,981	174,279	97.4	216,332	211,926	98.0
滞納繰越分	—	—	—	4,661	1,641	35.2
特別徴収	448,701	448,701	100.0	413,101	413,101	100.0
現年課税分	448,701	448,701	100.0	413,101	413,101	100.0
滞納繰越分	—	—	—	—	—	—

資料:市税務課

(19) 国民年金の被保険者の状況

(単位:人)

区分	第1号被保険者		付加	第3号被保険者	免除被保険者数		
	強制加入	任意加入			法定免除	申請免除	学生納付特例
平成16年度末	10,689	80	1,069	4,489	595	955	839
17	10,572	78	1,008	4,380	607	1,295	834
18	10,279	87	895	4,269	598	1,481	812
19	9,601	93	789	4,184	573	1,398	748
20	9,190	99	693	4,061	549	1,300	753
21	8,871	108	610	3,883	548	1,226	756

資料:市市民課(事業年報より)

※17年度の法免・申免・学特はH18. 3.31現在の数値を計上。年度末最終の数値は未決定

(20) 国民年金(拠出年金)支給状況

(単位:件、千円)

区分		総数	老齢年金	通算 老齢年金	障害年金	寡婦年金
平成16年度	件数	5,784	3,747	1,870	128	39
	金額	2,623,346	2,049,680	441,873	112,620	19,173
17	件数	5,388	3,465	1,767	119	37
	金額	2,450,487	1,907,043	420,988	104,674	17,782
18	件数	5,006	3,208	1,656	112	30
	金額	2,278,350	1,768,373	397,793	98,219	13,965
19	件数	4,625	2,931	1,560	106	28
	金額	2,106,589	1,623,689	376,920	93,268	12,712
20	件数	4,232	2,632	1,479	97	24
	金額	1,921,083	1,469,211	355,495	85,546	10,831
21	件数	3,881	2,384	1,388	88	21
	金額	1,762,690	1,341,696	334,003	77,625	9,366

資料:市市民課

(21) 国民年金(基礎年金)支給状況

(単位:件、千円)

区分	老齢基礎年金		障害基礎年金		遺族基礎年金	
	件数	金額	件数	金額	件数	金額
平成16年度	12,322	9,293,264	972	874,274	176	137,708
17	12,916	9,754,381	972	869,479	160	126,104
18	13,712	10,318,875	1,016	903,367	157	124,048
19	14,430	10,842,000	998	882,306	144	112,980
20	15,177	11,391,290	1,033	909,633	139	107,124
21	15,823	11,873,165	1,050	923,827	131	101,927

資料:市市民課

※厚生年金・共済年金含

(22) 国民年金(老齢福祉年金)支給状況

(単位:件、千円)

区分	平成16年度	17	18	19	20	21
件数	68	55	32	18	15	11
金額	21,141	16,754	11,301	6,265	5,776	4,242

資料:市市民課

(23) 福祉年金支給状況

(単位:件、千円)

区分	敬老祝金			心身障害者(児)年金		遺児年金	
	対象年齢	件数	金額	件数	金額	件数	金額
平成18年	88歳	367	3,670	3,201	21,200	53	1,060
	100歳以上	57	570				
19	88歳	449	4,490	3,248	21,503	53	1,060
	100歳以上	55	550				
20	88歳	428	4,280	3,242	21,368	56	1,120
	100歳以上	52	520				
21	88歳	430	4,300	3,253	21,502	55	1,100
	100歳以上	73	730				
22	88歳	514	5,140			59	4,280
	100歳以上	80	800				

資料:福祉課、子育て支援課

※敬老祝金の対象年齢は、数え年とする。

※平成22年度より、遺児年金の金額及び支給月を変更。(事業終了前につき、11月支給分までとする。)

(24)相談の状況

(単位:件)

区分	平成16年度		17		18		19		20		21	
	くらしの 相談	法律 相談	くらしの 相談	法律 相談	くらしの 相談	法律 相談	くらしの 相談	法律 相談	くらしの 相談	法律 相談	くらしの 相談	法律 相談
相談区分 計	695	234	216	198	143	200	119	209	106	195	122	152
相談件数 計	128	176	100	174	87	181	87	132
生 計	3	2	1	2	11	2	13	4	12	3	3	0
年 金	2	1	-	1	3	-	8	4	6	0	0	2
職 業 ・ 生 業	3	-	2	5	6	4	2	2	7	2	5	2
住 宅	8	2	6	3	3	11	8	8	6	4	5	13
家 族	10	17	14	13	20	19	7	10	12	23	4	19
結 婚 ・ 離 婚	8	14	5	22	2	25	1	15	3	22	10	14
健 康 ・ 保 健 衛 生	272	-	81	-	3	-	4	8	2	3	5	0
医 療	5	-	4	1	6	3	8	-	5	2	3	3
精 神 保 健	5	-	1	-	1	2	2	-	0	0	0	0
人 権 ・ 法 律	6	39	12	30	3	14	3	26	1	6	13	2
財 産	29	55	21	46	26	78	11	84	17	75	23	65
事 故	1	8	2	11	2	14	3	10	2	8	0	4
児 童 福 祉 ・ 母 子 保 健	23	-	3	-	2	-	1	-	1	1	2	0
教 育 ・ 青 少 年	2	-	-	1	-	-	-	-	0	1	0	2
子 育 て	-	-	-	-	-	-	-	-	3	0	0	1
障 害 児 (者) 福 祉	26	-	5	1	3	-	1	1	1	0	1	0
母 子 ・ 父 子 福 祉	2	-	-	-	-	-	-	-	1	1	0	0
高 齢 者 福 祉	133	-	5	-	2	-	5	-	1	0	5	2
日 常 生 活 自 立 支 援 事 業	-	-	-	-	-	-	-	-	0	0	0	0
ボ ラ ン テ ィ ア	-	-	-	-	-	-	-	-	1	0	0	0
苦 情	24	11	17	6	33	4	24	6	7	1	22	4
そ の 他	133	85	37	56	17	24	18	31	18	43	21	19

資料:三豊市社会福祉協議会

(25)共同募金の状況

(単位:円、%)

区分	平成16年度	17	18	19	20	21
目 標 額	15,373,300	15,352,900	14,862,200	14,882,000	14,869,000	14,869,750
募 金 額	20,618,012	21,583,392	25,079,616	25,023,566	24,521,171	23,966,893
募 金 率	134.1	140.6	168.7	168.1	164.9	161.2

資料:香川県共同募金会、三豊市社会福祉協議会

(26)シルバー人材センターの利用状況

区分	会員数 (人)	受注件数(件)
平成16年度	758	4,624
17	626	4,656
18	708	3,642
19	762	3,970
20	790	3,970
21	806	4,173

区分	就業延人数(人)※							
	計	技術群	技能群	事務群	管理群	折衝 外交群	一般 作業群	サービス群
平成16年度	67,641	1,893	2,850	91	6,308	294	52,145	4,060
17	72,750	2,779	4,183	83	7,892	1,117	52,574	4,122
18	78,792	3,502	3,489	12	5,641	2,284	61,208	2,656
19	82,062	837	5,849	53	7,260	1,517	50,914	15,632
20	82,434	1,799	7,145	22	7,847	1,431	50,551	13,639
21	75,922	2,007	7,011	31	7,869	1,460	44,820	12,724

資料:三豊市シルバー人材センター

出典:(社)全国シルバー人材センター事業協会年度統計データ・(社)三豊市シルバー人材センター全国統計調査データ

※就業区分

技術群:自動車の運転、各種教師・講師など

折衝外交群:配達、水道検針など

技能群:大工仕事、剪定、表具・表装作業など

一般作業群:清掃 除草 農作業など

事務群:筆耕、整理事務など

サービス群:高齢者・障害者・病弱者介助など

管理群:建物管理、駐車場管理など

(27) 児童館の利用状況

(単位:人)

区分	平成16年度	17	18	19	20	21
児童館 利用計	39,253	39,631	32,636	34,796	41,359	41,442
三豊市高瀬町前田児童館	10,967	10,990	10,967	11,502	14,655	15,677
三豊市豊中町児童館	11,210	13,200	7,906	6,208	6,107	5,730
三豊市豊中町上高野児童館	9,289	7,219	7,183	8,494	13,703	11,826
三豊市仁尾町児童館	7,787	8,222	6,580	8,592	6,894	8,209

資料:市子育て支援課、人権課

(28) 地区別老人クラブの状況

(単位:クラブ、人)

区分	平成17年		18		19		20		21	
	クラブ数	会員数	クラブ数	会員数	クラブ数	会員数	クラブ数	会員数	クラブ数	会員数
老人クラブ 計	119	6,902	119	6,907	121	6,912	121	6,624	118	6,245
高瀬地区	12	687	12	687	12	668	12	675	11	564
山本町	14	600	14	535	16	640	17	615	17	625
三野町	14	773	14	791	14	728	14	645	14	628
豊中町	30	1,933	30	1,984	30	1,941	30	1,909	30	1,866
詫間町	22	1,310	22	1,317	22	1,347	21	1,293	30	1,174
仁尾町	12	663	12	638	12	638	12	562	11	486
財田町	15	936	15	955	15	950	15	925	15	902

資料 福祉課

※各年3月31日、厚生省報告例の数値による。

(29) 高齢者の在宅ねたきり・一人世帯数

(単位:人、%)

区分	総人口 ※1	高齢者(65歳以上)人口 ※1		高齢者(65歳以上)一人世帯人口 ※1		在宅ねたきり 老人数 ※2	
		人数	比率 (対総人口)	人数	比率 (対高齢者人口)	人数	比率 (対高齢者人口)
平成17年	73,312	20,062	27.4	2,706	13.5	397	2.0
18	72,986	20,232	27.7	2,914	14.4	381	1.9
19	72,319	20,532	28.4	3,076	15.0	488	2.4
20	71,654	20,535	28.7	3,188	15.5	559	2.7
21	71,274	20,754	29.1	3,364	16.2	648	3.1

資料:福祉課(高齢者一人世帯人口)、介護保険課(在宅ねたきり人口)

※1総人口、高齢者(65歳以上)人口、高齢者(65歳以上)一人世帯人口は、各年10月1日現在の住民基本台帳人口

※2在宅ねたきり老人数は、各年10月1日現在の「障害老人の日常生活自立度(寝たきり度)判定基準」によるランクB及びランクCに該当する者の数値

第 13 章 保 健 · 衛 生

(1) 医療施設の状況

(単位:ヶ所、床)

区分	病院		一般診療所		歯科診療所	
	施設数	病床数	施設数	病床数	施設数	病床数
平成16年度	9	801	36	...	24	...
17	9	801	36	118	24	-
18	9	799	38	90	22	-
19	8	757	40	90	21	-
20	8	757	40	90	22	-
21	7	715	40	109	22	-

資料:市健康課(各年3月31日現在)

(2) 医療機関従事者の状況

(単位:人)

区分	従業地による届出数			就業地別数			
	医師	歯科医師	薬剤師	保健師	助産師	看護師	准看護師
平成14年	82	29	63	30	3	256	261
16	85	31	68	29	3	278	249
18	84	31	79	28	2	292	286
20	75	29	81	31	3	286	276

出典:香川県の医療施設(各年12月31日現在)

(3) 主要死因別死亡者数の推移

(単位:人)

区分	平成16年度	17	18	19	20	21
死亡者数 計	869	895	869	908	902	903
心 疾 患	143	131	140	143	143	133
悪 性 新 生 物	225	220	204	244	216	210
脳 血 管 疾 患	127	115	92	97	108	97
老 衰	42	41	41	26	46	49
不慮の事故及び有害作用	38	36	45	45	45	34
肺 炎 及 び 気 管 支 炎	73	107	109	130	117	120
肝 疾 患	6	9	10	9	16	11
自 殺	15	16	15	16	8	16
腎 不 全	20	24	22	14	16	26
高 血 圧 性 疾 患	4	4	5	2	8	9
そ の 他	176	192	186	182	179	198

出典:人口動態統計年報結果表

(4) 各種予防接種の状況

(単位:人)

区分	平成16年度	17	18	19	20	21
予防接種 計	21,018	18,229	18,393	20,332	22,580	23,149
ツベルクリン	770	-	-	-	-	-
B C G 接種	745	369	507	499	491	463
急性灰白髄炎	1,070	1,047	1,040	1,014	1,035	917
風しん	552	719	932	1,000	1,831	2,072
麻疹	526	555	932	1,000	1,831	2,071
三種混合(百日咳、破傷風、ジフテリア)	1,917	1,885	2,064	1,994	1,981	1,859
日本脳炎	2,355	499	29	62	357	923
インフルエンザ	12,451	12,770	12,410	14,220	14,404	13,433
新型インフルエンザ	-	-	-	-	-	517
ジフテリア・破傷風	632	385	479	533	294	711
肺炎球菌	-	-	-	-	356	183

資料:市健康課(インフルエンザ、肺炎球菌予防接種)、子育て支援課(その他の予防接種)

※結核予防法の改正により17年度よりツベルクリン注射は未実施。

(5) 献血の状況

(単位:人)

区分	平成16年度	17	18	19	20	21
献血数 計	3,055	2,477	2,479	2,330	2,179	1,911

資料:市健康課

(6) 予防措置における受診者の状況

(単位:人)

区分	平成16年度	17	18	19	20	21
受診者数 計	74,738	64,662	60,060	55,147	47,607	53,213
結核検診	17,571	8,988	8,111	7,707	7,264	7,229
基本健康診査	12,022	12,045	11,604	11,184	-	-
特定健康診査	-	-	-	-	5,464	5,453
後期高齢者健康診査	-	-	-	-	1,225	2,216
胃がん健診	6,097	5,817	5,278	5,076	4,603	4,847
子宮がん健診	4,587	4,013	2,775	1,991	2,433	2,619
大腸がん健診	7,211	6,886	6,924	7,213	6,461	7,022
前立腺がん検診	2,243	2,341	2,832	2,896	1,804	2,308
肝炎ウイルス検査	1,193	1,171	1,031	200	243	298
乳がん健診	4,880	3,547	2,684	1,905	2,214	2,654
肺がん検査	14,257	14,553	13,350	12,275	10,796	10,844
歯周疾患健診	-	-	-	89	230	215
妊婦一般健康診査	2,269	2,298	2,410	2,064	2,463	4,976
乳幼児健診	2,408	3,003	3,061	2,636	2,407	2,532

資料:子育て支援課(妊婦一般健康診査、乳幼児健診)、市健康課(その他の健診・検査)

(7) 結核登録患者数

(単位:人)

区分	平成16年度	17	18	19	20	21
届出患者数 計	43	39	49	40	32	37

資料:市健康課(年末統計より)

(8)乳幼児・一般住民検診の実施状況

(単位:人)

区分	平成16年度	17	18	19	20	21
乳幼児健診対象者	829	467	507	536	522	471
受診者数	770	369	507	499	491	463
ツベルクリン反応接種者数	770	-	-	-	-	-
陽性者数	11	-	-	-	-	-
B C G 接種者数	745	369	507	499	491	463
一般住民検診対象者	29,185	12,714	14,290	12,889	17,598	17,136
受診者数	17,308	8,988	8,111	7,707	7,265	7,229
間接撮影者数	15,659	8,735	7,504	7,069	6,383	6,244
直接撮影者数	1,657	273	607	638	882	985
精密検査者数	577	324	170	155	184	234
患者発見数	1	-	-	-	-	-

資料:子育て支援課(乳幼児健診)、市健康課(一般住民検診)

(9)母子衛生統計

(単位:人)

区分	平成16年度	17	18	19	20	21
出生	527	463	521	508	481	475
低体重児	40	40	49	59	58	52
乳児死亡	1	1	-	-	-	4
新生児死亡	1	1	3	-	-	2
死産計	16	17	16	22	8	13
自然死産	7	5	8	10	2	7
人工死産	9	12	8	12	6	6
周産期死亡計	3	2	3	2	1	3
後期死産	3	1	1	2	1	1
1週未満の乳児死亡	-	1	2	-	-	2

資料:子育て支援課

出典:かがわの母子保健、保健統計年報13-15、平成17年人口動態総覧

(10)保健師活動の状況

(単位:回、人)

区分	平成15年度		16		17	
	実施回数	人員	実施回数	人員	実施回数	人員
乳 児 健 診	…	1,317	…	1,377	…	1,648
1 歳 6 ヶ 月 健 診	…	525	…	473	…	543
股 脱 健 診	…	45	…	40	…	33
3 歳 児 健 診	…	516	…	558	…	552
乳 幼 児 相 談	…	2,518	…	1,523	…	1,891
健 康 相 談	729	16,994	789	17,279	471	11,996
家 庭 訪 問	…	5,320	…	4,608	…	3,598
健 康 教 育	331	10,427	369	11,194	255	7,664
窓 口 ・ 電 話 相 談	…	955	…	1,042	…	978
機 能 訓 練	220	3,701	221	4,220	195	3,540

区分	18		19		20	
	実施回数	人員	実施回数	人員	実施回数	人員
乳 児 健 診	48	954	48	953	48	926
1 歳 6 ヶ 月 健 診	24	460	24	493	24	485
股 脱 健 診	24	470	24	483	24	457
3 歳 児 健 診	48	447	24	534	24	437
乳 幼 児 相 談	41	856	113	1,767	50	983
健 康 相 談	195	3,832	293	4,080	243	2,622
家 庭 訪 問	…	3,340	…	2,995	…	2,417
健 康 教 育	381	6,400	741	16,041	753	14,773
窓 口 ・ 電 話 相 談	…	5,384	…	3,171	…	3,088
機 能 訓 練	…	…	…	…	…	…

資料:子育て支援課(上段5項目)、健康課(下段5項目)

(単位:回、人)

区分	21					
	実施回数	人員	実施回数	人員	実施回数	人員
乳 児 健 診	24	882				
1 歳 6 ヶ 月 健 診	24	465				
股 脱 健 診	24	447				
3 歳 児 健 診	24	520				
乳 幼 児 相 談	116	1,521				
健 康 相 談	106	2,307				
家 庭 訪 問	…	2,232				
健 康 教 育	110	17,189				
窓 口 ・ 電 話 相 談	…	3,510				
機 能 訓 練	…	…				

資料:子育て支援課(上段5項目)、健康課(下段5項目)

(11)病院事業の状況

区 分	診療科目数(科目)	病床数(床)	職種別職員数(人)				
市立西香川病院	3	療養	100	医師	7		
		精神	50	臨床検査技師	2		
				看護師	50		
				理学療法士	19		
				薬剤師	1		
				准看護師	16		
				管理栄養士	2		
				診療放射線技師	2		
				作業療法士	18		
				事務職員	7		
				介護職員	79		
				言語聴覚士	3		
				精神保健福祉士	5		
		その他(保育士)	5				
		計	150	計	216		
市立永康病院	10	一般	92	医師	9		
		療養	48	薬剤師	4		
		精神	59	放射線技師	3		
				検査技師	4		
				理学療法士	2		
				作業療法士	1		
				看護師	52		
				准看護師	3		
				看護助手	5		
				事務職員	3		
				その他	2		
				計	199	計	88
						(正規職員のみ)	
三豊総合病院	26	一般	515	医師	83		
		(うち緩和ケア)	(12)	臨床検査技師	26		
		感染症	4	看護師	390		
				理学療法士	14		
				薬剤師	17		
				准看護師	12		
				管理栄養士	8		
				診療放射線技師	16		
				作業療法士	6		
				事務職員	59		
				その他職種職員	126		
				計	519	計	757
		三豊市国民健康保険 志々島診療所	1			医師	(1)
				(1日/隔週 永康病院より)			
				准看護師	1		
				(一日勤務:2回/週)			
				(半日勤務:2回/週)			
				計	(1)1		
三豊市国民健康保険 財田診療所	3			常勤医師	1		
				非常勤医師	(3)		
				看護師	3		
				事務職員	2		
				計	6(3)		

資料:市健康課、永康病院総務課、志々島診療所、財田診療所

※1 西香川病院、三豊総合病院、志々島診療所は平成23年2月1日現在

※2 永康病院、財田診療所は平成23年1月1日現在

(12) 病院の患者数の推移

(単位:人)

区分	平成16年		17		18		19		20		21	
	外来計	入院計	外来計	入院計	外来計	入院計	外来計	入院計	外来計	入院計	外来計	入院計
市立西香川病院 患者数 計	32,270	54,560	37,031	54,680	41,488	53,898	39,228	52,523	37,976	53,838	38,771	53,893
内 科	13,083	36,335	13,142	36,464	15,028	35,667	13,144	34,323	12,464	35,771	12,359	35,813
精 神 科	4,029	18,225	4,437	18,216	4,704	18,231	5,044	18,200	5,381	18,067	5,345	18,080
リハビリテーション科	3,073	-	3,931	-	3,854	-	3,429	-	3,611	-	4,423	-
デ イ ケ ア	9,813	-	14,256	-	15,719	-	15,578	-	14,615	-	15,083	-
訪 問 看 護	2,272	-	1,265	-	2,183	-	2,033	-	1,905	-	1,561	-

区分	平成16年		17		18		19		20		21	
	外来計	入院計	外来計	入院計	外来計	入院計	外来計	入院計	外来計	入院計	外来計	入院計
市立永康病院 患者数 計	53,078	59,938	57,126	55,628	57,508	57,171	52,392	54,450	52,187	52,233	54,695	52,080
内 科、泌 尿 器 科	24,175	30,527	22,889	28,992	22,696	31,060	21,216	31,461	19,374	31,720	19,497	31,291
外 科	3,970	3,792	4,469	5,509	5,032	5,282	4,994	3,568	3,660	2,145	3,624	2,084
整形外科、リハビリテーション科	14,945	6,394	18,264	5,377	17,318	4,353	15,578	4,060	19,073	4,074	21,022	3,369
耳 鼻 咽 喉 科	4,208	247	4,913	282	4,904	293	3,014	-	2,584	-	2,619	-
精神科、神経科、心療内科	5,780	18,978	6,176	15,468	6,442	16,183	6,577	15,361	6,465	14,294	6,967	15,336
眼科 (H17年10月開設)	-	-	415	-	1,116	-	1,013	-	1,031	-	966	-

区分	平成16年	17	18	19	20	21
三豊市国民健康保険 志々島診療所 患者数 計	538	498	431	422	312	291
内 科 (外 来)	538	498	431	422	312	291

区分	平成16年	17	18	19	20	21
三豊市国民健康保険 財田診療所 患者数 計	18,933	19,129	18,785	18,073	15,227	13,695
外 来 診 療	17,628	17,700	17,567	16,845	14,375	12,871
訪 問 診 療	485	668	440	517	352	292
時 間 外 診 療	820	761	778	711	500	532

資料:市健康課、永康病院総務課、財田診療所

(12) 病院の患者数の推移

(単位:人)

区分	平成16年		17		18		19		20		21	
	外来計	入院計	外来計	入院計	外来計	入院計	外来計	入院計	外来計	入院計	外来計	入院計
三豊総合病院 患者数 計	327,128	181,143	327,818	183,648	310,915	180,546	301,407	182,642	289,260	180,163	283,810	167,856
内 科	120,961	82,929	120,000	86,172	113,954	84,144	114,253	94,549	108,423	98,532	102,879	93,847
外 科	17,133	22,575	17,035	23,046	16,343	23,780	16,371	24,879	15,088	23,919	15,710	22,369
整 形 外 科	41,375	30,352	42,062	31,868	40,389	32,104	40,301	30,006	37,062	29,208	35,612	24,789
産 婦 人 科	10,735	8,963	10,901	8,766	9,295	8,011	9,614	7,796	8,774	6,137	8,356	4,990
耳 鼻 咽 喉 科	9,593	3,242	9,155	2,236	5,289	557	2,915	-	2,803	-	4,568	1,365
眼 科	16,396	2,740	18,382	3,325	19,353	3,046	16,784	1,066	17,460	951	18,763	1,036
小 児 科	23,109	2,689	20,941	2,345	20,315	3,302	20,913	2,810	21,681	2,663	23,663	2,972
皮 膚 科	16,511	1,909	16,482	1,508	16,465	1,493	15,548	1,081	16,261	948	16,942	287
脳 外 科	8,973	11,776	9,601	10,726	9,014	9,412	8,186	7,629	6,501	7,537	5,491	8,251
泌 尿 器 科	16,342	6,993	16,745	7,524	16,516	8,289	17,140	7,951	15,804	7,000	15,598	4,934
神 経 内 科	17,117	3,982	18,036	3,309	18,121	3,765	13,362	2,258	12,890	730	12,609	278
麻 酔 科	312	24	389	12	346	63	313	-	329	-	427	-
歯 科	10,391	556	10,412	525	8,071	409	7,643	737	7,724	557	6,383	487
形 成 外 科	5,745	2,145	5,117	1,994	5,551	1,910	5,843	1,586	5,996	1,781	5,524	2,049
放 射 線 科	1,447	1	1,450	-	1,684	-	1,353	-	2,402	-	3,414	-
リ ハ ビ リ 科	5,126	-	3,839	-	2,514	-	2,544	-	2	-	-	-
矯 正 歯 科	500	-	505	-	501	-	479	-	496	-	443	-
健 診 科	5,362	267	6,766	292	7,194	261	7,845	294	9,564	200	7,428	202

資料:市健康課

(13)健康生きがい中核施設マリンウェブの利用状況

(単位:件、人)

区分	平成16年度		17		18		19		20		21	
	件数	動員人数	件数	動員人数	件数	動員人数	件数	動員人数	件数	動員人数	件数	動員人数
マリンウェブ ホール 計	701	48,298	717	48,698	683	66,459	768	72,016	748	67,757	747	63,279
マーガレットホール 計	166	33,448	124	31,599	134	43,863	143	44,865	155	47,068	161	40,702
音 楽	72	13,311	44	11,431	73	16,468	89	21,929	100	24,124	87	18,308
舞 踊	5	6,286	5	2,870	12	922	7	878	10	2,345	18	1,449
演 劇	4	2,756	4	2,070	5	2,093	2	820	1	410	0	0
映 画	8	2,617	5	2,365	4	2,828	2	470	5	2,160	6	2,230
講 演 会	-	-	-	-	4	1,800	3	2,000	4	2,365	6	4,410
会 議	5	2,000	14	3,366	10	4,250	4	720	7	2,680	6	1,660
そ の 他	72	6,478	52	9,497	26	15,502	36	18,048	28	12,983	38	12,645
イベントホール 計	535	14,850	593	17,099	549	22,596	625	27,151	593	20,689	586	22,577
音 楽	38	2,658	52	3,301	41	2,670	35	3,627	38	3,377	46	3,021
舞 踊	-	-	1	123	15	255	15	124	32	306	61	905
演 劇	-	-	-	-	1	500	-	-	-	-	0	0
映 画	-	-	2	77	1	100	-	-	-	-	0	0
講 演 会	4	310	7	602	2	140	3	670	1	250	6	1,020
会 議・研 修	45	2,796	50	3,483	34	2,704	42	2,647	14	1,290	28	1,950
展 示 会	-	-	-	-	-	-	-	-	-	-	0	0
展 示 販 売	8	1,080	11	1,201	5	1,510	1	50	8	490	2	400
各 種 教 室	430	7,208	462	7,420	428	7,647	494	10,268	458	10,001	391	8,629
そ の 他	10	798	8	892	22	7,070	35	9,765	42	4,975	52	6,652

資料:市地域振興課

(14)たくまシーマックスの利用状況

(単位:人)

区分	会員数			年間延利用者数			営業日数	一日当たり利用者数
	計	一般会員	スイミングスクール生	計	会員	ビジター		
平成16年度	4,136	3,537	599	315,510	306,831	8,679	310	1,018
17	3,635	3,071	564	289,785	282,589	7,196	309	938
18	3,436	2,879	557	279,223	272,655	6,568	311	898
19	3,232	2,675	557	266,473	261,123	5,350	314	849
20	3,036	2,484	552	257,030	252,142	4,888	311	826
21	2,898	2,388	510	252,547	248,004	4,543	310	815

資料:(財)三豊健康づくり財団

※会員数については各年度末現在

(15)ごみ排出処理量、資源化量の推移

①総排出量の推移

(単位:t)

区分	平成16年度	17	18	19	20	21
ごみ総排出量 計	20,391	20,187	18,647	18,145	18,173	16,587
収集ごみ量 計	16,742	17,682	15,567	15,386	15,294	13,945
可燃ごみ	13,253	14,129	12,616	12,700	12,755	11,473
不燃ごみ	1,830	1,925	1,620	1,341	1,105	875
資源ごみ	1,346	1,628	1,331	1,332	1,434	1,597
その他	116	-	-	13	-	-
粗大ごみ	197	-	-	-	-	-
直接搬入ごみ	1,217	400	466	316	328	147
自家処理量	-	-	-	-	-	-
集団回収量	2,432	2,105	2,614	2,443	2,551	2,495

②搬入別排出量の推移

(単位:t)

区分	平成16年度	17	18	19	20	21
合計	20,391	20,187	18,647	18,145	18,173	16,587
搬入量 計	17,959	18,082	16,033	15,702	15,622	14,092
生活系ごみ搬入量	13,897	14,277	12,219	11,932	11,162	10,450
事業系ごみ搬入量	4,062	3,805	3,814	3,770	4,460	3,642
集団回収量	2,432	2,105	2,614	2,443	2,551	2,495
自家処理量	-	-	-	-	-	-

③ごみ処理処分量の推移

(単位:t)

区分	平成16年度	17	18	19	20	21
ごみ処理処分量 計	17,959	18,082	16,033	15,702	15,622	14,243
直接焼却量	13,886	14,376	12,952	12,847	12,886	11,593
焼却以外の中間処理量	2,543	2,727	2,762	2,494	2,736	2,650
直接資源化量	890	875	242	361	-	-
直接最終処分量	640	104	77	-	-	-

④資源化量の推移

(単位:t)

区分	平成16年度	17	18	19	20	21
資源化量 計	4,215	4,126	4,315	4,014	4,115	4,316
集団回収量	2,432	2,105	2,614	2,443	2,551	2,495
市資源化	1,783	2,021	1,701	1,571	1,564	1,821

⑤区分別資源化量の推移

(単位:t)

区分	平成16年度	17	18	19	20	21
資源化量 計	4,215	4,126	4,315	4,014	4,115	4,316
紙類	2,526	2,322	2,616	2,555	2,601	2,517
金属類	738	964	684	526	402	379
ガラス類	439	431	447	353	375	386
ペットボトル	98	94	106	113	114	113
プラスチック類	118	137	224	233	373	606
布類	292	164	223	221	232	223
その他	4	14	15	13	18	92

⑥リサイクル率の推移

(単位:%)

区分	平成16年度	17	18	19	20	21
リサイクル率 ※	20.7	20.4	23.1	22.1	22.6	25.7

出典:一般廃棄物処理事業実態調査

※リサイクル率: 資源化量÷(ごみ処理量+集団回収量)

(16)し尿処理施設の設置状況

区分	処理対象		処理場の位置	処理区域
	戸数(戸)	人口(人)		
三豊クリアプラザ	20,783	59,440	三豊市 三野町	高瀬地区、三野地区、豊中地区、詫間地区、仁尾地区
三観衛生組合	3,796	11,946	観音寺市 豊浜町	山本町、財田町

区分	着工	竣工	施設内容	
			処理能力	処理方式
三豊クリアプラザ	H8年7月	H11年2月	83kℓ/日	標準脱窒素処理方式 + 高度処理
三観衛生組合	S63年	H2年4月	54kℓ/日	高負荷脱窒素処理方式 + 高度処理

資料:市水処理課、三観環境衛生組合

(17)し尿処理施設放流水質(日間平均値)

区分	PH	BOD	COD	SS
三豊クリアプラザ	5,8~8,6	10mg/ℓ	20mg/ℓ	10mg/ℓ
三観衛生組合	5,8~8,6	10mg/ℓ	20mg/ℓ	10mg/ℓ

区分	T-N	T-P	色度	大腸菌郡数
三豊クリアプラザ	10mg/ℓ	1mg/ℓ	30度以下	100個以下
三観衛生組合	20mg/ℓ	1mg/ℓ	30度以下	1,000個以下

(18)し尿処理施設収集(処理)実績

区分	平成16年	17	18	19	20	21
三豊クリアプラザ						
し尿(kℓ)	8,269	7,504	6,857	6,174	5,896	5,735
浄化槽汚泥(kℓ)	13,326	13,260	12,783	14,654	15,126	15,120
計(kℓ)	21,595	20,764	19,640	20,828	21,002	20,855
収集日数(日)	307	304	306	303	295	291
処理日数(日)	292	285	287	285	259	251
三観環境衛生組合						
し尿(kℓ)	1,858	1,628	1,471	1,363	1,262	1,235
浄化槽汚泥(kℓ)	938	1,048	1,187	1,211	1,336	1,225
計(kℓ)	2,796	2,676	2,658	2,574	2,596	2,460
収集日数(日)	268	269	268	266	266	270
処理日数(日)	366	365	365	365	365	365

資料:市水処理課、三観環境衛生組合

(19) 墓地の状況

(単位:ヶ所、㎡)

区分	平成16年度	17	18	19	20	21
墓 地 数	1,148	1,148	981	980	980	980
墓 地 面 積	373,683	373,683	373,710	374,138	374,138	374,138

資料:市環境衛生課

(20) 火葬場の使用状況

(単位:件)

区分	平成16年度	17	18	19	20	21
火葬場使用件数 計	900	873	899	941	912	923
市 内	883	848	884	922	892	898
市 外	17	25	15	19	20	25

資料:市環境衛生課

火葬場名

高瀬火葬場(高瀬町)	七宝斎苑(三野・仁尾町)
山本財田斎場(山本・財田町)	香田火葬場(詫間町)※
豊中斎場(豊中町)	

※香田火葬場は平成20年3月に廃止

(21) 公害の苦情申立状況

(単位:件)

区分	苦情件数									
	総計	典型7公害の苦情件数								左記以外の苦情件数
		計	大気汚染	水質汚濁	土壌汚染	騒音	振動	地盤沈下	悪臭	
平成16年度	1	1	-	-	-	-	-	-	1	-
17	-	-	-	-	-	-	-	-	-	-
18	1	1	-	-	-	-	-	-	1	-
19	6	6	1	2	-	1	1	-	1	-
20	2	2	-	-	-	2	-	-	-	-
21	11	11	-	4	-	4	-	-	3	-

資料:市環境衛生課

(22) 狂犬病予防等の状況

(単位:頭、%)

区分	平成16年度	17	18	19	20	21
狂犬病予防等の状況						
登 録 頭 数	5,799	5,956	5,773	5,967	6,007	5,651
予 防 注 射	4,157	4,113	4,279	4,551	4,505	4,462
接 種 率	71.7	69.1	74.1	76.3	75.0	79.0
野犬捕獲数						
狂犬病予防法に基づく野犬捕獲	30	31	143	180	140	150
動物の愛護及び管理に関する法律に基づく飼い犬の引取数	108	81	49	42	38	28
動物の愛護及び管理に関する法律に基づく迷い犬(所有者不明)の引取	487	409	204	191	157	164

資料:市環境衛生課

第 14 章 教 育 · 文 化

(1)教育施設の状況

保育所(市立10保育所)	小学校(市立26校うち1休校)	中学校(市立7校うち1休校、組合立1校、県立1校)
1 市立高瀬中央保育所	1 市立上高瀬小学校	1 市立高瀬中学校
2 市立高瀬南部保育所	2 市立勝間小学校	2 市立三野津中学校
3 市立山本保育所	3 市立比地小学校	3 市立豊中中学校
4 市立三野保育所	4 市立二ノ宮小学校	4 市立詫間中学校
5 市立豊中保育所	5 市立麻小学校	5 市立栗島中学校 (平成18年4月より休校)
6 市立松崎保育所	6 市立辻小学校	6 市立仁尾中学校
7 市立詫間保育所	7 市立河内小学校	7 市立和光中学校
8 市立須田保育所	8 市立大野小学校	8 三豊市観音寺市学校組合立 三豊中学校
9 市立仁尾保育所	9 市立神田小学校	9 県立高瀬のぞみが丘中学校
10 市立財田保育所	10 市立大見小学校	
	11 市立下高瀬小学校	高等学校(県立2校、私立1校)
	12 市立吉津小学校	1 県立笠田高等学校
	13 市立桑山小学校	2 県立高瀬高等学校
	14 市立比地大小学校	3 学校法人瀬戸内学院 香川西高等学校
	15 市立笠田小学校	高等専門学校(独立行政法人立1校)
	16 市立上高野小学校	1 独立行政法人国立高等専門学校機構 香川高等専門学校 詫間キャンパス
	17 市立本山小学校	短期大学(私立1校)
	18 市立松崎小学校	1 学校法人瀬戸内学院 瀬戸内短期大学 (平成22年3月13日閉学)
	19 市立詫間小学校	
	20 市立大浜小学校	
	21 市立箱浦小学校	
	22 市立栗島小学校 (平成17年4月より休校)	
	23 市立仁尾小学校	
	24 市立曾保小学校	
	25 市立財田上小学	
	26 市立財田中小学校	
幼稚園(市立21園うち1休園)		
1 市立上高瀬幼稚園		
2 市立勝間幼稚園		
3 市立比地二幼稚園		
4 市立二ノ宮幼稚園		
5 市立麻幼稚園		
6 市立辻幼稚園		
7 市立河内幼稚園		
8 市立大野幼稚園		
9 市立神田幼稚園		
10 市立大見幼稚園		
11 市立下高瀬幼稚園		
12 市立吉津幼稚園		
13 市立豊中幼稚園		
14 市立松崎幼稚園		
15 市立詫間幼稚園		
16 市立大浜幼稚園		
17 市立箱浦幼稚園		
18 市立栗島幼稚園 (平成10年4月より休園)		
19 市立平石幼稚園		
20 市立曾保幼稚園		
21 市立財田幼稚園		

(2) 学校等の状況

(単位:所、園、校、人)

区分	平成16年度	17	18	19	20	21	22
保育所							
保育所数	10	10	10	10	10	10	10
幼児数	811	814	782	784	804	834	848
保育士数	180	178	152	133	165	161	178
職員数	212	212	210	219	239	247	272
幼稚園							
園数	21	21	21	21	21	21	21
学級数	78	76	77	77	75	75	73
在園者数	1,431	1,381	1,370	1,335	1,287	1,287	1,226
本務教員数	138	138	131	137	133	124	127
本務職員数	2	4	4	4	5	2	2
小学校							
学校数	26	26	26	26	26	26	26
学級数	198	197	200	199	202	198	199
児童数	3,737	3,730	3,720	3,676	3,705	3,678	3,664
本務教員数	324	322	326	323	319	308	319
本務職員数	72	78	78	90	78	86	97
中学校							
学校数	9	9	9	9	9	9	9
学級数	81	78	80	83	82	80	79
生徒数	2,452	2,325	2,273	2,262	2,198	2,146	2,031
本務教員数	195	188	191	190	185	184	167
本務職員数	38	40	40	38	37	36	40
高等学校							
学校数	3	3	3	3	3	3	3
学級数
生徒数	1,619	1,436	1,352	1,304	1,382	1,372	1,427
本務教員数	122	118	116	110	114	114	114
本務職員数	41	40	38	36	40	39	40
高等専門学校							
学校数	1	1	1	1	1	1	1
学科数	6	6	6	6	10
学生数	870	857	828	829	794
本務教員数	64	62	63	62	60
本務職員数	45	43	43	41	36
短期大学							
学校数	1	1	1	1	1	1	-
学科数	3	3	3	3	-
学生数	346	308	258	104	-
本務教員数	22	24	23	21	-
本務職員数	15	14	14	8	-

資料:市子育て支援課、学校教育課、香川県教育委員会HP(各年5月1日現在)

(3) 保育所等の状況

区分	幼児定員 (人)	現幼児数 (人)	幼児収容 率(%)	保育士数 (人)	保育士1人 当たりの 幼児数(人)	保育室等 の面積 (㎡)	幼児1人 当たりの 保育室等 の面積 (㎡/人)	職員数 (人)
保育所 計	880	840	95.5	172	4.9	4,564.1	5.4	262
高瀬中央保育所	120	137	114.2	26	5.3	504.0	3.7	38
高瀬南部保育所	45	55	122.2	13	4.2	413.0	7.5	21
山本保育所	90	103	114.4	21	4.9	596.0	5.8	28
三野保育所	90	98	108.9	19	5.2	735.2	7.5	30
豊中保育所	120	98	81.7	25	3.9	403.6	4.1	36
松崎保育所	90	72	80.0	13	5.5	742.3	10.3	20
詫間保育所	120	110	91.7	17	6.5	351.4	3.2	28
須田保育所	70	60	85.7	11	5.5	232.1	3.9	19
仁尾保育所	90	66	73.3	15	4.4	360.5	5.5	22
財田保育所	45	41	91.1	12	3.4	226.0	5.5	20
子育て支援センター 計				7				10
高瀬地域子育て支援センター				4				4
豊中地域子育て支援センター				3				4
仁尾地域子育て支援センター				-				2

資料: 子育て支援課(平成22年4月1日現在)

(4) 保育所等の幼児数の推移

(単位: 人)

区分	平成16年	17	18	19	20	21	22
保育所 計	811	814	782	784	803	828	840
高瀬中央保育所	122	127	120	126	138	133	137
高瀬南部保育所	45	46	50	51	51	46	55
山本保育所	87	80	69	66	83	91	103
三野保育所	95	94	96	103	93	100	98
豊中保育所	98	110	87	88	89	95	98
松崎保育所	78	77	69	72	62	66	72
詫間保育所	104	104	106	101	106	111	110
須田保育所	60	52	60	47	49	48	60
仁尾保育所	83	78	81	84	84	87	66
財田保育所	39	46	44	46	48	51	41

資料: 子育て支援課(各年度4月1日現在)

(5) 保育所等の保育士数の推移

(単位:人)

区分	保育士数※1							職員数※2						
	平成16年	17	18	19	20	21	22	平成16年	17	18	19	20	21	22
保育所 計	180	178	151	165	163	160	172	212	212	210	221	234	246	262
高瀬中央保育所	25	22	23	23	23	22	26	28	25	30	29	32	36	38
高瀬南部保育所	16	14	11	12	13	13	13	18	16	17	17	18	20	21
山本保育所	22	19	11	15	16	18	21	25	22	16	20	21	23	28
三野保育所	19	21	21	23	22	18	19	21	23	25	29	31	27	30
豊中保育所	25	29	21	23	22	22	25	30	35	27	30	30	32	36
松崎保育所	15	14	11	13	12	12	13	19	18	19	19	17	19	20
詫間保育所	18	18	15	17	17	17	17	22	22	25	24	25	24	28
須田保育所	11	10	9	9	9	9	11	15	14	11	13	13	17	19
仁尾保育所	19	19	15	17	16	16	15	22	22	23	23	25	27	22
財田保育所	10	12	14	13	13	13	12	12	15	17	17	22	21	20
子育て支援センター 計	5	5	7	7	8	7	7	6	6	8	8	9	9	10
高瀬地域子育て支援センター	2	2	4	4	4	4	4	2	2	4	4	4	4	4
豊中地域子育て支援センター	3	3	3	3	3	3	3	3	3	3	3	3	3	4
仁尾地域子育て支援センター	-	-	-	-	1	-	-	1	1	1	1	2	2	2

資料: 子育て支援課(各年4月1日現在)

※1 保育士数には、所長を含む。

※2 職員数には、保育士数を含む。

(6) 幼稚園の状況

(単位:人、学級、㎡)

区分	学級数	園児数	本務 教員数	本務 職員数	建物 面積	運動場 面積
幼稚園 計					16,244	23,855
上高瀬幼稚園	4	78	7		786	973
勝間幼稚園	3	58	6		678	1,605
比地二幼稚園	4	70	7		664	778
二ノ宮幼稚園	3	50	5		486	1,346
麻幼稚園	3	53	7		873	541
辻幼稚園	3	43	5		551	778
河内幼稚園	3	15	6		383	897
大野幼稚園	3	34	6		590	1,110
神田幼稚園	3	18	4		416	894
大見幼稚園	3	72	5		857	2,751
下高瀬幼稚園	3	58	5		753	1,405
吉津幼稚園	3	57	5		832	2,094
豊中幼稚園	11	264	21	1	3,000	2,420
松崎幼稚園	3	41	5		542	1,891
詫間幼稚園	6	95	8		1,181	770
大浜幼稚園	1	6	2		682	511
箱浦幼稚園	1	3	3		370	157
栗島幼稚園					231	262
(平成10年4月より休園)						
平石幼稚園	6	111	8		1,142	1,800
曾保幼稚園	2	12	4		402	472
財田幼稚園	5	88	8	1	825	400

資料:市学校教育課(平成22年5月1日現在)

(7) 在園者数の状況

(単位:人)

区分	総数	合計		3歳	4歳	5歳
		男	女			
幼稚園 計						
上高瀬幼稚園	78	39	39	14	26	38
勝間幼稚園	58	25	33	17	15	26
比地二幼稚園	70	34	36	16	22	32
二ノ宮幼稚園	50	23	27	4	19	37
麻幼稚園	53	28	25	9	23	21
辻幼稚園	43	19	24	12	16	15
河内幼稚園	15	5	10	7	6	2
大野幼稚園	34	12	22	13	10	11
神田幼稚園	18	9	9	5	4	9
大見幼稚園	72	39	33	14	30	28
下高瀬幼稚園	58	32	26	14	26	18
吉津幼稚園	57	25	32	13	27	17
豊中幼稚園	264	128	136	89	90	85
松崎幼稚園	41	18	23	10	14	17
詫間幼稚園	95	47	48	27	33	35
大浜幼稚園	6	3	3	3	3	0
箱浦幼稚園	3	2	1	0	2	1
栗島幼稚園						
(平成10年4月より休園)						
平石幼稚園	111	64	47	26	40	45
曾保幼稚園	12	6	6	3	2	7
財田幼稚園	88	48	40	16	35	37

資料:市学校教育課(平成22年5月1日現在)

(8) 小学校の状況

(単位:人、室、㎡)

区分	学級数				児童数	本務 教員数	本務 職員数	建物面積		
	計	単式	複式	特別 支援				校舎	屋内 運動場	屋外 運動場
小学校 計								72,237	17,460	204,701
上高瀬小学校	9	7		2	214	15	4	3,744	692	16,684
勝間小学校	10	7		3	204	18	4	2,879	792	11,359
比地小学校	8	7		1	178	14	3	2,813	1,180	23,526
二ノ宮小学校	7	6		1	109	11	3	2,848	694	6,413
麻小学校	8	6		2	126	13	2	3,300	741	8,204
辻小学校	8	6		2	101	12	6	2,066	772	1,578
河内小学校	6	6			50	8	6	1,925	521	3,318
大野小学校	8	6		2	127	13	4	2,918	636	6,826
神田小学校	6	6			62	10	6	2,299	543	6,031
大見小学校	7	6		1	186	11	2	3,561	944	11,743
下高瀬小学校	8	6		2	209	14	4	5,283	-	8,777
吉津小学校	7	6		1	168	12	4	3,530	922	17,357
桑山小学校	7	6		1	138	11	2	2,029	836	5,869
比地大小学校	6	6			95	9	4	1,805	836	5,308
笠田小学校	7	6		1	143	11	3	2,224	843	7,956
上高野小学校	8	6		2	132	14	4	2,226	836	7,820
本山小学校	6	6			146	10	3	2,081	729	6,334
松崎小学校	8	6		2	168	16	5	3,694	560	3,244
詫間小学校	20	17		3	499	32	10	6,710	996	9,889
大浜小学校	5	4	1		34	7	2	1,959	-	10,149
箱浦小学校	5	4	1		20	6	2	1,741	519	4,300
粟島小学校	(平成17年4月)				よ り 休 校)			1,120	...	2,209
仁尾小学校	14	12		2	320	23	6	5,871	962	12,565
曾保小学校	7	6		1	38	8	3	1,719	587	3,154
財田上小学校	8	6		2	108	12	2	2,421	700	1,419
財田中小学校	6	6			89	9	3	2,080	619	3,436

資料:市学校教育課(平成22年5月1日現在)

(9) 児童数の状況

(単位:人)

区分	計	合計		1年	2年	3年	4年	5年	6年
		男	女						
小学校 計									
上高瀬小学校	214	102	112	29	31	40	37	35	42
勝間小学校	204	117	87	29	33	29	33	46	34
比地小学校	178	85	93	32	31	19	43	29	24
二ノ宮小学校	109	52	57	19	18	16	18	14	24
麻小学校	126	58	68	22	16	26	19	19	24
辻小学校	101	53	48	16	16	13	22	15	19
河内小学校	50	29	21	8	10	11	5	9	7
大野小学校	127	71	56	18	18	20	27	23	21
神田小学校	62	37	25	3	8	12	16	6	17
大見小学校	186	98	88	36	24	38	31	31	26
下高瀬小学校	209	102	107	40	36	31	30	37	35
吉津小学校	168	74	94	34	23	36	20	28	27
桑山小学校	138	69	69	20	27	25	27	19	20
比地大小学校	95	47	48	11	17	16	18	24	9
笠田小学校	143	82	61	24	17	28	19	29	26
上高野小学校	132	86	46	16	20	23	22	20	31
本山小学校	146	78	68	30	26	21	23	22	24
松崎小学校	168	87	81	28	24	29	27	30	30
詫間小学校	499	236	263	81	85	88	86	65	94
大浜小学校	34	18	16	4	5	4	5	6	10
箱浦小学校	20	9	11	2	2	3	3	9	1
粟島小学校	(平成17年4月)				よ り 休 校)				
仁尾小学校	320	159	161	51	49	49	60	50	63
曾保小学校	38	18	20	4	5	4	10	7	8
財田上小学校	108	47	61	18	19	18	16	16	21
財田中小学校	89	41	48	13	12	13	20	10	21

資料:市学校教育課(平成22年5月1日現在)

(10) 中学校の状況

(単位:人、室、㎡)

区分	学級数			生徒数	本務教員数	本務職員数	建物面積		屋外運動場
	計	単式	特別支援				校舎	屋内運動場	
中学校 計							42,737	7,455	92,294
三豊市立							35,888	6,635	79,172
高瀬中学校	15	12	3	419	33	7	8,049	1,805	13,676
三野津中学校	11	8	3	252	24	4	6,478	1,035	13,396
豊中中学校	11	9	2	291	25	5	4,608	-	10,930
詫間中学校	12	10	2	326	27	7	7,495	1,252	13,620
栗島中学校(平成17年4月より休校)							987	350	1,207
仁尾中学校	8	6	2	168	19	3	4,339	898	15,781
和光中学校	6	4	2	102	14	3	3,932	1,295	10,562
学校組合立									
三豊中学校	14	12	2	431	15	9	6,136	820	13,122
香川県立									
高瀬のぞみが丘中学校	2	2	-	42	10	2	713	-	-

資料:市学校教育課(平成22年5月1日現在)

(11) 生徒数の状況

(単位:人)

区分	合計			1年	2年	3年
	計	男	女			
中学校 計						
三豊市立						
高瀬中学校	419	237	182	151	135	133
三野津中学校	252	133	119	83	91	78
豊中中学校	291	146	145	102	94	95
詫間中学校	326	153	173	121	100	105
栗島中学校(平成17年4月より休校)						
仁尾中学校	168	76	92	58	56	54
和光中学校	102	48	54	29	42	31
学校組合立						
三豊中学校	431	217	214	120	155	156
香川県立						
高瀬のぞみが丘中学校	42	10	32	-	-	42

資料:市学校教育課(平成22年5月1日現在)

(12) 中学校進路別卒業生数

(単位:人)

区分	卒業生総数			高等学校等進学者			専修学校高等課程進学者		
	計	男	女	計	男	女	計	男	女
平成18年	773	387	386	759	377	382	2	1	1
19	797	401	396	780	392	388	6	3	3
20	696	396	300	685	389	296	2	2	-
21	665	333	332	657	326	331	3	3	-
22	778	365	413	768	358	410	-	-	-

区分	専修学校一般課程等入学者			公共職業能力開発施設等入学者			就職者		
	計	男	女	計	男	女	計	男	女
平成18年	-	-	-	2	2	-	6	5	1
19	-	-	-	-	-	-	2	-	2
20	-	-	-	1	1	-	5	3	2
21	-	-	-	-	-	-	5	4	1
22	-	-	-	1	1	-	5	3	2

区分	上記以外の者			死亡・不詳		
	計	男	女	計	男	女
平成18年	4	2	2	-	-	-
19	9	6	3	-	-	-
20	3	1	2	-	-	-
21	-	-	-	-	-	-
22	4	3	1	-	-	-

資料:市学校教育課(平成22年5月1日現在)

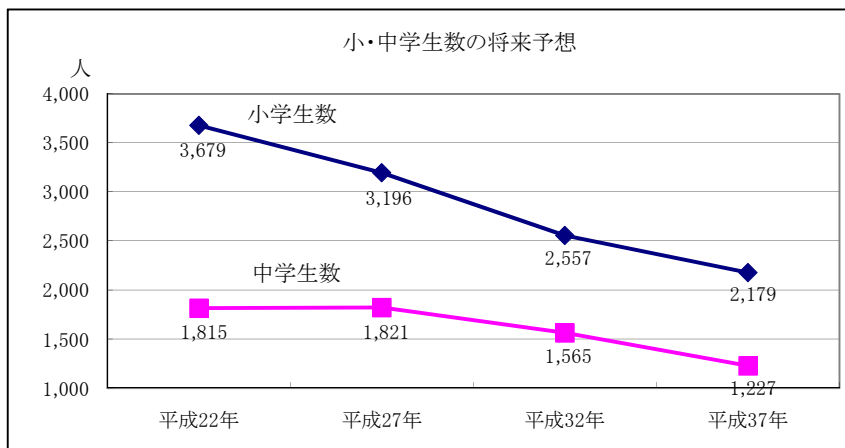
(13) 小中学生数の将来予想

(単位:人)

区分	平成22年	平成27年	平成32年	平成37年
合計	5,494	5,017	4,122	3,406
小学生数 ※	3,679	3,196	2,557	2,179
中学生数 ※	1,815	1,821	1,565	1,227

資料: 市子ども未来推進室

※小学生数: 市内在住の6～11歳児、中学生数: 市内在住の12～14歳児(年齢基準日は各年4月1日)



(14) 市立学校等施設耐震化率の推移

(単位:%)

区分	平成18年	19	20	21	22
幼稚園施設	72.7	72.7	72.7	76.2	76.2
小学校施設	64.8	70.7	77.2	82.3	86.1
中学校施設	43.2	76.7	76.7	86.7	90.0

資料: 市教育総務課(各年4月1日現在)毎年度の香川県への報告内容に基づく

耐震化率＝

(新耐震基準＋耐震補強済の棟＋補強不要の棟)÷非木造2階建て以上または延床面積200㎡超の棟

(15)教育施設給食実施状況

(単位:食)

区分	給食 延食数			
	計	幼稚園	小学校	中学校
平成16年度	1,345,985	226,221	745,675	374,089
17	1,339,015	222,568	758,224	358,223
18	1,306,294	232,989	763,138	310,167
19	1,346,612	238,929	756,233	351,450
20	1,297,219	228,089	761,820	307,310
21	1,219,756	189,270	721,001	309,485

資料:市学校給食課、学校教育課

施設名称		
高瀬町学校給食センター	}	センター(6ヶ所)
三野町学校給食センター		
豊中町学校給食センター		
仁尾町学校給食センター		
財田町学校給食センター		
大浜学校給食センター	}	単独調理場(8ヶ所)
辻小学校給食場		
河内小学校給食場		
大野小学校給食場		
神田小学校給食場		
松崎小学校給食場		
詫間小学校給食場		
詫間中学校給食場		
財田幼児教育センター調理場		

(16) 高等学校の状況

(単位:学級、人)

区分	学級数	生徒数					本科	専攻科	本務 教員数	本務 職員数	
		合計			専攻科	本務 教員数					本務 職員数
		計	男	女							
高等学校 計	…	1,427	683	744	1,392	35	114	40			
県立高等学校 計	25	837	310	527	837	0	74	27			
笠田高等学校	12	346	116	230	346	-	35	19			
高瀬高等学校	13	491	194	297	491	-	39	8			
私立高等学校	…	590	373	217	555	35	40	13			
香川西高等学校	…	590	373	217	555	35	40	13			

資料:香川県教育委員会HP(平成22年5月1日現在)

(17) 高等専門学校の状況

(単位:学級、人)

区分	学級数	生徒数									本務 教員数	本務 職員数
		合計			本科(7科)					専攻科 (3科)		
		計	男	女	1学年	2学年	3学年	4学年	5学年			
高等専門学校	…	794	694	100	138	164	146	155	149	42	60	36
※香川高等専門学校詫間キャンパス	…	794	694	100	138	164	146	155	149	42	60	36

資料:香川県教育委員会HP(平成22年5月1日現在)

※平成22年10月1日、詫間電波高等専門学校と高松高等専門学校が再編され香川高等専門学校となる。

(18) 短期大学の状況

※瀬戸内短期大学の閉学(平成22年3月13日閉学式)により該当施設なし。

(19) 預かり保育の状況

(単位:人)

区分	平成15年度		16		17		18	
	登録者数	延利用者数	登録者数	延利用者数	登録者数	延利用者数	登録者数	延利用者数
預かり保育 計	429	66,751	443	69,224	422	72,452	565	69,271

区分	19		20		21	
	登録者数	延利用者数	登録者数	延利用者数	登録者数	延利用者数
預かり保育 計	523	64,504	580	65,500	620	69,674

資料:市学校教育課

※ 実施施設:栗島幼稚園を除く20園で実施

(20) 放課後児童クラブの利用状況

(単位:人)

区分	平成15年度		16		17		18	
	登録者数	延利用者数	登録者数	延利用者数	登録者数	延利用者数	登録者数	延利用者数
放課後児童クラブ 計	180	25,858	258	32,321	294	39,562	325	42,614

区分	19		20		21	
	登録者数	延利用者数	登録者数	延利用者数	登録者数	延利用者数
放課後児童クラブ 計	303	53,357	471	61,885	618	88,340

資料:子育て支援課

※ 実施施設

比地二生涯学習センター	辻 小学校	吉津小学校	詫間小学校
麻 小学校	河内小学校	豊中町公民館桑山分館	松崎小学校
高瀬町公民館上高瀬分館	大野小学校	豊中町公民館比地大分館	大浜小学校
高瀬町公民館二ノ宮分館	神田小学校	旧上高野幼稚園	仁尾町児童館
高瀬町公民館勝間分館	チャイルドハウス田井	豊中町公民館笠田分館	財田町公民館
	三野町はつらつセンター	豊中町公民館本山分館	

(21) 一時保育の状況

(単位:人)

区分	平成15年度		16		17		18	
	登録者数	延利用者数	登録者数	延利用者数	登録者数	延利用者数	登録者数	延利用者数
一時保育 計	29	440	23	503	23	331	34	336

区分	19		20		21	
	登録者数	延利用者数	登録者数	延利用者数	登録者数	延利用者数
一時保育 計	26	592	28	583	27	474

資料:子育て支援課

※ 実施施設:豊中保育所

(22) 地域子育て支援センターの利用状況

(単位:人)

区分	延利用者数					
	平成16年度	17	18	19	20	21
三豊市(3センター計)	12,552	16,738	21,405	26,475	29,035	22,142

資料:子育て支援課

※ 実施施設:高瀬地域子育て支援センター、豊中地域子育て支援センター、仁尾地域子育て支援センター

(23) ファミリーサポートセンターの利用状況

① 登録会員数

区分	平成19年	20	21
登録会員 合計	110	204	330
まかせて会員(提供)	44	73	104
おねがい会員(依頼)	56	115	202
どっちも会員(両方)	10	16	24

資料:子育て支援課(3月末現在)

② 利用状況

区分	平成19年度	20	21
計	23	932	1931
保育施設の保育開始時や保育終了後の子どもの預かり	7	194	397
保育施設までの送迎	12	258	516
放課後児童クラブ終了後の子どもの預かり	2	144	263
その他	2	336	755

資料:市子育て支援課(※平成19年度は2月1日~3月末の数値)

(24) 公民館の概要

区分	施設の位置	施設内訳
公民館		
三豊市公民館	三豊市豊中町本山甲201番地1	
三豊市高瀬町公民館	三豊市高瀬町下勝間2347番地1	講座室、調理室、会議室、第1研修室、第2研修室
三豊市山本町公民館	三豊市山本町財田西154番地	事務室
三豊市三野町公民館	三豊市三野町下高瀬568番地2	
三豊市豊中町公民館	三豊市豊中町本山甲192番地1	大ホール、講座室、会議室、和室
三豊市詫間町公民館	三豊市詫間町詫間1338番地13	事務室
三豊市仁尾町公民館	三豊市仁尾町仁尾丁296番地1	会議室
三豊市財田町公民館	三豊市財田町財田上2171番地	大会議室、中会議室、小会議室、和室会議室、ホール
公民館分館		
三豊市高瀬町公民館 上高瀬分館	三豊市高瀬町上高瀬751番地24	集会室(1)、教養文化室、料理実習室、集会室(2)、会議室、研修室(1)、研修室(2)
三豊市高瀬町公民館 勝間分館	三豊市高瀬町下勝間350番地2	会議室、講和室、調理実習室、実習室、図書室
三豊市高瀬町公民館 比地二分館	三豊市高瀬町比地186番地1	会議室、講和室、調理実習室、実習室
三豊市高瀬町公民館 二ノ宮分館	三豊市高瀬町佐股甲3344番地1	会議室、講和室、調理実習室、実習室
三豊市高瀬町公民館 麻分館	三豊市高瀬町下麻1209番地1	会議室、講和室、調理実習室、実習室
三豊市山本町公民館 辻分館	三豊市山本町辻1374番地1	第1会議室、第2会議室、調理室、研修室、事務室、湯沸室
三豊市山本町公民館 河内分館	三豊市山本町河内1086番地1	調理実習室、健康管理学習室、会議室・事務室、共同学習室
三豊市山本町公民館 財田大野分館	三豊市山本町大野266番地1	事務室、第1会議室、第2会議室、調理室、研修室、湯沸室
三豊市山本町公民館 神田分館	三豊市山本町神田1250番地3	事務室、健康相談室、第1会議室、第2会議室、調理実習室、研修室
三豊市三野町公民館 大見分館	三豊市三野町大見甲3047番地3	会議室・和室・大ホール・調理実習室
三豊市三野町公民館 下高瀬分館	三豊市三野町下高瀬569番地2	会議室(2)、和室(2)、研修室
三豊市三野町公民館 吉津分館	三豊市三野町吉津甲1073番地1	大ホール、和室(2)、会議室(2)、調理室
三豊市豊中町公民館 桑山分館	三豊市豊中町岡本188番地1	
三豊市豊中町公民館 比地大分館	三豊市豊中町比地大2527番地1	
三豊市豊中町公民館 笠田分館	三豊市豊中町笠田笠岡2193番地2	
三豊市豊中町公民館 上高野分館	三豊市豊中町上高野2384番地	
三豊市豊中町公民館 本山分館	三豊市豊中町本山甲1893番地1	
三豊市詫間町公民館 第1分館	三豊市詫間町松崎	
三豊市詫間町公民館 第2分館	三豊市詫間町詫間	
三豊市詫間町公民館 第3分館	三豊市詫間町詫間2214番地2	事務室、会議室(4)、ホール(1)
三豊市詫間町公民館 第4分館	三豊市詫間町詫間	
三豊市詫間町公民館 第5分館	三豊市詫間町大浜	
三豊市詫間町公民館 第6分館	三豊市詫間町箱	
三豊市詫間町公民館 第7分館	三豊市詫間町栗島	
三豊市詫間町公民館 第8分館	三豊市詫間町志々島	

資料: 市生涯学習課(平成23年2月1日現在)

(25) 公民館の利用状況

(単位:回、人)

区分	平成21年度									
	合計		子ども対象講座		青年・成人一般対象講座		女性対象講座		高齢者対象講座	
	回数	延人数	回数	延人数	回数	延人数	回数	延人数	回数	延人数
公民館 計	2,559	49,744	424	5,801	989	15,295	756	13,723	390	14,925
地区公民館 利用計	670	17,609	99	2,504	433	8,198	42	1,246	96	5,661
公民館分館 利用計	1,889	32,135	325	3,297	556	7,097	714	12,477	294	9,264

資料:市生涯学習課

(26) 公民館利用の推移

(単位:回、人)

区分	平成16年度		17		18		19		20		21	
	回数	延人数	回数	延人数	回数	延人数	回数	延人数	回数	延人数	回数	延人数
市公民館 計	6,814	125,874	10,802	169,791	8,946	131,066	12,968	189,932	10,920	194,602	11,234	191,878
公民館 利用計	3,269	77,554	2,951	57,089	3,474	61,611	5,626	91,692	3,739	79,523	3,781	73,905
公民館分館 利用計	3,545	48,320	7,851	112,702	5,472	69,455	7,342	98,240	7,181	115,079	7,453	117,973

資料:市生涯学習課

(27) 資料館等利用の推移

(単位:人)

区分	平成16年度	17	18	19	20	21
市内資料館等利用 計	14,969	16,598	23,285	24,253	22,455	31,674
三豊市詫間町民俗資料館	1,992	2,391	2,411	2,427	2,636	2,818
三豊市詫間町考古館	1,992	2,391	2,411	2,427	2,636	2,818
三豊市詫間町紫雲出山遺跡館	10,985	11,816	18,463	19,399	17,183	17,764
三豊市宗吉かわらの里展示館	-	-	-	-	-	8,274

資料:市生涯学習課(三豊市宗吉かわらの里展示館は平成21年度に開館)

(28) 生涯学習施設利用の推移

(単位:回、人)

区分	平成16年度		17		18		19		20		21	
	回数(回)	延人数(人)	回数(回)	延人数(人)	回数(回)	延人数(人)	回数(回)	延人数(人)	回数(回)	延人数(人)	回数(回)	延人数(人)
生涯学習施設利用 計	1,055	33,632	1,629	38,169	1,683	40,184	1,743	39,792	1,717	37,827	1,845	43,400
三豊市山本町生涯学習センター	294	19,654	291	15,105	293	15,744	306	14,184	276	11,229	306	14,052
三豊市三野町文化センター	654	11,174	693	12,959	698	13,011	726	15,150	712	15,218
三豊市豊中町芙蓉文化の里	506	8,077	432	6,084	367	5,330	379	5,342	356	5,098	378	5,327
三豊市仁尾町文化会館※	255	5,901	252	5,806	330	6,151	360	7,255	359	6,350	449	8,803

資料:市生涯学習課(三豊市仁尾町文化会館は平成16年度に開館)

(29) 図書館分類蔵書数の推移

(単位:冊)

区分	蔵書数	総記	哲学	歴史	社会科学	自然科学	技術	産業	芸術	語学	文学	その他
平成18年	238,717	11,185	9,135	24,162	30,247	19,275	15,613	8,233	31,250	4,729	107,922	21,966
19	329,161	11,864	9,619	26,263	32,349	20,060	16,543	8,912	28,541	5,117	106,381	63,512
20	335,802	13,455	9,997	28,513	35,504	20,872	17,407	9,631	30,010	5,471	106,635	58,307
21	348,483	13,447	10,224	29,316	36,482	21,453	18,329	9,950	31,073	5,603	110,998	61,608
22	360,351	13,729	10,467	30,320	37,182	22,174	19,376	10,284	32,405	5,800	114,844	63,770

資料:市生涯学習課(各年3月31日現在)

※7図書館の合計数

(30) 図書館の利用状況

(単位:人、団体、冊数)

区分	平成18年度	19	20	21
登録者(団体)数計	33,032	18,892	18,890	20,554
個人	32,983	18,837	18,817	20,477
団体	49	55	73	77
貸出数計	380,148	376,208	392,764	394,890
個人	376,415	373,037	387,997	387,928
団体	3,733	3,171	4,767	6,962

資料:市生涯学習課

※7図書館の名称

図書館名称
三豊市高瀬町図書館
三豊市山本町図書館
三豊市三野町図書館
三豊市豊中町図書館
三豊市詫間町図書館
三豊市仁尾町図書館
三豊市財田町公民館図書室

(31)文化財の状況

(単位:件)

区分	合計	国指定・登録	県指定	市指定
文化財 計	177	17	38	122
有形文化財				
建造物	21	4	2	15
絵画	3	-	1	2
彫刻	29	2	12	15
工芸品	10	1	2	7
書跡・古文書	11	-	2	9
考古資料	3	-	1	2
歴史資料	4	-	1	3
無形文化財	1	-	-	1
有形民俗文化財	9	-	3	6
無形民俗文化財	15	-	6	9
記念物				
史跡	48	3	7	38
名勝	6	-	-	6
天然記念物	11	1	1	9
登録有形文化財	6	6	-	-

資料:市生涯学習課(平成23年1月1日現在)

(32) スポーツ施設の利用状況

(単位:件、人)

区分	平成16年度		17		18		19		20		21	
	件数	延人数	件数	延人数	件数	延人数	件数	延人数	件数	延人数	件数	延人数
施設利用 計	47,125	314,507	42,545	322,023	47,724	372,924	39,065	374,711	39,567	373,110	41,527	385,000
三豊市高瀬町緑ヶ丘総合運動公園 計 (総合体育館、サッカー場、テニスコート)	1,563	60,566	1,375	56,475	2,308	59,572	2,285	65,718	2,739	66,440	2,556	65,385
三豊市高瀬町体育館	527	10,540	543	12,489	533	11,328	574	14,296	535	13,870	590	15,226
三豊市高瀬町武道館	503	5,542	425	4,675	459	6,414	482	7,848	496	8,271	569	9,441
三豊市高瀬B&G海洋センター 計 (体育館、プール、舟艇、テニスコート)	15,917	34,169	9,566	31,991	12,074	43,746	8,575	35,764	8,885	31,511	9,704	33,204
三豊市山本ふれあい公園 計 (多目的広場、テニスコート、ゲートボール場)	1,170	19,818	1,190	22,998	1,250	29,700	1,577	21,543	2,168	25,355	2,143	32,936
山本町河川敷運動公園 計 (A～Dコート、サッカー場)	210	12,537	160	9,281	172	10,740	191	9,421	177	12,791	304	12,397
三豊市三野町体育センター	1,420	18,762	1,405	18,418	1,411	18,728	1,469	25,418	1,492	27,157	1,468	27,389
三豊市豊中サン・スポーツランド 計 (野球場、テニスコート)	835	23,417	756	20,943	753	19,376	792	18,375	768	20,427	769	19,409
三豊市豊中町トレニングセンター トレニングルーム	12,063	12,063	11,470	11,470	10,425	10,425	9,544	9,544	9,757	9,757	10,488	10,488
三豊市詫間町市民運動場 計 (野球場、テニスコート)	...	12,882	816	20,338	648	19,008	597	18,789	575	18,292	598	19,925
三豊市詫間町水出運動公園 計 (グラウンド、テニスコート)	...	7,093	423	7,408	291	7,088	348	8,886	331	8,611	285	8,289
三豊市詫間町体育センター	...	18,354	1,192	27,184	1,538	30,826	1,701	31,898	1,546	23,983	1,303	22,002
三豊市詫間町武道館	...	8,251	508	13,147	641	16,936	721	18,932	685	17,036	605	15,994
三豊市詫間町弓道場	...	10,269	632	8,234	675	7,662	166	7,872	646	8,198	653	7,733
三豊市仁尾町体育センター 計 (体育室、卓球室)	493	17,980	546	15,452	581	15,494	630	16,525	608	13,845	616	14,639
三豊市財田町総合運動公園 計 (多目的広場、アーチェリー練習場、テニスコート)	3,602	23,260	3,569	23,867	3,422	22,567	2,810	23,059	1,429	21,853	1,336	20,813
三豊市財田B&G海洋センター 計 (体育館、プール、テニスコート)	8,822	19,004	7,969	17,653	10,001	27,355	5,783	27,375	5,818	25,863	6,565	26,882
豊中町体育館	542	15,959	820	13,448	912	19,850	975	22,848

資料:市生涯学習課

(33) 社会教育団体の状況

(単位: 団体、人)

区分	平成18年		19		20		21		22	
	団体数	会員数	団体数	会員数	団体数	会員数	団体数	会員数	団体数	会員数
子ども会	364	6,570	363	6,416	322	6,379	338	6,235	335	6,128
青年団体	1	22	1	14	1	17	1	13	1	15
婦人会	15	3,391	14	2,746	14	2,347	10	1,752	10	1,597

資料: 市生涯学習課(各年4月1日現在)

(34) 青少年の補導・相談状況

(単位: 件)

区分	平成16年度	17	18	19	20	21
補導計	596	504	456	283	255	247
喫煙・飲酒	117	75	41	12	9	4
道路交通法違反	211	210	187	155	120	127
怠学・怠業	61	28	8	-	4	1
不良交友	-	8	-	1	-	-
帰宅促し	39	14	8	17	7	6
暴走行為	16	12	9	1	-	-
その他の (校則違反・たむろ等)	152	157	203	97	115	109
相談計	62	91	99	111	220	35
少年相談	62	91	99	111	220	35

資料: 市少年育成センター

※平成15年度から17年度の数値は高瀬地区育成センターのみの数値

(35) 地域ボランティア等の推移

(単位: 人、ヶ所)

名称	平成19年	20	21	22
子ども・地域安全見守り隊員数	1,270	1,505	1,545	1,385
子ども安全・安心パトロール隊員数	229	369	410	410
子どもSOSの家・子ども110番の家登録数	1,286	1,175	1,171	1,157

資料: 市少年育成センター(各年4月1日現在)

第 15 章 防 災 ・ 治 安

(1) 防災治安関係管内図



(2) 消防機器の状況

(単位:台)

区分	合計	本部	南消防署		北消防署		
			本署	第一分署	本署	第二分署	第三分署
合計	41	6	10	5	9	6	5
普通ポンプ車							
C D - I 型	7	-	2	1	2	1	1
水槽付消防ポンプ自動車	2	-	1	-	1	-	-
小型動力ポンプ付水槽車	1	-	-	1	-	-	-
化学車							
III 型 化学車	1	-	-	-	-	-	1
梯子車							
38m 級 はしご付 消防車	1	-	1	-	-	-	-
15m 級 はしご付 消防車	1	-	-	-	1	-	-
高規格救急車	7	-	2	1	2	1	1
救急車	-	-	-	-	-	-	-
救急工作車	2	-	1	-	1	-	-
林野火災工作車	-	-	-	-	-	-	-
人員資機材搬送車(マイクロ)	1	1	-	-	-	-	-
指令車	3	1	1	-	1	-	-
広報車	6	1	1	1	1	1	1
査察車	3	3	-	-	-	-	-
クレーン付搬送車	1	-	-	-	-	1	-
搬送車	1	-	1	-	-	-	-
軽四輪搬送車(4WD)	3	-	-	1	-	1	1
二輪車	1	-	-	-	-	1	-

出典:「消防年報」三観広域行政組合

※平成22年4月1日現在

(3) 消防職員の配置状況

(単位:人)

区分	合計	消防監	消防司令長	消防司令	消防司令補	消防士長	消防副士長	消防士
三観広域行政組合消防 計	173	1	7	15	57	33	12	48
消防本部 計	39	1	5	5	12	3	2	11
消防署 計	134	-	2	10	45	30	10	37
南消防署 計	62	-	1	4	19	14	6	18
本 署	44	-	1	3	13	9	6	12
第一分署	18	-	-	1	6	5	-	6
北消防署 計	72	-	1	6	26	16	4	19
本 署	36	-	1	4	14	6	-	11
第二分署	18	-	-	1	6	5	2	4
第三分署	18	-	-	1	6	5	2	4

出典:「消防年報」三観広域行政組合

※平成22年4月1日現在

(4) 火災発生及び損害状況

区分	平成16年	17	18	19	20	21	22
火災種別 計 (件)	39	41	31	38	31	27	24
建物火災	30	23	25	25	17	19	20
林野火災	-	5	-	2	-	1	1
車両火災	2	3	1	1	2	4	2
船舶火災	-	-	-	1	-	-	-
その他火災	7	10	5	9	12	3	1
死傷者数 計 (人)	8	7	13	9	1	4	9
死者	1	3	2	3	-	2	-
負傷者	7	4	11	6	1	2	9
焼損棟数 計 (棟)	33	28	31	44	20	24	26
全焼	8	7	6	14	6	8	10
半焼	3	4	3	4	5	4	4
部分焼	14	15	13	14	7	6	3
ぼや	8	2	9	12	2	6	9
焼損面積							
建物 (m ²)	2,410	2,015	2,109	2,611	2,681	1,589	2,277
林野 (a)	-	-	-	6	3	12	60
損害額 計 (千円)	237,134	118,470	95,014	197,693	106,267	89,566	154,637
建物火災	235,788	108,011	94,824	187,188	104,493	89,166	154,320
林野火災	-	8,649	-	29	-	-	180
車両火災	1,265	1,800	157	295	97	450	80
船舶火災	-	-	-	10,181	-	-	-
その他火災	81	10	33	-	1677	-	57

資料: 三観広域行政組合

(5)月別火災発生状況

(単位:件)

区分	平成16年	17	18	19	20	21	22
年間発生件数 計	41	41	31	38	31	27	24
1 月	4	1	4	5	4	3	2
2 月	6	2	2	2	7	2	2
3 月	3	3	3	10	-	4	-
4 月	4	4	4	3	1	3	4
5 月	4	11	4	5	-	-	1
6 月	2	3	3	6	2	4	4
7 月	6	5	1	-	5	1	1
8 月	1	1	3	2	4	1	-
9 月	2	5	2	1	1	3	3
10 月	4	3	1	-	2	1	2
11 月	4	1	1	2	4	1	4
12 月	1	2	3	2	1	4	1

資料:三観広域行政組合

(6)原因別火災発生状況

(単位:件)

区分	平成16年	17	18	19	20	21	22
火災発生件数 計	41	41	31	38	31	27	24
たばこ	4	2	5	1	-	5	1
こんど	6	3	4	1	-	2	3
かまど	1	-	-	-	-	-	-
風呂・かまど	-	1	-	-	-	-	-
炉	-	-	-	-	-	-	-
焼却炉	-	-	2	-	1	-	-
ストーブ	2	1	1	1	1	2	1
こたつ	-	-	-	-	-	-	-
ボイラー	-	-	-	-	-	-	-
煙突・煙道	-	-	1	-	-	-	1
排気管	-	2	-	1	-	1	1
電気機器	4	-	3	1	2	1	1
電気装置	1	-	-	1	1	2	-
電灯・電話線	-	-	-	2	-	-	3
内燃機関	-	-	-	-	-	1	1
配線器具	1	1	1	-	1	1	-
火あそび	1	1	2	-	-	1	-
マッチ・ライター	-	1	-	1	1	-	-
たき火	2	8	1	9	8	5	3
溶接機・切断機	2	2	-	-	2	-	-
灯	1	-	-	1	1	1	-
衝突の火花	-	-	-	-	-	-	-
取入れ	1	1	-	3	-	-	-
火入れ	1	3	-	-	-	-	-
放火	3	3	-	1	-	1	1
放火の疑い	1	-	2	-	-	1	-
その他の	5	5	6	6	5	3	4
不明・調査中	5	7	3	9	8	-	4

資料:三観広域行政組合

(7)消防団員状況

(単位:人)

区分	合計	団長	副団長	方面隊長	副方面隊長	分団長	副分団長	部長	班長	団員	区域
三豊市消防団 計	1,072	1	2	7	7	44	43	69	173	726	
幹部会 計	17	1	2	7	7	-	-	-	-	-	
高瀬方面隊 計	177	-	-	-	-	6	6	16	17	132	
本部分団	24	-	-	-	-	1	1	2	3	17	高瀬町内全域
第1分団	28	-	-	-	-	1	1	2	2	22	高瀬町上高瀬、高瀬町新名
第2分団	20	-	-	-	-	1	1	2	2	14	高瀬町上勝間、高瀬町下勝間
第3分団	21	-	-	-	-	1	1	2	2	15	高瀬町比地中、高瀬町比地
第4分団	34	-	-	-	-	1	1	3	3	26	高瀬町佐股、高瀬町羽方
第5分団	50	-	-	-	-	1	1	5	5	38	高瀬町上麻、高瀬町下麻、高瀬町上勝間
山本方面隊 計	153	-	-	-	-	5	5	18	20	105	
本部分団	15	-	-	-	-	1	1	1	2	10	山本町内全域
第1分団	37	-	-	-	-	1	1	4	4	27	山本町辻
第2分団	32	-	-	-	-	1	1	4	5	21	山本町河内
第3分団	37	-	-	-	-	1	1	5	5	25	山本町大野、山本町財田西
第4分団	32	-	-	-	-	1	1	4	4	22	山本町神田
三野方面隊 計	100	-	-	-	-	3	3	3	15	76	
第1分団	35	-	-	-	-	1	1	1	5	27	三野町大見
第2分団	33	-	-	-	-	1	1	1	5	25	三野町下高瀬
第3分団	32	-	-	-	-	1	1	1	5	24	三野町吉津
豊中方面隊 計	163	-	-	-	-	5	5	15	16	122	
第1分団	36	-	-	-	-	1	1	3	3	28	豊中町桑山
第2分団	29	-	-	-	-	1	1	3	3	21	豊中町比地大
第3分団	35	-	-	-	-	1	1	3	4	26	豊中町笠田
第4分団	33	-	-	-	-	1	1	3	3	25	豊中町上高野
第5分団	30	-	-	-	-	1	1	3	3	22	豊中町本山(七宝荘含む)

資料:市総務課(平成23年1月1日現在)

(7) 消防団員状況

(単位:人)

区分	合計	団長	副団長	方面隊長	副方面隊長	分団長	副分団長	部長	班長	団員	区域
詫間方面隊 計	196	-	-	-	-	9	13	-	49	125	
第1分団	23	-	-	-	-	1	1	-	6	15	詫間町松崎
第2分団	24	-	-	-	-	1	1	-	6	16	詫間町詫間(新的場、池尻ほか)
第3分団	24	-	-	-	-	1	1	-	6	16	詫間町詫間(天満、浜田ほか)
第4分団	23	-	-	-	-	1	1	-	6	15	詫間町詫間(須田、新浜)、詫間町香田
第5分団	27	-	-	-	-	1	2	-	7	17	詫間町大浜(名部戸ほか)
第6分団	23	-	-	-	-	1	2	-	6	14	詫間町大浜(船越、伊砂子)、詫間町積
第7分団	23	-	-	-	-	1	2	-	6	14	詫間町箱、詫間町生里
第8分団	23	-	-	-	-	1	2	-	5	15	詫間町栗島
第9分団	6	-	-	-	-	1	1		1	3	詫間町志々島
仁尾方面隊 計	98	-	-	-	-	7	7	7	21	56	
第1分団	16	-	-	-	-	1	1	1	3	10	仁尾町曾保
第2分団	17	-	-	-	-	1	1	1	3	11	仁尾町天王・新開・草木ほか
第3分団	12	-	-	-	-	1	1	1	3	6	仁尾町峠・片山・千代ほか
第4分団	11	-	-	-	-	1	1	1	3	5	仁尾町北山・古江・美浜ほか
第5分団	14	-	-	-	-	1	1	1	3	8	仁尾町家の浦
第6分団	15	-	-	-	-	1	1	1	3	9	仁尾町宿入・中津賀・境目ほか
第7分団	13	-	-	-	-	1	1	1	3	7	仁尾町仁尾浜
財田方面隊 計	168	-	-	-	-	9	4	10	35	110	
本部分団	23	-	-	-	-	1	2		5	15	財田町全域
第1分団	25	-	-	-	-	1	1	2	5	16	財田町財田上(昼丹波・別所・黒川・野田原)
第2分団	15	-	-	-	-	1	-	1	3	10	財田町財田上(正宗・石野・戸川)
第3分団	20	-	-	-	-	1	-	1	5	13	財田町財田上(北地・山才・山王)
第4分団	15	-	-	-	-	1	-	1	3	10	財田町財田上(雉子尾・久保の下)
第5分団	15	-	-	-	-	1	-	1	3	10	財田町財田中(北野・中元・本篠・山岡・宮尾)
第6分団	25	-	-	-	-	1	1	2	5	16	財田町財田中(長野・泉平・林明・入樋)
第7分団	15	-	-	-	-	1	-	1	3	10	財田町財田中(吉田・大野地・朝日)
第8分団	15	-	-	-	-	1	-	1	3	10	財田町財田上(芋尾・帰来・荒戸)

資料:市総務課(平成23年1月1日現在)

(8) 消防団施設等の状況

(単位:台)

区分	屯所・器具庫等	ポンプ車	積載車	可搬ポンプ
三豊市消防団 計		20	61	79
高瀬方面隊		2	17	20
本 部 分 団	鉄筋コンクリート造2階 (指令車1台)	2	2	5
第 1 分 団	鉄骨ブロック造 平屋	-	2	2
第 2 分 団	鉄骨ブロック造 平屋	-	1	1
	鉄骨ブロック造 平屋	-	1	1
第 3 分 団	鉄骨ブロック造 平屋	-	1	1
	鉄骨ブロック造 平屋	-	1	1
	鉄骨コンクリート造 平屋	-	2	2
第 4 分 団	鉄骨ブロック造 平屋	-	1	1
	鉄骨ブロック造 平屋	-	1	1
	鉄骨造 平屋	-	1	1
	鉄骨ブロック造 平屋	-	1	1
第 5 分 団	鉄骨ブロック造 平屋	-	1	1
	鉄骨ブロック造 平屋	-	1	1
	鉄筋コンクリート造 平屋	-	1	1
山本方面隊		1	16	20
本 部 分 団	鉄筋コンクリート造 2階	1	-	3
第 1 分 団 第 1 部	コンクリートブロック造 2階	-	1	1
第 1 分 団 第 2 部	コンクリートブロック造 2階	-	1	1
第 1 分 団 第 3 部	コンクリートブロック造 平屋	-	1	1
第 1 分 団 第 4 部	コンクリートブロック造 平屋	-	-	1
第 2 分 団 第 1 部	コンクリートブロック造 平屋	-	1	1
第 2 分 団 第 2 部	コンクリートブロック造 平屋	-	1	1
第 2 分 団 第 3 部	木造 平屋	-	1	1
第 2 分 団 第 4 部	木造 平屋	-	1	1
第 3 分 団 第 1 部	コンクリートブロック造 2階	-	1	1
第 3 分 団 第 2 部	木造 2階	-	1	1
第 3 分 団 第 3 部	コンクリートブロック造 平屋	-	1	1
第 3 分 団 第 4 部	コンクリートブロック造 平屋	-	1	1
第 3 分 団 第 5 部	コンクリートブロック造 平屋	-	1	1
第 4 分 団 第 1 部	コンクリートブロック造 平屋	-	1	1
第 4 分 団 第 2 部	コンクリートブロック造 平屋	-	1	1
第 4 分 団 第 3 部	コンクリートブロック造 平屋	-	1	1
第 4 分 団 第 4 部	コンクリートブロック造 平屋	-	1	1
三野方面隊		3	1	1
第 1 分 団	鉄骨ブロック造 平屋、木造 平屋(久保谷)	1	1	1
第 2 分 団	鉄骨ブロック造 平屋	1	-	-
第 3 分 団	鉄骨ブロック造 2階	1	-	-

資料:市総務課(平成23年1月1日現在)

(8) 消防団施設等の状況

(単位:台)

区分				屯所・器具庫等	ポンプ車	積載車	可搬ポンプ	
豊中方面隊					5	5	5	
第	1	分	団	鉄筋コンクリート造 2階	1	-	-	
第	1	分	団	鉄骨スレート造 平屋	-	1	1	
第	1	分	団	鉄骨ブロック 平屋	-	1	1	
第	2	分	団	鉄筋コンクリート造 平屋	1	-	-	
第	2	分	団	鉄骨スレート造 平屋	-	1	1	
第	3	分	団	鉄筋コンクリート造 平屋	1	-	-	
第	3	分	団	鉄骨スレート造 平屋	-	1	1	
第	4	分	団	木造コンクリート造 2階	1	-	-	
第	5	分	団	鉄筋コンクリート造 2階	1	-	-	
第	5	分	団	鉄骨スレート造 平屋	-	1	1	
詫間方面隊					5	8	18	
本			部	2分団屯所内 (指揮車1台)				
第	1	分	団	鉄骨ブロック造 2階	1	-	1	
第	2	分	団	鉄筋コンクリート造 2階	1	-	1	
第	3	分	団	木造 2階	1	-	1	
第	4	分	団	コンクリートブロック造 平屋	1	-	1	
第	5	分	団	木造 平屋、鉄骨ブロック造 2階	1	1	3	
第	6	分	団	木造 平屋、鉄骨ブロック造 2階	-	2	3	
第	7	分	団	鉄筋コンクリート造平屋、木造平屋、木造2階	-	3	3	
第	8	分	団	木造 平屋、木造 2階	-	2	3	
第	9	分	団	木造 平屋	-	-	2	
仁尾方面隊					3	4	4	
第	1	分	団	軽量鉄骨造 2階	-	1	1	
第	2	分	団	鉄筋コンクリート造 2階(防災センター)	-	1	1	
第	3	分	団	鉄筋コンクリート造 2階(総合屯所)	1	-	-	
第	4	分	団	鉄筋コンクリート造 2階(総合屯所)	1	-	-	
第	5	分	団	鉄骨スレート造 平屋	-	1	1	
第	6	分	団	鉄筋コンクリート造 2階(総合屯所)	-	1	1	
第	7	分	団	鉄筋コンクリート造 2階(防災センター)	1	-	-	
財田方面隊					1	10	11	
本	部	分	団	鉄筋コンクリート造 平屋	1	-	1	
第	1	分	団	第 1 部	木造 平屋	-	1	1
第	1	分	団	第 2 部	木造 平屋	-	1	1
第	2	分	団	木造 平屋	-	1	1	
第	3	分	団	鉄骨スレート造 平屋	-	1	1	
第	4	分	団	木造 平屋	-	1	1	
第	5	分	団	木造 平屋	-	1	1	
第	6	分	団	第 1 部	木造 平屋	-	1	1
第	6	分	団	第 2 部	木造 平屋	-	1	1
第	7	分	団	木造 平屋	-	1	1	
第	8	分	団	木造 平屋	-	1	1	

資料:市総務課(平成23年1月1日現在)

(9) 事故別救急車出動状況

(単位:件)

区分	平成16年	17	18	19	20	21	22
事故別救急車出動計	2,179	2,346	2,433	2,574	2,592	2,467	2,605
火災	12	6	9	29	13	15	26
自然災害	3	-	-	-	-	-	-
水難	1	4	1	3	2	4	9
交通事故	385	407	445	362	325	276	323
労働災害	25	49	33	40	54	21	20
運動競技	6	7	3	3	5	5	4
一般負傷	262	253	309	328	347	317	338
加害	6	10	7	7	1	16	7
自損行為	9	13	11	16	13	30	17
急病	1,151	1,230	1,235	1,415	1,467	1,450	1,541
その他	319	367	380	371	365	333	320

資料:三観広域行政組合

(10) 交通事故の推移

(単位:件)

区分	平成16年	17	18	19	20	21	22
発生件数	756	799	713	734	702	644	688
死者数	6	12	6	11	4	8	6
負傷者数	984	1,049	926	945	897	815	886

資料:三豊警察署、観音寺警察署(※人身事故件数のみ)

(11) 運転免許保有状況

(単位:人、%)

区分	合計			男性			女性		
	人口	保有者数	比率	人口	保有者数	比率	人口	保有者数	比率
運転免許保有者計	61,451	49,552	80.6	29,294	26,089	89.1	32,157	23,463	73.0
16歳以上～19歳以下	2,676	797	29.8	1,422	491	34.5	1,254	306	24.4
20歳以上～29歳以下	6,573	6,339	96.4	3,362	3,232	96.1	3,211	3,107	96.8
30歳以上～39歳以下	8,133	8,024	98.7	4,204	4,128	98.2	3,929	3,896	99.2
40歳以上～49歳以下	7,409	7,266	98.1	3,727	3,651	98.0	3,682	3,615	98.2
50歳以上～59歳以下	9,379	9,004	96.0	4,599	4,454	96.8	4,780	4,550	95.2
60歳以上～69歳以下	11,102	10,090	90.9	5,515	5,266	95.5	5,587	4,824	86.3
70歳以上～	16,179	8,032	49.6	6,465	4,867	75.3	9,714	3,165	32.6

資料:市総務課、三豊警察署

※1 運転免許とは原付及び普通免許である。

※2 人口は住民基本台帳(平成23年1月1日現在)、保有者数は平成22年12月31日現在

(12) 犯罪発生認知件数の推移 (単位:件)

区分	平成19年	20	21	22
犯罪発生認知件数※ 計	518	542	480	575

出典: 三豊警察署「犯罪と少年非行」

※犯罪認知件数とは、警察において発生を認知した事件の数をいう

(13) 防災行政無線等の設置状況 (単位:戸、機、%)

区分	世帯数	宅内機器 設置数	設置率	屋外機器 設置数※
設置数 計	24,795	18,165	73.3	78
防災行政無線 (高瀬、詫間地域)	11,398	8,605	75.5	61
オプトーク通信 (山本、三野地域)	5,611	3,670	65.4	-
有線放送 (豊中、財田地域)	5,377	4,057	75.5	4
ケーブルテレビ (仁尾地域)	2,409	1,833	76.1	13

資料: 市地域振興課(平成22年4月1日現在)

※ 屋外機器設置数については、音声放送可能な機器のみを計上

(14) 避難所の状況 (単位:ヶ所、人)

区分	箇所数	収容人員
避難所 計	73	25,150

資料: 市総務課(平成22年4月1日現在)

(15) 公共施設等の耐震改修状況 (単位:棟、%)

区分	全棟数	昭和57年 以降棟数	昭和56年 以前棟数	耐震診断 実施棟数	耐震診断 実施率	耐震改修 済等棟数	耐震化 済棟数	耐震化率
	A	B	C	D	E(D/C)	F	G(B+F)	H(G/A)
公共施設	354	206	148	71	48	39	245	69.2

資料: 市総務課(平成22年4月1日現在)

(16) 自主防災組織の状況 (単位:組織、%)

区分	結成届出数	自治会総数	組織率
平成21年	212	542	39.1
平成22年	251	542	46.3

資料: 市総務課(平成22年4月1日現在)

第 16 章 財 政

(1)会計別決算の状況

(単位:千円)

区 分	平成16年度	17.4.1～ 17.12.31	18.1.1～ 18.3.31	18	19	20	21
歳入 計	59,140,770	45,801,443	22,029,345	56,894,635	57,217,883	50,402,322	51,636,120
一般会計	31,091,276	25,551,098	12,796,177	28,273,371	27,555,996	27,223,774	31,223,903
特別会計							
地域農産物利用促進センター事業	56,048	40,698	21,663	46,738	41,253	42,890	41,230
商品券事業	—	—	—	—	—	—	202,161
国民健康保険事業	7,228,101	5,054,575	2,609,158	7,863,689	8,487,722	7,876,881	7,924,923
国民健康保険診療所事業	190,432	136,426	95,166	188,412	193,280	176,409	177,474
老人保健事業	9,686,339	7,018,039	3,014,421	9,624,591	9,289,560	969,900	20,551
後期高齢者医療事業	—	—	—	—	—	1,589,766	1,716,706
介護保険事業	4,708,550	3,398,568	1,802,682	5,092,622	5,531,032	5,764,787	6,162,658
介護サービス事業	368,299	342,527	43,416	108,245	88,575	86,515	87,323
集落排水事業	146,634	91,721	112,437	151,831	164,491	193,282	182,039
浄化槽整備推進事業	309,475	146,544	154,391	241,518	323,647	204,834	211,928
港湾整備事業	43,308	44,983	24,275	54,343	53,603	44,191	34,658
土地造成事業	—	—	—	—	265,535	1,014,537	—
志々島診療所事業	16,723	15,566	—	—	—	—	—
離島簡易水道事業	10,363	3,945	—	—	—	—	—
貯木事業	22,905	—	—	—	—	—	—
土地取得	32,656	—	—	—	—	—	—
国民宿舍	1	15	—	—	—	—	—
定住対策宅地分譲事業	74,501	—	—	—	—	—	—
簡易水道事業	163,467	127,555	—	—	—	—	—
水道事業会計(総収益)	1,936,423	1,529,270	489,887	2,015,521	1,993,715	1,936,529	1,876,145
病院事業会計(総収益)	3,055,269	2,299,913	865,672	3,233,754	3,229,475	3,278,027	1,774,419

資料:市財政行政課(「歳入歳出決算書」)

(1)会計別決算の状況

(単位:千円)

区 分	平成16年度	17.4.1～ 17.12.31	18.1.1～ 18.3.31	18	19	20	21
歳出 計	56,249,577	41,346,030	20,151,169	54,395,838	55,179,103	48,588,290	49,222,553
一般会計	29,523,152	22,259,012	11,726,400	27,147,211	26,470,666	26,320,245	29,818,217
特別会計							
地域農産物利用促進センター事業	49,435	34,058	19,317	46,738	41,253	42,890	41,230
商 品 券 事 業	—	—	—	—	—	—	196,025
国民健康保険事業	6,690,127	4,661,283	2,126,690	7,274,063	8,102,979	7,851,936	7,572,780
国民健康保険診療所事業	155,447	112,761	74,876	160,487	173,720	167,395	167,166
老人保健事業	9,628,538	6,769,395	3,169,619	9,624,591	9,405,061	957,223	13,422
後期高齢者医療事業	—	—	—	—	—	1,587,977	1,714,498
介護保険事業	4,540,933	3,210,506	1,507,088	4,785,140	5,246,775	5,550,327	5,904,688
介護サービス事業	291,785	303,956	3,379	101,202	85,092	80,511	83,642
集落排水事業	136,420	87,867	112,437	151,831	164,491	193,282	182,039
浄化槽整備推進事業	309,475	178,655	154,391	241,518	323,647	204,834	211,928
港湾整備事業	31,647	41,194	13,836	43,792	45,287	38,491	31,697
土地造成事業	—	—	—	—	265,535	753,175	—
志々島診療所事業	12,975	11,118	—	—	—	—	—
離島簡易水道事業	9,833	3,584	—	—	—	—	—
貯 木 事 業	22,905	—	—	—	—	—	—
土 地 取 得	21,351	—	—	—	—	—	—
国民宿舎	1	15	—	—	—	—	—
定住対策宅地分譲事業	74,501	—	—	—	—	—	—
簡易水道事業	143,755	183,078	—	—	—	—	—
水道事業会計(総費用)	1,663,056	1,231,031	465,878	1,661,071	1,686,303	1,640,035	1,621,776
病院事業会計(総費用)	2,944,241	2,258,517	777,258	3,158,194	3,168,293	3,199,971	1,663,443

資料:市財政行政課(「歳入歳出決算書」)

(2) 普通会計の決算状況(歳入)

(単位:千円)

区 分	平成16年度	17	18	19	20	21
歳入 計	30,302,556	34,868,896	28,319,088	27,596,406	27,257,544	31,444,974
市 税	6,822,407	7,176,518	7,375,746	8,051,262	7,805,522	7,708,804
地 方 譲 与 税	548,907	673,492	934,012	407,668	389,447	363,849
利 子 割 交 付 金	77,291	51,640	37,053	50,850	50,812	47,183
配 当 割 交 付 金	16,168	25,208	36,926	45,113	18,227	14,229
株 式 等 譲 渡 所 得 割 交 付 金	12,737	31,163	28,522	26,190	6,840	6,882
地 方 消 費 税 交 付 金	715,126	662,548	689,867	671,133	615,301	631,208
ゴ ル フ 場 利 用 税 交 付 金	67,171	66,959	65,954	63,670	64,021	62,116
軽 油 ・ 自 動 車 取 得 税 交 付 金	239,279	219,635	213,056	197,389	187,835	112,384
地 方 特 例 交 付 金	242,576	234,320	202,958	55,241	96,690	115,775
地 方 交 付 税	9,505,082	9,658,816	9,896,525	9,564,345	10,196,937	10,681,565
交 通 安 全 対 策 特 別 交 付 金	14,945	15,189	16,148	15,845	14,251	14,906
分 担 金 及 び 負 担 金	489,873	425,299	385,199	367,443	339,165	318,902
使 用 料 及 び 手 数 料	555,195	768,150	775,873	759,805	749,997	745,373
国 庫 支 出 金	1,390,933	1,407,367	1,741,488	1,736,580	1,238,375	4,117,995
県 支 出 金	1,555,981	2,177,711	1,527,896	1,633,471	1,271,021	1,362,848
財 産 収 入	158,705	320,421	104,971	87,028	111,050	348,898
寄 附 金	37,969	44,186	23,301	21,113	161,757	23,687
繰 入 金	2,289,155	5,037,931	497,015	152,362	454,256	433,695
繰 越 金	1,145,261	1,387,376	1,072,123	1,126,160	1,085,330	903,529
諸 収 入	1,157,895	1,076,567	485,155	551,238	477,110	1,077,246
市 債	3,259,900	3,408,400	2,209,300	2,012,500	1,923,600	2,353,900

資料:市財政課(「地方財政状況調査」)

(3) 普通会計の決算状況(歳出・性質別)

(単位:千円)

区 分	平成16年度	17	18	19	20	21
歳出計	28,724,071	33,796,773	27,192,928	26,511,076	26,354,015	30,033,152
義務的経費	11,869,315	12,196,276	12,301,116	12,409,372	12,276,879	11,833,335
人件費	7,092,107	7,201,603	6,606,457	6,487,800	6,095,018	5,860,331
扶助費	1,458,897	1,499,145	2,277,777	2,431,523	2,488,759	2,633,757
公債費	3,318,311	3,495,528	3,416,882	3,490,049	3,693,102	3,339,247
投資的経費	5,664,162	7,574,114	4,232,533	3,584,231	2,644,572	4,313,629
普通建設事業	4,897,660	6,605,007	4,224,491	3,579,562	2,644,572	4,301,574
災害復旧事業	766,502	969,107	8,042	4,669	-	12,055
その他の経費	11,190,594	14,026,383	10,659,279	10,517,473	11,432,564	13,886,188
物件費	3,860,310	4,751,671	3,613,483	3,423,514	3,405,291	3,645,354
維持補修費	234,413	425,725	241,044	218,560	291,358	290,129
補助費等	3,854,357	3,969,055	3,311,989	3,636,960	3,770,583	5,266,214
積立金	991,738	2,473,891	1,148,555	680,728	923,422	1,310,994
投資及び出資金・貸付金	177,336	174,039	139,780	143,557	628,230	320,280
繰出金	2,072,440	2,232,002	2,204,428	2,414,154	2,413,680	3,053,217

資料: 市財政行革課(「地方財政状況調査」)

(4) 普通会計の決算状況(歳出・目的別)

(単位:千円)

区 分	平成16年度	17	18	19	20	21
歳出合計	28,724,071	33,796,773	27,192,928	26,511,076	26,354,015	30,033,152
議会費	605,449	529,182	277,863	293,709	290,331	281,851
総務費	5,124,037	8,272,184	4,285,249	4,141,275	4,450,411	5,799,232
民生費	5,595,899	6,157,776	6,669,827	6,778,626	6,883,862	7,163,286
衛生費	2,567,169	2,743,555	2,354,031	2,430,698	2,354,751	2,629,116
労働費	66,960	60,481	38,185	26,834	21,045	20,771
農林水産業費	2,009,986	1,961,260	1,688,992	1,476,869	1,726,099	2,216,968
商工費	359,202	401,491	229,090	448,099	178,282	386,510
土木費	2,870,871	2,382,205	1,906,736	1,630,618	1,745,983	2,754,516
消防費	1,197,134	1,311,929	1,098,981	1,117,244	1,101,473	1,304,716
教育費	4,236,361	5,505,945	5,162,438	4,666,256	3,902,546	4,118,744
災害復旧費	766,502	969,107	8,042	4,669	-	12,055
公債費	3,318,311	3,495,528	3,416,882	3,490,049	3,693,102	3,339,247
諸支出金	6,190	6,130	56,612	6,130	6,130	6,140

資料: 市財政行革課(「地方財政状況調査」)

(5) 財政状況(普通会計)の推移

(単位:千円、%)

区 分	平成16年度	17	18	19	20	21
歳入総額 (A)	30,302,556	34,868,896	28,319,088	27,596,406	27,257,544	31,444,974
歳出総額 (B)	28,724,071	33,796,773	27,192,928	26,511,076	26,354,015	30,033,152
歳入歳出差し引額(A)-(B) (C)	1,578,485	1,072,123	1,126,160	1,085,330	903,529	1,411,822
翌年度へ繰越すべき財源 (D)	144,086	81,952	293,964	528,866	501,091	558,664
実質収支 (C)-(D) (E)	1,434,399	990,171	832,196	556,464	402,438	853,158
単年度収支 (F)	46,608	990,171	△175,580	△275,732	△154,026	450,720
財政調整基金積立金 (G)	552,748	2,210,910	1,084,554	553,884	407,252	244,923
繰上償還金 (H)	170	62	-	44,892	351,303	275,792
財政調整基金積立金取り崩し額 (I)	1,182,876	3,281,468	-	-	100,000	357,491
実質単年度収支(F)+(G)+(H)-(I) (J)	△ 583,350	△ 80,325	908,974	323,044	504,529	613,944
基準財政収入額	6,665,025	6,847,842	7,327,457	7,476,619	7,446,035	7,002,363
基準財政需要額	14,939,676	15,184,740	13,172,158	13,001,980	13,441,574	13,656,357
標準税収入額	8,742,704	8,899,595	9,443,176	9,628,445	9,541,485	8,980,472
標準財政規模	17,022,160	17,238,168	18,109,525	18,061,645	19,568,689	20,140,419
財政力指数(3ヵ年平均)	0.42	0.45	0.48	0.53	0.56	0.55
経常一般財源等比率	111.3	109.7	107.6	105.6	103.8	108.7
一般財源比率	76.9	76.6	79.0	78.0	80.2	75.9
自主財源比率	41.1	46.6	37.8	40.3	41.0	36.8
実質収支比率	8.4	5.7	4.6	2.9	2.1	4.2
経常収支比率	89.9	93.9	92.1	92.0	91.1	85.1
公債費比率	15.3	16.1	14.8	14.3	12.7	10.3
積立金現在高	9,704,591	7,641,404	8,327,625	8,878,987	9,614,957	11,049,960
地方債現在高	28,478,296	30,629,268	30,038,017	29,143,456	27,918,221	27,421,175
収益事業収入額	18,426	17,476	7,869	7,427	7,129	8,217
債務負担行為額	3,007,872	2,123,317	3,047,726	2,777,027	2,280,485	1,913,843
税の徴収率(現年度課税分のみ)	98.7	98.7	98.6	98.4	98.3	98.4

資料: 市財政行革課(「地方財政状況調査」)

(6) 市税の決算状況

(単位:千円)

区 分	平成16年度	17	18	19	20	21
税 計	6,822,407	7,176,518	7,375,746	8,051,262	7,805,522	7,708,804
市民税 計	2,513,420	2,743,192	3,051,841	3,749,598	3,451,985	3,332,020
個人均等割	69,697	82,510	96,699	95,959	100,873	100,693
個人所得割	1,863,732	1,919,182	2,086,259	2,738,102	2,728,215	2,692,416
法人均等割	151,607	147,301	145,160	136,881	131,169	139,399
法人税割	428,384	594,199	723,723	778,656	491,728	399,512
固定資産税 計	3,727,371	3,858,869	3,743,489	3,747,490	3,825,176	3,861,593
土地	1,266,869	1,283,335	1,272,354	1,269,924	1,269,751	1,247,937
家屋	1,811,713	1,892,814	1,733,678	1,772,353	1,820,487	1,794,928
償却資産	644,952	678,868	733,839	701,603	734,314	818,040
交付金及び納付金	3,837	3,852	3,618	3,610	624	688
軽自動車税	177,816	179,851	183,366	186,267	188,096	192,053
たばこ税	373,240	367,461	369,276	360,286	334,625	317,572
特別土地保有税	-	-	-	-	-	-
入湯税	30,560	27,145	27,774	7,621	5,640	5,566
都市計画税	-	-	-	-	-	-

資料: 市財政行革課(「地方財政状況調査」)

(7) 市税の徴収額・率の推移

(単位:千円、%)

区 分	平成17年度			18		
	調定額	収入額	収納率	調定額	収入額	収納率
合 計	7,506,407	7,176,518	95.6	7,733,091	7,375,746	95.4
現年課税分	7,215,690	7,120,744	98.7	7,419,066	7,317,510	98.6
滞納繰越分	290,717	55,774	19.2	314,025	58,236	18.5
市民税	2,838,898	2,743,192	96.6	3,156,752	3,051,841	96.7
個人	2,090,839	2,001,692	95.7	2,280,929	2,182,958	95.7
現年課税分	2,010,832	1,980,204	98.5	2,197,940	2,162,949	98.4
滞納繰越分	80,007	21,488	26.9	82,989	20,009	24.1
法人	748,059	741,500	99.1	875,823	868,883	99.2
現年課税分	743,837	741,113	99.6	869,684	867,323	99.7
滞納繰越分	4,222	387	9.2	6,139	1,560	25.4
固定資産税	4,071,538	3,858,869	94.8	3,973,721	3,743,489	94.2
現年課税分	3,880,075	3,823,482	98.5	3,765,456	3,706,034	98.4
滞納繰越分	187,611	31,535	16.8	204,647	33,837	16.5
交・納付金	3,852	3,852	100.0	3,618	3,618	100.0
軽自動車税	195,896	179,851	91.8	200,099	183,366	91.6
現年課税分	182,488	177,487	97.3	185,318	180,536	97.4
滞納繰越分	13,408	2,364	17.6	14,781	2,830	19.1
たばこ税	367,461	367,461	100.0	369,276	369,276	100.0
特別土地保有税	5,469	—	—	5,469	—	—
入湯税	27,145	27,145	100.0	27,774	27,774	100.0

区 分	19			20		
	調定額	収入額	収納率	調定額	収入額	収納率
合 計	8,442,600	8,051,262	95.4	8,229,058	7,805,522	94.9
現年課税分	8,105,123	7,978,237	98.4	7,865,231	7,734,510	98.3
滞納繰越分	337,477	73,025	21.6	363,827	71,012	19.5
市民税	3,883,280	3,749,598	96.6	3,605,384	3,451,985	95.7
個人	2,959,855	2,834,061	95.7	2,973,969	2,829,088	95.1
現年課税分	2,865,783	2,809,575	98.0	2,854,440	2,801,443	98.1
滞納繰越分	94,072	24,486	26.0	119,529	27,645	23.1
法人	923,425	915,537	99.1	631,415	622,897	98.7
現年課税分	916,780	914,194	99.7	623,827	621,500	99.6
滞納繰越分	6,645	1,343	20.2	7,588	1,397	18.4
固定資産税	3,981,354	3,747,490	94.1	4,070,279	3,825,176	94.0
現年課税分	3,762,024	3,699,215	98.3	3,855,310	3,785,349	98.2
滞納繰越分	215,720	44,665	20.7	214,345	39,203	18.3
交・納付金	3,610	3,610	100.0	624	624	100.0
軽自動車税	204,590	186,267	91.0	207,661	188,096	90.6
現年課税分	189,019	183,736	97.2	190,765	185,329	97.2
滞納繰越分	15,571	2,531	16.3	16,896	2,767	16.4
たばこ税	360,286	360,286	100.0	334,625	334,625	100.0
特別土地保有税	5,469	—	—	5,469	—	—
入湯税	7,621	7,621	100.0	5,640	5,640	100.0

資料: 市財政行革課(「地方財政状況調査」)

(単位:千円、%)

区 分	21			調定額	収入額	収納率
	調定額	収入額	収納率			
合 計	8,137,351	7,708,804	94.7			
現年課税分	7,741,403	7,613,812	98.4			
滞納繰越分	395,948	94,992	24.0			
市民税	3,481,992	3,332,020	95.7			
個 人	2,934,633	2,793,109	95.2			
現年課税分	2,797,989	2,750,532	98.3			
滞納繰越分	136,644	42,577	31.2			
法 人	547,359	538,911	98.5			
現年課税分	540,237	537,942	99.6			
滞納繰越分	7,122	969	13.6			
固定資産税	4,115,745	3,861,593	93.8			
現年課税分	3,885,960	3,813,051	98.1			
滞納繰越分	229,097	47,854	20.9			
交・納付金	688	688	100.0			
軽自動車税	211,007	192,053	91.0			
現年課税分	193,391	188,461	97.5			
滞納繰越分	17,616	3,592	20.4			
たばこ税	317,572	317,572	100.0			
特別土地保有税	5,469	0	0.0			
入湯税	5,566	5,566	100.0			

資料:市財政行革課(「地方財政状況調査」)

(8) 固定資産税の状況

区 分	平成16年度	17	18	19	20	21
土地						
総 評 価 額 (千円)	257,763,915	251,580,631	235,398,331	226,343,678	219,282,243	210,785,151
総 評 価 地 積 (㎡)	160,148,495	159,817,866	162,138,634	162,046,791	162,061,749	162,027,974
1 ㎡ 当 たり 価 格						
最 高 (円)	71,094	69,026	66,398	60,686	57,708	55,710
平 均 (円)	1,609	1,574	1,452	1,397	1,353	1,301
家屋木						
総 評 価 額 (千円)	72,548,310	75,152,594	68,057,851	70,495,015	72,483,039	68,003,394
1 ㎡ 当 たり 価 格 (円)	16,437	16,972	15,319	15,820	17,187	16,016
家屋非						
総 評 価 額 (千円)	64,523,120	80,472,844	60,152,582	61,963,409	63,277,586	64,682,402
1 ㎡ 当 たり 価 格 (円)	26,002	32,169	23,837	24,323	24,722	24,610
償却資産						
決 定 価 格 (千円)	35,794,326	52,412,342	55,127,474	53,500,802	56,890,130	62,930,181
課 税 標 準 額 (千円)	50,307,560	50,817,382	52,995,093	51,584,791	54,989,720	61,448,795

資料: 市税務課

(9) 市有財産の状況

区 分	平成16年度	17	18	19	20	21
土地 (㎡)	7,717,882	8,983,523	9,018,628	9,108,534	9,059,466	9,059,497
行政財産 (㎡)	3,060,941	8,313,907	8,356,012	8,528,989	8,486,389	8,570,087
普通財産 (㎡)	4,656,941	669,616	662,616	579,545	573,077	489,410
建物 (㎡)	354,022	377,280	363,536	353,605	353,811	357,393
行政財産 (㎡)	353,140	376,398	359,968	349,701	350,132	353,667
普通財産 (㎡)	882	882	3,568	3,903	3,678	3,726
無体財産権(商標登録権) (件)	1	1	1	1	1	1
有 価 証 券 (千円)	142,840	112,840	112,840	112,840	112,840	97,740
出 資 に よ る 権 利 (千円)	801,264	771,995	743,335	743,335	763,670	753,670
物 品 ※ (件)	…	558	569	706	673	681
債 権 (千円)	282,833	191,480	185,538	164,514	700,696	937,594
基 金 (千円)	9,704,591	9,334,210	9,426,328	10,175,532	11,062,075	12,418,377

資料: 市財政行革課、会計課(「歳入歳出決算書」)

※物品については重要物品を計上

(10)市債の状況

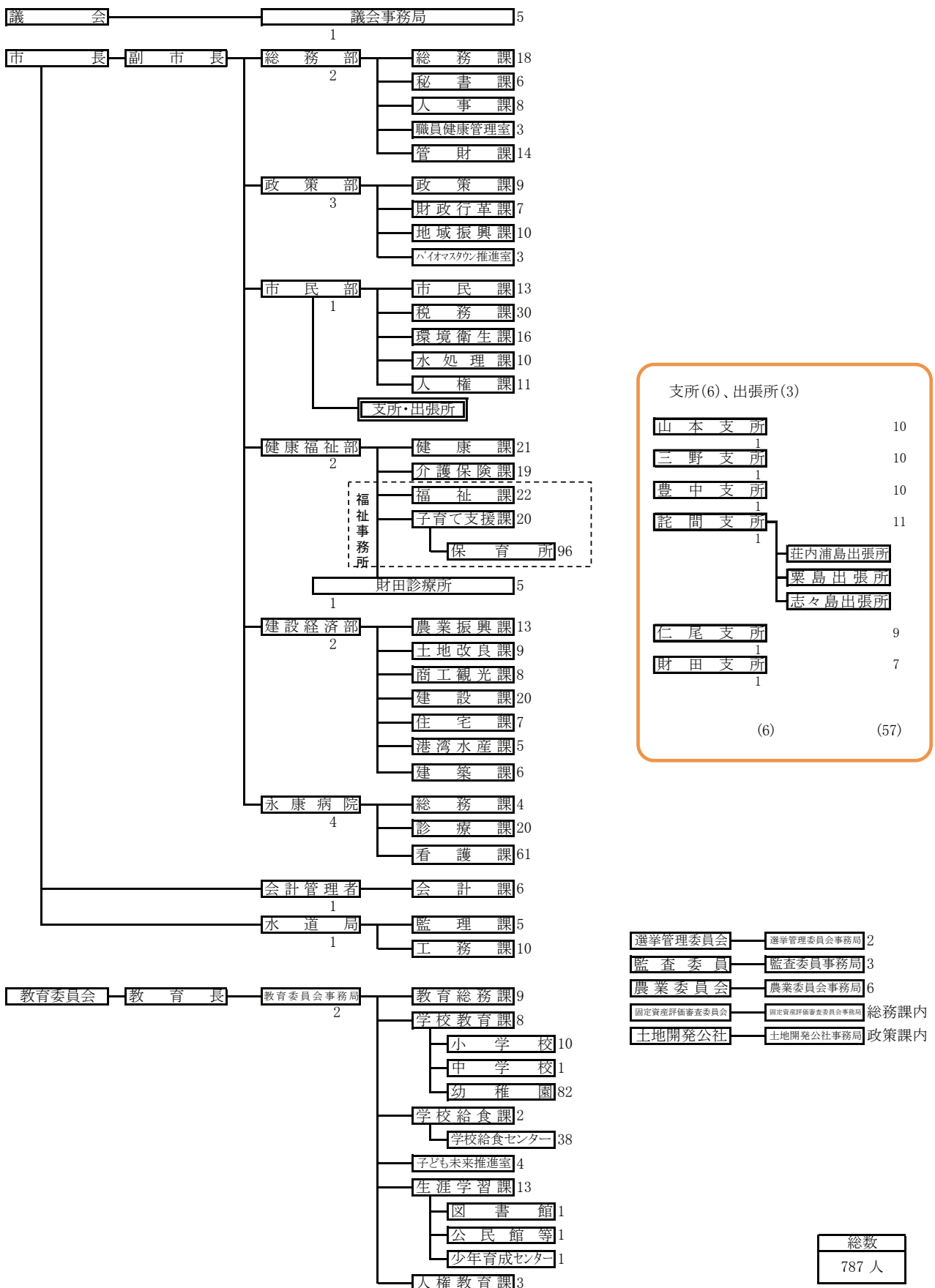
(単位:千円)

区 分	平成16年度	17	18	19	20	21
一般会計	28,478,296	30,629,268	30,038,017	29,143,456	27,918,221	27,421,175
普通債	20,778,579	21,618,480	20,074,034	18,560,957	16,867,843	15,436,955
総務	2,585,535	2,317,272	1,880,489	1,511,720	1,721,009	1,614,057
民生	1,047,384	890,964	751,805	632,977	497,283	416,955
衛生	579,036	1,952,438	1,768,675	1,560,421	1,321,019	1,075,581
労働	30,985	16,918	2,542	-	-	-
農林水産	3,537,482	3,408,647	3,176,802	2,953,149	2,739,681	2,516,038
商工	298,289	260,935	224,134	187,169	150,037	112,734
土木	5,853,998	5,782,784	5,396,491	5,092,803	4,715,267	4,340,902
公営住宅	1,034,772	973,981	914,247	847,654	759,221	687,429
消防	382,246	343,315	270,386	212,999	160,133	112,170
教育	5,428,852	5,671,226	5,688,463	5,562,065	4,804,193	4,561,089
災害復旧債	314,223	421,560	390,125	351,668	297,195	246,232
農林水産	12,700	15,028	12,911	12,316	10,661	9,037
土木	296,323	401,332	372,014	334,683	282,497	233,797
その他	5,200	5,200	5,200	4,669	4,037	3,398
その他	7,385,494	8,589,228	9,573,858	10,230,831	10,753,183	11,737,988

資料:市財政行革課(「歳入歳出予算書」)

第 17 章 行政・選挙・議会

(1) 三豊市行政組織図



資料: 市人事課(平成23年1月1日現在)

(2)職員数の状況

(単位:人)

区分	平成16年度	17	18	19	20	21	22
職員数計	977	965	940	907	857	811	787
一般行政職	461	451	472	449	415	392	378
税務職	43	45	31	37	43	41	41
医療職	29	29	28	26	26	27	27
看護・保健職	87	90	85	84	87	87	86
福祉職	108	107	89	84	77	72	72
企業職	29	27	21	21	20	18	16
技能労務職	117	112	114	108	99	90	84
幼稚園教育職	99	100	98	96	89	84	83
その他教育職	4	4	2	2	1	-	-

資料:市人事課

(3)選挙人名簿登録者数

(単位:人)

区分	平成17年			平成18年		
	男	女	計	男	女	計
登録者数計	28,654	31,685	60,339	28,586	31,639	60,225

区分	平成19年			平成20年		
	男	女	計	男	女	計
登録者数計	28,433	31,517	59,950	28,196	31,258	59,454

区分	平成21年			平成22年		
	男	女	計	男	女	計
登録者数計	28,101	31,115	59,216	28,012	31,025	59,037

※各年9月定時登録(9月2日)現在

(単位:人)

区分	3月定時登録(3/2現在)			6月定時登録(6/2現在)		
	男	女	計	男	女	計
平成22年	28,105	31,066	59,171	28,059	31,049	59,108

区分	9月定時登録(9/2現在)			12月定時登録(12/2現在)		
	男	女	計	男	女	計
平成22年	28,012	31,025	59,037	27,938	30,991	58,929

資料:市選挙管理委員会事務局

(4) 各種選挙の執行状況

香川県知事選挙(平成14年8月25日執行)

区分	選挙当日有権者数(人)			投票者数(人)			投票率(%)		
	男	女	計	男	女	計	男	女	計
旧7町計	28,501	31,632	60,133	11,898	13,132	25,030	41.75	41.51	41.62

香川県議会議員選挙(平成15年4月13日執行)

区分	選挙当日有権者数(人)			投票者数(人)			投票率(%)		
	男	女	計	男	女	計	男	女	計
三豊郡第一選挙区計	28,352	31,440	59,792	19,935	22,547	42,482	70.31	71.71	71.05

統一市町選挙(平成15年4月27日執行)

①市町長選挙

区分	選挙当日有権者数(人)			投票者数(人)			投票率(%)		
	男	女	計	男	女	計	男	女	計
高瀬、山本、財田町	(無投票)								

②市町議会議員選挙

区分	選挙当日有権者数(人)			投票者数(人)			投票率(%)		
	男	女	計	男	女	計	男	女	計
高瀬町	6,382	7,101	13,483	5,018	5,675	10,693	78.63	79.92	79.31
山本町	3,012	3,276	6,288	2,437	2,665	5,102	80.91	81.35	81.14
三野町	3,801	4,148	7,949	2,837	3,251	6,088	74.64	78.38	76.59
豊中町	4,572	5,165	9,737	3,497	4,092	7,589	76.49	79.23	77.94
詫間町	5,971	6,683	12,654	4,669	5,561	10,230	78.19	83.21	80.84
仁尾町	(無投票)								
財田町	(無投票)								
旧5町計	23,738	26,373	50,111	18,458	21,244	39,702	77.76	80.55	79.23

衆議院議員総選挙・最高裁判所裁判官国民審査(平成15年11月9日執行)

区分	選挙当日有権者数(人)			投票者数(人)			投票率(%)		
	男	女	計	男	女	計	男	女	計
旧7町計	28,670	31,766	60,436	17,483	19,085	36,568	60.98	60.08	60.51

参議院議員通常選挙(平成16年7月11日執行)

区分	選挙当日有権者数(人)			投票者数(人)			投票率(%)		
	男	女	計	男	女	計	男	女	計
旧7町計	28,639	31,807	60,446	16,665	17,924	34,589	58.19	56.35	57.22

衆議院議員総選挙・最高裁判所裁判官国民審査(平成17年9月11日執行)

区分	選挙当日有権者数(人)			投票者数(人)			投票率(%)		
	男	女	計	男	女	計	男	女	計
旧7町計	28,570	31,633	60,203	19,294	21,495	40,789	67.53	67.95	67.75

(4) 各種選挙の執行状況

三豊市長・三豊市議会議員選挙(平成18年2月12日執行)

①三豊市長選挙

区分	選挙当日有権者数(人)			投票者数(人)			投票率(%)		
	男	女	計	男	女	計	男	女	計
三豊市選挙区	28,401	31,437	59,838	22,752	25,903	48,655	80.11	82.40	81.31

②三豊市議会議員選挙

区分	選挙当日有権者数(人)			投票者数(人)			投票率(%)		
	男	女	計	男	女	計	男	女	計
高瀬選挙区	6,437	7,136	13,573	5,160	5,824	10,984	80.16	81.61	80.93
山本選挙区	3,010	3,253	6,263	2,415	2,649	5,064	80.23	81.43	80.86
三野選挙区	3,789	4,194	7,983	2,971	3,421	6,392	78.41	81.57	80.07
豊中選挙区	4,592	5,157	9,749	3,568	4,079	7,647	77.70	79.10	78.44
詫間選挙区	5,955	6,611	12,566	4,810	5,667	10,477	80.77	85.72	83.38
仁尾選挙区	2,785	3,043	5,828	2,290	2,535	4,825	82.23	83.31	82.79
財田選挙区	1,833	2,043	3,876	1,534	1,721	3,255	83.69	84.24	83.98
7町計	28,401	31,437	59,838	22,748	25,896	48,644	80.10	82.37	81.29

香川県知事選挙(平成18年8月27日執行)

区分	選挙当日有権者数(人)			投票者数(人)			投票率(%)		
	男	女	計	男	女	計	男	女	計
三豊市	28,358	31,446	59,804	11,209	12,427	23,636	39.53	39.52	39.52

香川県議会議員選挙(平成19年4月8日執行)

区分	選挙当日有権者数(人)			投票者数(人)			投票率(%)		
	男	女	計	男	女	計	男	女	計
三豊市選挙区	(無 投 票)								

参議院議員通常選挙(平成19年7月29日執行)

区分	選挙当日有権者数(人)			投票者数(人)			投票率(%)		
	男	女	計	男	女	計	男	女	計
三豊市	28,475	31,587	60,062	17,962	19,422	37,384	63.08	61.49	62.24

衆議院議員総選挙(平成21年8月30日執行)

区分	選挙当日有権者数(人)			投票者数(人)			投票率(%)		
	男	女	計	男	女	計	男	女	計
三豊市	28,050	31,088	59,138	20,040	21,889	41,929	71.44	70.41	70.90

三豊市長選挙(平成22年1月24日執行)

区分	選挙当日有権者数(人)			投票者数(人)			投票率(%)		
	男	女	計	男	女	計	男	女	計
三豊市	(無 投 票)								

(4) 各種選挙の執行状況

三豊市議会議員選挙(平成22年1月24日執行)

区分	選挙当日有権者数(人)			投票者数(人)			投票率(%)		
	男	女	計	男	女	計	男	女	計
三豊市	27,895	30,911	58,806	20,629	23,258	43,887	73.95	75.24	74.63

参議院議員通常選挙(平成22年7月11日執行)

区分	選挙当日有権者数(人)			投票者数(人)			投票率(%)		
	男	女	計	男	女	計	男	女	計
三豊市	28,003	31,013	59,016	16,704	17,966	34,670	59.65	57.93	58.75

香川県知事選挙(平成22年8月29日執行)

区分	選挙当日有権者数(人)			投票者数(人)			投票率(%)		
	男	女	計	男	女	計	男	女	計
三豊市	27,794	30,830	58,624	12,199	13,293	25,492	43.89	43.12	43.48

資料:市選挙管理委員会事務局

(5)三豊市長・三豊市議会議員選挙結果

①三豊市長選挙(平成18年2月12日執行)

候補者			得票数(票)	備考
氏名	党派	新・現・元の別		
よこやま 忠始	無所属	新	24,012	当選人
前川 かずあき	無所属	新	15,409	
大橋 よしお	無所属	新	8,088	

②三豊市議会議員選挙(平成18年2月12日執行)

高瀬選挙区(定数7)

候補者			得票数(票)	当選人及びその他の候補者の別
氏名	党派	新・現・元の別		
香川 つとむ	無所属	新	1,533 .624	当選人
近藤 久志	無所属	新	1,475 .463	当選人
大西 としふみ	無所属	新	1,160	当選人
大平 としかず	無所属	新	1,145 .729	当選人
坂口 晃一	無所属	新	1,098	当選人
大平 としひろ	無所属	新	1,003 .270	当選人
かもだ つよし	無所属	新	987	当選人
前川 つとむ	無所属	新	920 .375	
秋山 八美	無所属	新	763	
石井 ひさし	日本共産党	新	654 .536	

山本選挙区(定数3)

候補者			得票数(票)	当選人及びその他の候補者の別
氏名	党派	新・現・元の別		
かねこ たつお	無所属	新	1,432	当選人
山本 あきら	無所属	新	1,230	当選人
ためひろ 員史	無所属	新	1,166	当選人
三宅 ひろゆき	無所属	新	1,115	

三野選挙区(定数4)

候補者			得票数(票)	当選人及びその他の候補者の別
氏名	党派	新・現・元の別		
三木 ひでき	社会民主党	新	1,020 .520	当選人
ふじた 公正	無所属	新	969	当選人
岩田 ひでき	日本共産党	新	938 .479	当選人
宝城 あきら	無所属	新	868	当選人
森田 かずのり	無所属	新	843	
あや たけゆき	無所属	新	635	
マナベ 勝	無所属	新	586	
ひらいわ アサ子	無所属	新	414	

資料:市選挙管理委員会事務局

豊中選挙区(定数5)

候補者			得票数(票)	当選人及びその他の候補者の別
氏名	党派	新・現・元の別		
たきもと 文子	日本共産党	新	1,692	当選人
十鳥 あきら	無所属	新	1,248	当選人
藤田 よしひろ	無所属	新	1,229 .582	当選人
たくま まさし	無所属	新	1,220	当選人
金丸 つとむ	無所属	新	831	当選人
ふじた 雅久	無所属	新	798 .417	
石井 ゆきこ	無所属	新	450	

詫間選挙区(定数6)

候補者			得票数(票)	当選人及びその他の候補者の別
氏名	党派	新・現・元の別		
多田 おさむ	無所属	新	1,621	当選人
ひご 豊志	無所属	新	1,232	当選人
小林 てるたけ	無所属	新	1,215	当選人
まなべ 時敏	無所属	新	1,167	当選人
川北 よしとも	無所属	新	983	当選人
横山 つよし	無所属	新	863	当選人
たくま 純一	無所属	新	837	
岩田 ひろし	無所属	新	834	
よしが みのる	無所属	新	829	
浜口 やすゆき	無所属	新	686	

仁尾選挙区(定数3)

候補者			得票数(票)	当選人及びその他の候補者の別
氏名	党派	新・現・元の別		
三宅 しずお	無所属	新	1,126	当選人
しろなか 利文	無所属	新	1,099	当選人
まなべ 昌年	無所属	新	876	当選人
宮本 ようこ	無所属	新	683	
みの 勝	無所属	新	468	
前川 泰伸	無所属	新	462	

財田選挙区(定数2)

候補者			得票数(票)	当選人及びその他の候補者の別
氏名	党派	新・現・元の別		
川崎 ひでお	無所属	新	1,366	当選人
近藤 けんじ	無所属	新	991	当選人
こうの やすお	無所属	新	563	
星川 あきし	無所属	新	277	

資料:市選挙管理委員会事務局

③三豊市長選挙(平成22年1月24日執行)

候補者			得票数(票)	備考
氏名	党派	新・現・元の別		
よこやま 忠始	無所属	現	-	当選人(無投票)

④三豊市議会議員選挙(平成22年1月24日執行)

候補者			得票数(票)	備考
氏名	党派	新・現・元の別		
川崎 秀男	無所属	現	1,933	当選人
三宅 しずお	無所属	現	1,775	当選人
西山 あきひと	社会民主党	新	1,642	当選人
近藤 久志	無所属	現	1,614 .087	当選人
しろなか 利文	無所属	現	1,586	当選人
近藤 けんじ	無所属	現	1,544 .912	当選人
三木 秀樹	社会民主党	現	1,502 .570	当選人
たくま まさし	無所属	現	1,479	当選人
香川 つとむ	無所属	現	1,437 .532	当選人
多田 おさむ	無所属	現	1,373	当選人
ふじた 公正	無所属	現	1,295 .523	当選人
水本 まなみ	公明党	新	1,292	当選人
坂口 晃一	無所属	現	1,273	当選人
宝城 あきら	無所属	現	1,267	当選人
前川 つとむ	無所属	新	1,264 .467	当選人
横山 つよし	無所属	現	1,245 .514	当選人
小林 てるたけ	無所属	現	1,233	当選人
山本 明	無所属	現	1,216	当選人
たきもと 文子	無所属	現	1,196	当選人
こみやま 文吉	公明党	新	1,180	当選人
鴨田 つよし	無所属	現	1,177 .485	当選人
ためひろ 員史	無所属	現	1,143	当選人
金子 辰男	無所属	現	1,143	当選人
岩田 ひでき	日本共産党	現	1,129 .429	当選人
大平 としかず	無所属	現	1,126 .572	当選人
浜口 やすゆき	無所属	新	1,115	当選人
大平 としひろ	無所属	現	1,107 .427	
川北 よしとも	無所属	現	1,095	
大西 としふみ	無所属	現	1,093	
十鳥 あきら	無所属	現	1,068	
藤田 よしひろ	無所属	現	1,043 .476	
ひご 豊志	無所属	現	999	
まなべ 時敏	無所属	現	991	
石井 夕起子	無所属	新	484	
くりもと えいじ	無所属	新	362	

資料:市選挙管理委員会事務局

(6) 歴代市長

氏名	就任年月日	退任年月日	適用
横山 忠 始	平成 18 年 2 月 12 日	平成 22 年 2 月 11 日	
横山 忠 始	平成 22 年 2 月 12 日		

(7) 歴代副市長

氏名	就任年月日	退任年月日	適用
清水 邦 夫	平成 18 年 3 月 31 日	平成 21 年 3 月 31 日	
佐子 照 雄	平成 21 年 5 月 28 日		

(8) 歴代教育長

氏名	就任年月日	退任年月日	適用
岩倉 道 夫	平成 18 年 1 月 1 日	平成 19 年 2 月 28 日	
白杵 正 明	平成 19 年 4 月 1 日		

(9) 歴代市議会議長

氏名	就任年月日	退任年月日	適用
香川 努	平成 18 年 2 月 28 日	平成 19 年 2 月 28 日	
多田 治	平成 19 年 2 月 28 日	平成 20 年 2 月 28 日	
宝城 明	平成 20 年 2 月 28 日	平成 21 年 3 月 2 日	
坂口 晃 一	平成 21 年 3 月 2 日	平成 22 年 2 月 11 日	
近藤 久 志	平成 22 年 2 月 23 日	平成 23 年 2 月 23 日	
近藤 賢 司	平成 23 年 2 月 23 日		

(10) 歴代市議会副議長

氏名	就任年月日	退任年月日	適用
近藤 賢 司	平成 18 年 2 月 28 日	平成 19 年 2 月 28 日	
金丸 勉	平成 19 年 2 月 28 日	平成 20 年 2 月 28 日	
為広 員 史	平成 20 年 2 月 28 日	平成 21 年 3 月 2 日	
眞鍋 昌 年	平成 21 年 3 月 2 日	平成 22 年 2 月 11 日	
三宅 静 雄	平成 22 年 2 月 23 日	平成 23 年 2 月 23 日	
小林 照 武	平成 23 年 2 月 23 日		

資料: 市選挙管理委員会事務局、市人事課、市議会事務局、市教育委員会事務局

(11)市議会本会議の開催状況

(単位:日・件・人)

会議	会 期	会期日数	会議日数	市長提出 議案数	議員提出 議案数	一般質問 者数	代表質問 者数	傍聴者数
平成20年 計		84	23	172	6	52	4	190
平成21年 計		87	24	150	9	53	5	145
平成22年 計		85	22	156	2	63	6	197
第1回定例会	3月3日～29日	27	5	60	—	11	6	42
第2回定例会	6月14日～30日	17	5	31	1	18	—	47
第3回定例会	9月7日～24日	18	5	35	—	18	—	56
第4回定例会	12月2日～22日	21	5	20	—	16	—	48
第1回臨時会	2月23日	1	1	5	1	—	—	4
第2回臨時会	11月29日	1	1	5	—	—	—	—

資料:市議会事務局

(12)市議会本会議の審議状況

(単位:件)

区分	市長提出議案					議員提出議案					計
	条 例	予 算	決 算	その 他	専決処分	条 例	規 則	意 見 書	決 議	その 他	
平成20年 計	40	60	13	53	6	—	1	4	—	1	178
平成21年 計	44	49	14	40	3	1	—	4	—	4	159
平成22年 計	27	46	14	66	3	1	—	—	—	1	158
定 例 会	23	46	14	61	2	—	—	—	—	1	147
臨 時 会	4	—	—	5	1	1	—	—	—	—	11

区分	市長提出議案					議員提出議案					計
	原案可決	修正可決	否 決	審議未了	その 他	原案可決	修正可決	否 決	審議未了	その 他	
平成20年 計	172	—	—	—	—	6	—	—	—	—	178
平成21年 計	150	—	—	—	—	6	—	—	—	3	159
平成22年 計	156	—	—	—	—	2	—	—	—	—	158
定 例 会	146	—	—	—	—	1	—	—	—	—	147
臨 時 会	10	—	—	—	—	1	—	—	—	—	11

資料:市議会事務局

(13)市議会委員会等の開催状況

(単位:日)

区分	計	総務 常任 委員会	建設経済 常任 委員会	教育民生 常任 委員会	行財政改 革調査特 別委員会	防災対策 調査特別 委員会	まちづくり 調査特別 委員会	議会広報 委員会	決算特別 委員会	全員 協議会	議会運営 委員会
平成20年 開催日数	114	8	18	15	5	7	8	14	4	14	21
平成21年 開催日数	117	13	11	12	4	8	13	13	4	15	24

区分	計	総務教育 常任 委員会	建設経済 常任 委員会	民生 常任 委員会	議会・行 財政改 革調査特 別委員会	ごみ処理 問題 調査特別 委員会	まちづくり 調査特別 委員会	議会広報 委員会	決算特別 委員会	全員 協議会	議会運営 委員会
平成22年 開催日数	102	14	12	11	6	7	6	13	5	9	19

資料:市議会事務局

※ 常任委員会は、平成22年2月23日に名称変更したため、旧総務常任委員会の開催日数は、総務教育常任委員会に、旧教育民生常任委員会の開催日数は、民生常任委員会に含めて計上している。

※ 特別委員会は、平成22年6月30日に設置された。

第 18 章 そ の 他

(1) 戸籍住基関係処理件数の推移

区分	平成17年	18	19	20	21	22	備考
三豊市 総計	147,290	148,686	143,255	142,651	139,732	129,489	
戸籍の届出(件)	4,024	4,371	4,293	4,146	4,137	4,371	
住民異動届(件)	7,791	6,490	6,053	7,169	7,246	6,286	外国人除く
戸籍謄抄本等交付(枚)	37,607	37,679	38,034	35,159	35,109	31,494	公用含む
住民票交付(枚)	41,629	39,986	35,556	34,422	36,142	28,885	公用・附票含む
印鑑登録・廃止(件)	3,749	3,240	2,234	2,068	2,178	2,059	平成19年より登録数
印鑑発行・諸証明(枚)	35,764	38,524	36,631	30,049	27,279	27,936	公用含む
附票訂正(件)	1,111	4,976	5,353	4,788	9,438	13,104	
国民年金(件)	8,905	6,848	7,809	8,745	8,299	6,264	
国民年金保(件)	6,710	6,572	7,292	16,105	9,904	9,090	H20年は後期高齢者医療への移行含む

区分	平成17年	18	19	20	21	22	備考
市民課、健康課 計	-	29,403	31,975	56,228	61,118	60,737	
戸籍の届出(件)	-	2,240	2,196	2,613	2,648	3,011	
住民異動届(件)	-	924	659	3,270	3,300	2,792	外国人除く
戸籍謄抄本等交付(枚)	-	10,955	13,455	16,774	17,556	16,784	公用含む
住民票交付(枚)	-	8,712	8,494	13,266	14,603	12,498	公用・附票含む
印鑑登録・廃止(件)	-	50	49	566	582	520	平成19年より登録数
印鑑発行・諸証明(枚)	-	931	1,040	7,958	7,218	7,595	公用含む
附票訂正(件)	-	4,976	5,353	4,788	9,438	13,104	
国民年金(件)	-	615	729	3,182	3,389	2,479	
国民年金保(件)	-	-	-	3,811	2,384	1,954	H20年は後期高齢者医療への移行含む

区分	平成17年	18	19	20	21	22	備考
高瀬支所 計	33,003	27,209	26,549	-	-	-	
戸籍の届出(件)	1,005	473	501	-	-	-	
住民異動届(件)	1,761	852	957	-	-	-	外国人除く
戸籍謄抄本等交付(枚)	8,536	6,311	6,439	-	-	-	公用含む
住民票交付(枚)	8,958	7,276	6,278	-	-	-	公用・附票含む
印鑑登録・廃止(件)	1,109	700	515	-	-	-	平成19年より登録数
印鑑発行・諸証明(枚)	7,408	8,723	8,744	-	-	-	公用含む
附票訂正(件)	258	-	-	-	-	-	
国民年金(件)	2,358	1,255	1,441	-	-	-	
国民年金保(件)	1,610	1,619	1,674	-	-	-	

区分	平成17年	18	19	20	21	22	備考
山本支所 計	15,970	13,078	11,869	11,684	11,140	9,783	
戸籍の届出(件)	442	221	212	204	200	205	
住民異動届(件)	953	629	554	528	552	455	外国人除く
戸籍謄抄本等交付(枚)	4,159	2,925	2,718	2,441	2,521	2,142	公用含む
住民票交付(枚)	4,360	3,512	2,647	3,044	3,143	2,264	公用・附票含む
印鑑登録・廃止(件)	395	360	262	203	225	238	平成19年より登録数
印鑑発行・諸証明(枚)	3,910	4,254	4,133	3,104	2,996	3,121	公用含む
附票訂正(件)	121	-	-	-	-	-	
国民年金(件)	889	533	587	558	529	401	
国民年金保(件)	741	644	756	1,602	974	957	H20年は後期高齢者医療への移行含む

区分	平成17年	18	19	20	21	22	備考
三野支所 計	17,870	15,522	13,944	13,620	12,737	11,080	
戸籍の届出(件)	569	280	264	263	263	199	
住民異動届(件)	1,105	809	680	659	644	582	外国人除く
戸籍謄抄本等交付(枚)	4,606	3,107	2,540	2,847	2,571	2,104	公用含む
住民票交付(枚)	5,089	4,008	3,594	3,464	3,346	2,656	公用・附票含む
印鑑登録・廃止(件)	465	425	276	233	273	289	平成19年より登録数
印鑑発行・諸証明(枚)	4,254	5,005	4,447	3,488	3,409	3,307	公用含む
附票訂正(件)	102	-	-	-	-	-	
国民年金(件)	923	903	1,140	748	810	659	
国民年金保(件)	757	985	1,003	1,918	1,421	1,284	H20年は後期高齢者医療への移行含む

資料：市市民課、健康課、各支所市民サービス課

(1) 戸籍住基関係処理件数の推移

区分	平成17年	18	19	20	21	22	備考
豊中支所 計	24,612	21,845	19,787	20,775	19,740	16,638	
戸籍の届出(件)	537	403	393	351	329	332	
住民異動届(件)	1,402	1,155	1,284	961	914	852	外国人除く
戸籍謄抄本等交付(枚)	5,547	4,844	4,068	4,699	4,751	3,617	公用含む
住民票交付(枚)	6,193	5,895	4,570	5,413	5,943	4,107	公用・附票含む
印鑑登録・廃止(件)	605	644	417	397	339	364	平成19年より登録数
印鑑発行・諸証明(枚)	7,637	6,532	6,311	5,178	4,740	4,800	公用含む
附票訂正(件)	172	-	-	-	-	-	
国民年金(件)	1,386	1,404	1,480	1,299	1,147	988	
国保(件)	1,133	968	1,264	2,477	1,577	1,578	H20年は後期高齢者医療への移行含む

区分	平成17年	18	19	20	21	22	備考
詫間支所 計	32,585	23,672	22,016	23,790	20,485	17,737	
戸籍の届出(件)	968	418	432	423	409	347	
住民異動届(件)	1,414	1,258	1,104	1,018	1,119	979	外国人除く
戸籍謄抄本等交付(枚)	8,212	5,343	4,845	4,928	4,381	3,734	公用含む
住民票交付(枚)	10,679	6,146	5,817	5,581	5,335	4,372	公用・附票含む
印鑑登録・廃止(件)	699	569	383	380	481	407	平成19年より登録数
印鑑発行・諸証明(枚)	6,803	7,477	6,606	5,765	5,058	4,874	公用含む
附票訂正(件)	242	-	-	-	-	-	
国民年金(件)	2,154	1,198	1,420	2,027	1,627	1,112	
国保(件)	1,414	1,263	1,409	3,668	2,075	1,912	H20年は後期高齢者医療への移行含む

区分	平成17年	18	19	20	21	22	備考
仁尾支所 計	13,488	10,798	10,100	9,811	8,884	8,074	
戸籍の届出(件)	221	194	189	180	176	172	
住民異動届(件)	675	518	515	469	446	392	外国人除く
戸籍謄抄本等交付(枚)	3,822	2,412	2,135	1,998	1,966	1,732	公用含む
住民票交付(枚)	4,010	2,540	2,515	2,115	2,251	1,814	公用・附票含む
印鑑登録・廃止(件)	242	302	182	175	169	131	平成19年より登録数
印鑑発行・諸証明(枚)	3,498	3,551	3,180	2,685	2,429	2,577	公用含む
附票訂正(件)	118	-	-	-	-	-	
国民年金(件)	257	623	624	598	552	386	
国保(件)	645	658	760	1,591	895	870	H20年は後期高齢者医療への移行含む

区分	平成17年	18	19	20	21	22	備考
財田支所 計	9,762	7,159	7,015	6,743	5,628	5,440	
戸籍の届出(件)	282	142	106	112	112	105	
住民異動届(件)	481	345	300	264	271	234	外国人除く
戸籍謄抄本等交付(枚)	2,725	1,782	1,834	1,472	1,363	1,381	公用含む
住民票交付(枚)	2,340	1,897	1,641	1,539	1,521	1,174	公用・附票含む
印鑑登録・廃止(件)	234	190	150	114	109	110	平成19年より登録数
印鑑発行・諸証明(枚)	2,254	2,051	2,170	1,871	1,429	1,662	公用含む
附票訂正(件)	98	-	-	-	-	-	
国民年金(件)	938	317	388	333	245	239	
国保(件)	410	435	426	1,038	578	535	H20年は後期高齢者医療への移行含む

資料:市市民課、健康課

(2) 市保有施設(建物)の状況

区分	計	庁舎 関係 施設	公民館 ・福祉 関係 施設	文化 ・文教 関係 施設	スポ ーツ 関係 施設	教育 関係 施設	市営 住宅	宿泊 施設	病院・ 診療所	その 他
保有施設 計	241	36	45	13	20	71	27	3	7	19
高瀬町	46	4	10	3	5	14	5	-	2	3
山本町	27	6	6	1	1	9	2	-	-	2
三野町	30	5	6	4	1	9	1	-	-	4
豊中町	33	5	10	1	3	9	4	-	-	1
詫間町	59	11	8	4	6	16	8	2	3	1
仁尾町	26	4	3	-	2	7	6	-	-	4
財田町	20	1	2	-	2	7	1	1	2	4

資料:市財政行革課(平成23年2月現在)

※ 集会所数、屯所数は除く

(3) 市ホームページへのアクセス件数の推移

(単位:アクセス)

区分	平成19年	20	21	22
市ホームページへの1日あたりのアクセス件数	3,040	3,735	3,580	10,003

資料:市秘書課

(4) 市メール配信サービスの利用状況

(単位:件)

区分	平成21年	平成22年	平成23年
登録者数	1,067	1,135	2,404
情報別登録件数(重複)			
みとよのほんまもん	-	-	1,762
不審者情報	1,022	1,002	1,032
各種対策本部情報	151	305	555
健康情報	90	169	333
福祉情報	81	145	254
子育て情報	89	192	317
介護情報	62	99	182
年金情報	68	104	188
ごみ・環境情報	115	206	327
税情報	80	142	245
市営住宅情報	35	62	119
観光イベント情報	127	254	579
スポーツ行事情報	97	191	345
講演・生涯学習情報	97	174	342
職員募集情報	66	151	270
市議会情報	88	131	209
農業委員会情報	42	74	134
選挙情報	86	136	227
その他の情報 ※	-	107	258

資料:市秘書課(2月1日現在)

※「その他の情報」は平成21年2月13日より開始

※「みとよのほんまもん」は平成22年3月26日より開始

(5) 情報公開制度・個人情報保護制度の運用状況

(単位:件)

区分	平成18年度	19	20	21
情報公開制度				
公開請求件数	8	15	21	31
公開件数	4	6	11	8
部分公開件数	3	7	9	18
非公開件数	1	2 <small>(うち不存在1件)</small>	1	5 <small>(うち不存在5件)</small>
不服申立て件数	-	1	-	-
個人情報保護制度				
個人情報取扱事務の登録件数	1,693	1,665	1,665	1,668
開示請求件数	14	275	45	30
開示件数	14	274	43	26
一部開示件数	-	-	1	1
不開示件数	-	1 <small>(うち不存在1件)</small>	1	5 <small>(うち不存在3件)</small>
訂正請求及び利用停止請求の件数	-	-	-	-
不服申立て件数	-	-	-	1

資料:市総務課

受賞者	分野・種目	受賞内容
平成18年		
皆見信博	卓球	第7回日本障害者卓球選手権大会(男子個人クラス2、男子団体1-5クラス) 優勝
岩倉敏也	マイコンカ	ジャパンマイコンカーラリー2006(高校生の部) 優勝
合田裕一	ロボット相撲	第18回全日本ロボット相撲大会(ラジコンの部) 優勝
香川隆子	なぎなた	ねんりんピック静岡2006なぎなた交流大会(演技競技) 優勝
株式会社七宝	タマネギ種子販売	販売シェア日本一(四国経済産業局ホームページより)
仁尾興産株式会社	塩化マグネシウム生産	生産量日本一(四国経済産業局ホームページより)
東洋炭素株式会社	等方性黒鉛生産	生産シェア世界一(四国経済産業局ホームページより)
杉山久夫	尺八	第32回都山流尺八本曲コンクール全国大会 金賞・文部科学大臣奨励賞
香川県立高瀬高等学校カヌー部	カヌー	第61回国民体育大会カヌー競技少年女子カヤックフォア(200m、500m) 優勝
三豊市立比地大小学校5年生	壁新聞	子どもファーム活動コンクール 農林水産大臣賞
北野由佳	作文	上廣倫理財団主催第19回感動作文コンクール(小学校高学年の部) 最優秀賞・文部科学大臣奨励賞
前田美優	卓球	平成18年度全日本卓球選手権大会(カブ女子の部) 優勝
桃田賢斗	バドミントン	第15回全国小学生バドミントン選手権大会(男子シングルス6年生以下) 優勝
香川県農業協同組合詫間地区花卉部会 香川県農業協同組合仁尾町支店花卉部会	マーガレット生産出荷量	生産出荷量日本一(全国生産状況資料<香川県西讃農業改良普及センター提供>、四国経済産業局ホームページより)
詫間電波工業高等専門学校	ロボット技術	アイデア対決全国高等専門学校ロボットコンテスト2006全国大会 優勝・ロボコン大賞
平成19年		
皆見信博	卓球	第8回日本障害者卓球選手権大会(男子個人クラス2) 優勝
齋藤由佳里	卓球	第7回全国障害者スポーツ大会秋田わか杉大会(少年女子の部) 優勝
宮崎亜美	水泳	第29回全国JOCジュニアオリンピックカップ春季水泳競技大会(10歳以下女子200m個人メドレー) 優勝
香川県立高瀬高等学校カヌー部	カヌー	平成19年度全国高等学校総合体育大会 カヌー競技(学校対抗女子 総合優勝、200mWK-4 優勝)
詫間電波工業高等専門学校	ロボット技術	第2回ものづくり日本大賞 内閣総理大臣賞
香川隆子	なぎなた	ねんりんピック茨城2007なぎなた交流大会(演技競技) 優勝
星川恵利奈	自転車	第3回全国ジュニア自転車競技大会(高校女子の部) 優勝
前田美優	卓球	平成19年度全日本卓球選手権大会(ホープス女子の部) 優勝
平成20年		
上村美加	書道	農業災害補償制度60周年記念書写全国コンクール(第2部) 農林水産大臣賞
真鍋英雄	卓球	平成19年度全国ラージボール卓球大会(混合ダブルス140A) 優勝
池田竜	マイコンカ	ジャパンマイコンカーラリー2008全国大会(高校生の部) 優勝
三豊ガイナーズ	綱引	第4回全国青少年アウトドア綱引競技大会(ジュニアの部) 優勝
前田美優	卓球	平成20年度全日本卓球選手権大会(ホープス女子の部) 優勝
入澤進太郎	カヌー	第63回国民体育大会カヌー競技フラットウォーターレーシング(少年男子カナディアンシングル200m、500m) 優勝
詫間電波工業高等専門学校	プログラミング技術	全国高等専門学校第19回プログラミングコンテスト(自由部門) 文部科学大臣賞

平成21年			
澄川 織 恵	科学論文	第7回神奈川大学全国高校生理科・科学論文大賞 大賞	
三豊市立比地大小学校	リサイクル活動	第9回環境美化教育優良校等表彰事業(リサイクル活動部門) 文部科学大臣奨励賞	
富田 将 吾	ロボットアメリカンフットボール	第4回高校生ロボットアメリカンフットボール全国大会 優勝	
豊嶋 里 帆	写真	平成20年度「早寝早起き朝ごはん」コンテスト(フォト部門) 最優秀賞	
真鍋 英 雄	卓球	平成21年度全国ラージボール卓球大会(男子シングルス70A・男子ダブルス140A) 優勝	
星川 恵 利 奈	自転車	乗鞍スカイラインサイクルヒルクライム2009(FRの部) 優勝	
香川高等専門学校詫間キャンパス	プログラミング技術	全国高等専門学校第20回プログラミングコンテスト(自由部門) 最優秀賞・文部科学大臣賞	
香川高等専門学校詫間キャンパス	ロボット技術	アイデア対決・全国高等専門学校ロボットコンテスト2009全国大会 優勝	
皆見 信 博	卓球	第1回国際クラス別全日本卓球選手権(男子シングルスクラス2) 優勝	
石角 尚 義	写真	第51回水道週間共催事業水の写真コンテスト 最優秀賞	
(6)三豊市日本一名誉賞受賞者の状況			受賞順、敬称略

受賞者	分野・種目	受賞内容
平成22年		
富田 将 吾	ロボット相撲	第21回全日本ロボット相撲全国大会(自立型の部) 優勝
香川県立三豊工業高校 チームMITOYO	ロボットアメリカンフットボール	第5回高校生ロボットアメリカンフットボール全国大会 優勝
石角 尚 義	写真	第61回中日写真展(第2部) 文部科学大臣賞
星川 恵 利 奈	自転車	第7回全日本実業団富士山ヒルクライムロードレース大会(FRの部) 優勝
香川高等専門学校詫間キャンパス	情報通信技術	時の甲子園in小金井技術コンテスト グランプリ
丸岡 守	吟詠	キングレコード全国吟詠コンクール決勝大会(吟詠第3部) 優勝
香川県立高瀬高等学校カヌー部	カヌー	第65回国民体育大会カヌー競技(少年男子カヤックペア200m) 優勝
香川県立高瀬高等学校カヌー部	カヌー	第65回国民体育大会カヌー競技(少年女子カヤックフォア200m) 優勝
香川高等専門学校詫間キャンパス	プログラミング技術	全国高等専門学校第21回プログラミングコンテスト(自由部門) 最優秀賞・文部科学大臣賞
後藤 美 子	弁論	第62回全国理容競技大会(メッセージ部門) 優勝・厚生労働大臣賞
上小ふるさとの会	ボランティア活動	平成22年度文部科学大臣表彰 学校安全ボランティア活動奨励賞

資料:市秘書課
 ※平成18年受賞対象期間:平成18年1月1日～平成19年1月31日
 ※平成19年受賞対象期間:平成19年2月1日～平成19年11月12日
 ※平成20年受賞対象期間:平成19年11月13日～平成20年10月12日
 ※平成21年受賞対象期間:平成20年10月13日～平成21年11月22日
 ※平成22年受賞対象期間:平成21年11月23日～平成22年10月18日

(7)三豊市ものづくり大賞受賞者の状況		敬称略
受賞者	区分	受賞内容
平成22年		
株式会社 丸善 代表取締役 秋山達夫	大賞	テンキーパーAg(銀ゼオライトの特徴を利用した抗菌加工技術)
有限会社 グランドウェイブ 代表取締役 金山秀徳	特別賞	オーダープレミアムバッグ

資料:市政課

(8)市の出来事

区分	出来事
平成18年	
1月	三豊郡内の高瀬町・山本町・三野町・豊中町・詫間町・仁尾町・財田町が合併し、三豊市が誕生(1日)
2月	三豊市長選挙・三豊市議会議員選挙が行われ、市長と市議会議員30人が決まる。横山忠始氏が初代市長に就任(12日) 初の三豊市議会臨時会が開催され、初代議長に香川努氏、副議長に近藤賢司氏就任(28日)
3月	「第1回三豊市消防団出初式」が団員858名、広域北消防署員32名、消防車両64台参加のもと盛大に開催される(5日) 高松自動車道の「三豊鳥坂インターチェンジ」が開通、高松方面へのアクセスが便利に(24日) 三豊市助役に清水邦夫氏が就任。収入役も兼掌(31日)
4月	政策部内に「行政改革推進室」を設置(1日) 財田町で「第21回謎之丞まつり」が開催(2日) 「第15回高瀬二ノ宮ふる里まつり」が開催(29日)
5月	栃木県で開催された「第2回全国青少年アウトドア綱引競技大会」において、三豊市内の小学生選抜チーム「ガンバ三豊絆と愛T・C-J」が出場し、第3位に(21日)
6月	三豊市初の市長杯スポーツ大会となる「平成18年度市長旗争奪中学校軟式野球大会」が山本ふれあい公園で開催され、豊中中学校が初代チャンピオンに(10日・11日) 仁尾マリーナが「みとよ・仁尾 海の駅」として四国“海の駅”に登録され、登録証の交付式が行われる(22日)
7月	粗大ごみの有料化開始(1日) 「第5回高瀬空射矢まつり」開催(14・15日) 三野町で「おもっ笑まつり」開催(30日) オリーブスタジアムで開催された「第88回全国高等学校野球選手権香川大会」で、香川西高校が優勝し甲子園大会出場を決める(30日)
8月	「第19回仁尾竜まつり」開催(5日) 「第35回たくま港まつり」開催(12日) 阪神甲子園球場で開催された「第88回全国高等学校野球選手権大会」で、香川西高校が日本文理高校(新潟県)と対戦、甲子園初勝利を挙げる(12日) 大阪府で開催された「第15回東アジアグランプリホープス卓球選手権国際招待大会」で、三野町の前田美優さん(吉津小)がメンバーとして出場した日本チームが優勝、東アジア一に(23日)
9月	「仁尾八朔人形まつり2006」開催(22日～)
10月	合併後初となる、「三豊市自治会長会」がマリンウェーブで開催され、354名の自治会長が参加(1日) 京都市で行われた「第32回都山流尺八本曲コンクール全国大会」で 財田町の杉山久夫さんが金賞と文部科学大臣奨励賞を受賞、日本一に(1日) 兵庫県で開催された「第61回国民体育大会のじごく兵庫国体」カヌー競技で、高瀬高校が少年女子フラットウォーターレーシング・カヤックフォアの200mと500mの2種目で優勝、日本一に(7, 9日) 「とよなか秋のまつり開催」(8日) 仙台市で行われた「第5回日本バドミントンジュニアグランプリ」で三野町の桃田賢斗くん(吉津小)がメンバーとして出場した香川県チームが優勝、日本一に(21日～) 「第5回やまもと爽郷祭り」開催(22日) 静岡県で開催された「ねんりんピック静岡2006」なぎなた交流大会の演技競技の部門で高瀬町の香川隆子さんのペアが優勝、日本一に(29日)
11月	県立丸亀競技場で開催された、「第85回全国高校サッカー選手権大会香川大会」で香川西高校が12年ぶり2度目の優勝(11日) 「三豊市戦没者追悼式」がマリンウェーブで開催され、遺族ら約250名が参列(16日) 「第1回三豊市健康・福祉まつり」がマリンウェーブで開催される(23日) マレーシア・クアラランブルで行われた「第9回フェスピック競技大会」卓球競技で、財田町の皆見信博さんがクラス別個人戦で優勝。極東・南太平洋地域ナンバーワンに(25日～) 三豊市合併記念「NHKのど自慢」を高瀬町総合体育館より公開放送(26日) 東京都で開催された「アイデア対決 全国高等専門学校ロボットコンテスト2006」において、詫間電波工業高等専門学校が優勝し日本一に、ロボコン最大の栄誉であるロボコン大賞もダブル受賞(26日)
12月	さいたま市で開催された「第34回マーチングバンド・パントワーリング全国大会」のマーチングバンド部門中学生の部で、高瀬中学校吹奏学部が銀賞を受賞(16日)
平成19年	
1月	「第2回三豊市消防団出初式」が高瀬町総合体育館で行われ、団員850名、山本町長野婦人消防クラブ8名、三観広域北消防署員40名が参加(7日) 「三豊市交通指導員団結式」が三豊市役所で行われ、交通指導員と高瀬警察署長ら約60名が参加。(20日) 山本町神田地区周辺に建設中の香川用水調整池で定礎式が行われる。(24日) 行政改革推進委員会から述べ12回に及ぶ審議を経て、市長に対し三豊市行政改革大綱(案)に関する答申が行われた。(30日) 三豊市土地開発公社が保有する豊中町の旧松下寿電子工業跡地に、(株)イズミ(広島市)が展開する複合型大型商業施設「ゆめタウン」の進出が決定(31日)
2月	平成18年度三豊市食生活改善推進委員養成講座の修了式が行われ、市初のヘルスメイト33名が誕生(16日) 三豊市安全安心パトロール隊(通称:グリーンパトロール隊)の出発式が行われ、230名のボランティアが隊員登録(19日) 「三豊市日本一名誉賞表彰式」が行われ、文化や産業、スポーツなどさまざまな分野で日本一に輝いた8個人、8団体を表彰。(25日) 三豊市議会臨時会において正副議長選挙が行われ、議長に多田治氏、副議長に金丸勉氏が就任。(28日)
3月	三豊市・三観広域行政組合特別滞納整理班が発足(1日) 詫間港に整備を進めていたボードウォークと多目的広場の完成を記念し、点灯式が行われる(25日) 東京都で開かれた「第29回全国JOCジュニアオリンピックカップ春季水泳競技大会」の10歳以下女子200m個人メドレーにおいて、山本町の宮崎亜美さん(神田小)が優勝(27日)
4月	三豊市教育長に白杵正明氏就任(1日) 建設経済部内に「フルーツ王国みとよ推進室」を設置(1日) 高瀬町朝日山森林公園で「桜まつり」開催(1日)
平成19年	
4月	「第22回謎之丞まつり」開催(15日)

(8)市の出来事

区分	出来事
5月	「つたじまスタンプラリー」が仁尾町葛島で開催(5日) 高瀬町総合体育館で「三豊市自治会長会」を開催(6日) ふれあいパークみのが入館者200万人を達成(10日) 知的障がい児(者)と保護者で構成する「三豊市手をつなぐ育成会」が誕生(13日) 栃木県で開催された「第3回全国青少年アウトドア綱引競技大会」で市内小学生の選抜チーム「三豊ガイナース」が準優勝(20日) 三豊市健康増進計画策定委員会がスタート(24日)
6月	「香川用水水口祭」が財田町の香川用水記念公園で開催(11日)
7月	北海道虻田郡洞爺湖町と友好都市交流協定を締結(1日) 大韓民国慶尚南道陝川郡と友好都市交流協定を締結(13日) 徳島県海部郡美波町と友好都市交流協定を締結(21日) 「みのがふるさとのおもっ笑まつりファイナル」を開催(22日) 「第19回比地大地区花火大会」開催(22日) 神戸市で開催された「平成19年度全日本卓球選手権大会」ホープス女子の部で三野町の前田美優さんが優勝(29日)
8月	佐賀県で開催された「平成19年度全国高等学校総合体育大会」カヌー競技において、高瀬高校がフラットウォーターレーシング・カヤックフォア200mで優勝を飾るとともに学校対抗女子で総合優勝(1日) 「第20回仁尾竜まつり」開催(4日) 財田町香川用水記念公園で「水辺の納涼祭」開催(5日) 三豊市土地開発公社が保有する三豊島坂インターチェンジ隣接地について、(株)トヨタユーゼック(千葉市)と三豊市が企業立地の覚書を交わす(9日) 詫間電波高専が「第2回ものづくり日本大賞」内閣総理大臣賞を受賞(10日) 「第36回たくま港まつり」開催(11日) 「2007みとよロボットフェスタ」をマリンウェーブで開催(25日) 市役所の一部の部署が豊中庁舎から高瀬支所に移転開始(27日)
9月	三豊市コミュニティバスが市内全域12路線の全面運行を開始(1日) 「第10回仁尾八朔人形まつり」開催(22日～24日) 三豊市総合計画審議会がスタート、市長が基本構想と基本計画について審議会に諮問(30日)
10月	阿南市で開催された「アイデア対決 全国高等専門学校ロボットコンテスト2007」四国地区大会において、詫間電波工業高等専門学校Aチームが優勝し、9年連続13回目の全国大会出場を決めた。(26日) 「第3回とよなか秋のまつり」開催(7日) 秋田県で開催された「第7回全国障害者スポーツ大会秋田わか杉大会」卓球少年少女の部において、財田町の齋藤由佳里さんが優勝(14日) 大阪市で開催された「平成19年度第8回日本障害者卓球選手権大会」男子個人クラス2において、財田町の皆見信博さんが優勝(21日) 「第6回やまと爽郷まつり」開催(21日) 財田川に架かる西光寺橋の架け替え工事が竣工(31日)
11月	「三豊市戦没者追悼式」がマリンウェーブで開催され、遺族ら約330人が参列(1日) 「三豊市消防団操法競技大会」が比地小学校運動場で行われ、約400人の団員が参加(4日) 三重県で開催された「第3回全国ジュニア自転車競技大会」の高校女子の部で財田町の星川恵利奈さんが優勝(4日) 高瀬町総合体育館で「第2回三豊市障害者スポーツ大会」を開催(9日) 茨城県で開催された、「ねんりんピック茨城2007」なごきた交流大会の団体戦演技競技部門で、高瀬町の香川隆子さんのペアが優勝、2年連続日本一に(12日) 県立丸亀競技場で開催された「全国高校サッカー選手権大会香川大会」で香川西高校が2年連続優勝(10日) 「第1回みとよロボット交流会」が三野町のみの観光館で開催され、約300人の児童や保護者が参加(11日) 「第26回大王製紙エリエールレディスオープン」が財田町エリエールゴルフクラブで開催(18日)
12月	「三豊市文化協会文化祭」が、マリンウェーブと詫間福祉センターで開催(1日) 「三豊市日本一名誉賞」の表彰式がおこなわれ、5個人2団体を表彰(2日) 沖縄県的那覇市民体育館で開催された全国ラージボール卓球大会混合ダブルスで、真鍋英雄さんが3度目の優勝(6～9日) 「ゆめタウン三豊」起工式が豊中町の旧松下寿電子工業跡地にて行われる(8日) 環境省が取り組むプロジェクト「ストップ温暖化『一村一品』大作戦」の香川県代表として下高瀬小学校が選ばれる(12日)
平成20年	
1月	「平成20年三豊市消防団出初式」が高瀬町総合体育館で行われ、団員や三観広域北消防署員ら総勢約1,000人が参加(13日) 「平成20年三豊市成人式」をマリンウェーブで開催、新成人は844人(13日) 子どもファーム・ネット全国交流会にて桑山小学校が農業体験活動をまとめた「かべ新聞」で文部科学大臣奨励賞を受賞(26日)
2月	「みとよファミリー・サポート・センター」がサービス開始(1日) 友好都市協定を締結している北海道洞爺湖町と友好都市記念品交換式を市役所で行う(18日) 三豊市議会臨時会において正副議長選挙が行われ、議長に宝城明氏、副議長に為広員史氏が就任(28日)
3月	市議会3月定例会一般質問の模様をインターネットにて中継開始(4日) 「第1回三豊市高齢者保健福祉計画及び介護保険事業計画策定委員会」開催(27日)
4月	三豊市消防団辞令交付式が行われ、団長に藤原俊治氏、副団長に田中保志氏と谷川利行氏を任命(1日) 市役所の組織改革により、政策部内の行政改革推進室を廃止、同部内に地域振興室を新設(1日) 「第23回謎の丞まつり」開催(5～6日) 高瀬町朝日山森林公園で「桜まつり」開催(6日) 「第34回紫雲山山頂桜まつり」開催(6日) 「第13回よしづ花まつり」開催(29日)
5月	「つたじまスタンプラリー」が仁尾町葛島で開催(5日) 平成20年度第1回三豊市自治会長会をマリンウェーブで開催(11日) 栃木県で開催された「第4回全国青少年アウトドア綱引協議大会」で、市内小学校から選抜された連合チーム「三豊ガイナース」が優勝(18日)
平成20年	
6月	(社)香川県トラック協会三豊支部と三豊市が「災害時における物資等の輸送に関する協定」を調印(17日)

(8)市の出来事

区分	出来事
7月	三豊市建設業協会の会員約100人が参加し、高瀬町二ノ宮地区で「安全・防災訓練」を実施(20日) 三豊市男女共同参画プラン策定記念セミナーが高瀬町農村環境改善センターで行われ、香川大学教育学部教授の加野芳正さんが講演(25日) 資源エネルギー庁の行う「平成19年度省エネコンテスト」で、1万件を超える応募の中から下高瀬小学校が環境大臣賞を受賞(26日)
8月	詫間電波高専のロボコンチームのメンバー10人が制作した『お茶娘ロボット(仮称)』のお披露目が市役所で行われる(4日) 「第90回全国高等学校野球選手権香川大会」にて香川西高校が優勝し、2年ぶり3度目の甲子園出場が決定(11日) 「第6回高瀬空射矢まつり」開催(11・12日) 原下工業団地への(株)クンペウインテック(三豊市高瀬町)の進出が決まり、「三豊市工業立地に関する協定書、土地売買契約書」の調印式が行われる(14日) 「第20回比地大地区花火大会」開催(27日) 「第1回三豊市ごみ処理技術検討委員会」が開催され、審議が始まる(30日)
9月	「第21回仁尾竜まつり」開催(2日) 韓国で開催された『2008年 朴・安齋杯日韓高校射撃選手権大会』に日本代表として高瀬高校の大西亜李沙さん(2年)が出場(8月3日～) お茶娘ロボットの名前が、公募の結果、「みっちゃん」と「とよさん」に決定(4日) 「第37回たくま港まつり」開催(9日) 「2008みとよロボットフェスタ」をマリンウェーブで開催(9日) 三豊市地域審議会が7地域で開催され、三豊市新総合計画基本構想(案)の諮問に対し答申が行われる(18～27日) 第9回三豊市総合計画審議会において、三豊市新総合計画基本構想(案)並びに基本構想(案)の策定に係る諮問に対して、答申が行われる(29日)
10月	「交通安全啓発全国キャラバン隊のメッセージ伝達式」が行われ、交通安全母の会や老人クラブなど約200人が参加(5日) 「第11回仁尾八潮人形まつり」開催(13日～15日) 第3回市議会定例会にて、三豊市新総合計画基本構想を可決(24日) たかせ天然温泉が入館者200万人を達成(26日)
11月	市内全域で、新しいごみ分別収集が開始(1日) コミュニティバス仁尾線で60人乗り新バスが走行開始(1日) 福島県いわき市で開催された「全国高等専門学校第19回プログラミングコンテスト」で詫間電波高専チームが文部科学大臣賞ほかを受賞(10・11日) 「第4回とよなか秋のまつり」開催(12日) 宗吉瓦窯跡史跡公園整備事業記念行事の一環として「持続天皇と日本の古代国家シンポジウム」を開催(18日) 「第7回やまもと爽郷まつり」開催(19日) 高知県で開催された「マーチングバンド・パントワーリング全国大会四国予選」で高瀬中学校吹奏楽部が金賞を受賞(26日)
12月	「三豊市戦没者追悼式」がマリンウェーブで開催され、遺族ら約350人が参列(6日) 「三豊市日本一賞賞表彰式」が行われ、文化やスポーツなどの分野で日本一に輝いた5個人、2団体を表彰(9日) 香川県・(社)発明協会香川県支部主催「第64回香川の発明くふう展」で三豊市少年少女発明クラブが入賞(16日) 「第1回輝くみとよ女性議会」が開催され、30人の女性議員が参加(16日) 県道詫間琴平線・杉尾歩道橋が竣工し、南部保育所の2・3歳児たちが渡り初め(20日) 三豊市文化協会主催で、文化祭を山本町農村環境改善センターで開催(22～23日)、文化講演会をマリンウェーブで開催(30日) 三豊市震災対策総合訓練が二ノ宮小学校で行われ、地元自主防災会やPTAを中心に約300人が参加(30日)
平成21年 1月	(株)トヨタユーゼック(千葉県千葉市)と三豊鳥坂インターチェンジに隣接する鳥坂企業用地の売買契約を締結(1日) 第1回三豊市環境市民会議を開催(11日)
2月	消防団出初式。約1,000人が参加して操法や一斉放水を披露(11日) 三豊市成人式。839人の新成人誕生(11日) 中国陝西省三原県と友好都市交流覚書調印式(13日) 健康長寿を目指すための強い味方「介護予防レンジャー」参上(23日)
3月	三豊の主要農産物ブロッコリーを使った料理コンクール開催。120点の応募の中から「ブロッコリーシフォンケーキ」が最優秀賞に(14日) 讃岐かがり手まり製作者の曾川満里子さん(豊中町)が平成20年度の香川県伝統工芸士に認定(26日)
4月	3月定例会で市長が平成21年度施政方針を発表(3日) 香川用水調整池(宝山湖)竣工式。平成11年の着工から10年、香川の水がめが完成(14日) 第1回三豊みかん・うどん健康マラソン大会を宝山湖周辺で開催。約1,000人のランナーが参加(22日) 「三豊市の文化財」発刊。市内に所在する文化財177点のすべてを紹介(31日)
5月	三豊市観光協会設立(1日) 三豊市商品券発売(1日) 三豊市体育協会・三豊市文化協会・三豊市文化財保護協会の3団体が協力して活動する「三豊市社会教育団体連絡協議会」の事務所開所式(1日) 第24回謹之丞まつり(4・5日) 定額給付金と子育て応援特別手当の支給開始(21日) 高瀬町二ノ宮の茶畑で新茶の初摘み(20日)
6月	三豊市自治会長(9日) 「宗吉瓦窯跡史跡公園・宗吉かわらの里展示館」オープニングイベント。せんとくんも応援に駆けつけて盛大に開催。持続天皇を描いた歴史マンガ「天上の虹」の作者 里中満智子さん講演会に約700人が参加(10日) 副市長に佐子照雄氏を選任(28日)
7月	渇水対策本部設置(～8月10日、9月12日～11月18日)(3日) 新下関青果市場で三豊産桃とぶどうをトップセールス(22日) 認知症予防講演会をマリンウェーブで開催。関心の高さから1,000人を超す参加者(24日)
平成21年 8月	鳥坂企業用地のトヨタ・オート・オークション(TAA)四国会場がオープン(7日) 第8回高瀬空射矢まつり(18・19日) みの防災フェスタ開催。公民館が中心となった地域主体の取り組みに約650人が参加(19日) 三豊市島しょ部の災害時における輸送に関する協定調印式(27日) 第1回学校給食検討委員会(31日)
8月	第22回仁尾竜まつり(1日)

(8)市の出来事

区分	出来事
	第38回たくま港まつり(8日) 詫間中学校屋内運動場改築工事安全祈願祭。(21日) 新型インフルエンザ対策本部設置(28日) 衆議院議員選挙(30日)
9月	ご長寿の渡辺ハルエさん(100歳)宅を市長が訪問(16日) 仁尾八朔人形まつり2009(19~21日) 映画「きなこ 夢をおいかける犬」の撮影が市内で行われる(19日)
10月	任期満了に伴い新しい三豊市農業委員会委員決まる。初の女性委員4人誕生(1日) 詫間電波高専が高松高専と統合して「香川高等専門学校詫間キャンパス」となる(1日) 第1回三豊市水道局震災対策訓練(1日) 高瀬川流域水環境保全推進協議会設立総会(9日) 第5回とよなか秋のまつりをゆめタウン三豊駐車場で開催。14台の地元太鼓台が集結(11日) 第1回三豊市文書館協議会(15日)
11月	第8回やまもと爽郷祭り(1日) 三豊市中小企業振興協議会設立。辛坊治郎氏を招いて記念講演会を開催(3日) 三豊市戦没者追悼式(6日) 第1回三豊市事務事業外部評価委員会を開催(11日) ごみ処理技術検討委員会、環境市民会議意見交換会を開催(20日) 東京都で開催された「アイデア対決 全国高等専門学校ロボットコンテスト2009全国大会」において、香川高等専門学校詫間キャンパスが優勝。(22日) 三豊市自治会長会、三豊市日本一名誉表彰式(6個人3団体)、三豊市ものづくり大賞表彰式(5団体)(28日) 三豊市震災対策総合訓練を大野小学校運動場で実施。地元自治会や自主防災組織など総勢260人が参加(29日)
12月	第1回三豊市食育推進計画策定委員会を開催(3日) 講師に養老孟司氏を迎え、「青少年健全育成講演会」をマリンウェーブで開催(12日) 三豊市商工会主催による「抽選券付三豊市商品券大抽選会2009」が三野町インパルみので行われる。(20日) 東京都で開催された「全日本ロボット相撲大会」が開催され、自立型の部で三豊工3年富田将吾さん(仁尾町)が優勝、ラジコンの部で同校1年の今川直人さん(豊中町)が3位となる(20日) 三豊市事務事業外部評価委員会 関義雄委員長より、事務事業評価結果報告書が三豊市長に提出される(25日)
平成22年	
1月	三豊市消防団出初式が高瀬町上高瀬小学校にて行われる(10日) 成人式がマリンウェーブで開催され、新成人838人が参加(10日) 張り虎イベントがマリンウェーブで行われる(9~11日) 任期満了に伴う三豊市長選挙及び、三豊市議会議員選挙が告示され、三豊市長には現職の横山忠始氏が無投票で再選、市議会議員選挙には定数26名に対し、35名が立候補する(17日) 平成21年度香川県広報コンクールが行われ、一枚写真部門にて三豊市の広報みとよ11月号表紙が最優秀賞を受賞(20日) 三豊市議会議員選挙の投票が行われ、新議員26名が決まる(24日) 市選挙管理委員会より三豊市長に再選した横山忠始氏と、市議会議員選挙の当選者26名に当選証書が交付される(25日) 文化財防衛訓練が、仁尾町の覚城院でおこなわれる(26日)
2月	横浜市で開催された、「第5回高校生ロボットアメリカンフットボール全国大会」において、三豊工業高校メカトロ部(5名のうち三豊市在住4名)が2連覇を達成(7日) 三豊市ごみ処理技術検討委員会 浮田正夫委員長より、横山市長へ答申書が提出される(18日) 三豊市の歌入賞作品表彰式が山本庁舎で行われ、246点の応募作品の中から、関秀明さんが最優秀に選ばれる(21日)
3月	瀬戸内短期大学閉学式。43年の歴史に幕(13日) 第2回三豊みかん・うどん健康マラソン大会を宝山湖周辺で開催。約800人のランナーが参加(21日) NHK福岡放送局アナウンサー 芝崎行雄氏を迎え、地球環境シンポジウム開催(21日) 建設経済部が豊中庁舎から高瀬町農村環境改善センターへ移転(23日) 三豊市知名度向上プロジェクト第1弾「産学官連携企画JR京都駅キャンペーン」(26日) 宗吉瓦窯会主催の宗吉史跡まつりで「薪能」特別講演(28日) 映画「きなこ」完成披露試写会(28日) 資源を総合的に循環利用するシステムを構築するための「三豊市バイオマスタウン構想」が政府バイオマスニッポン総合戦略推進会議から認定を受け、農林水産省が公表
4月	三豊市遺児年金支給事業4月から年額12万円に(1日) 児童手当に変わり15歳までの子の養育者に、子ども手当支給開始(1日) 三豊市弓道遠的道場開き(3日) 第25回謹之丞まつり(3・4日) 三豊市観光協会主催「お徒歩でいく仁尾なつかし味めぐり」開始(毎週土曜日実施)(24日)
5月	三豊市自治会長会(9日) (株)福本ボデー、香川高専詫間キャンパス及び三豊市で、産学官共同研究協定書調印式。ホイールインモーター型ハイブリッドカーの共同研究・開発を行う(12日) 「三豊市の歌」発表式典&中西圭三ミニコンサート。歌詞は、豊中町の関秀明さん作「七宝のかぜ」(16日) 中国陝西省三原県との友好都市提携調印式(19日) 文書館協議会(会長 藤田明美氏)が基本計画を答申(25日)
6月	三豊市中小企業振興基金事業補助対象事業募集開始(1日) 香川用水水口祭(11日) 香川大学との包括的連携・協力に関する協定調印式(25日)
7月	住宅用太陽光発電システム設置費補助事業開始(1日) 映画「きなこ〜見習い警察犬の物語〜」ロケセット公開開始(3日) 三豊市震災対策総合訓練(4日) 参議院議員選挙投票(11日) 四国学院大学と包括連携・協力に関する協定書調印式。子育て支援・スポーツ振興の分野で連携(16日)

(8)市の出来事

区分	出来事
8月	第9回空射矢まつり(17・18日) 松平定知氏を迎え「三豊の龍馬伝」講演会(19日) 市内7カ所です市長と市民対話集会(20日～8月1日)
9月	映画「きな子」県内公開(7日～) 第23回仁尾竜まつり(7日) 第39回たくま港まつり(14日) 中四国・瀬戸内クルージングサミット。瀬戸内海を囲む5市の市長が集い、海や島々の史跡・文化を生かしながら更なる地域の発展に結び付けていくことを宣言(20日) 香川県知事選挙投票開票(29日)
10月	栗島芸術家村開村式。3人の芸術家が3ヶ月間島に滞在し、作品を創作する(4日) 財田町で最高気温37.3度を記録。全国的に猛暑が続き熱中症相次ぐ(6日) 第13回仁尾八朔人形まつり。「いろは丸」沈没場所から福山市鞆の浦まで「船で行く龍馬の旅」実施(18～20日)
11月	「三豊市バイオマスタウン構想」実施に向け、バイオマスタウン推進室を設置(1日) 平成22年度事務事業外部評価委員会 関義雄委員長から平成21年度実施事業の評価結果報告書が市長に提出される(4日) 韓国陝川郡大耶文化祭友好訪問(9～11日) 第6回とよなか秋のまつり(10日) 第9回やまもと爽郷まつり(17日) 宗吉瓦窯跡史跡公園オープン1周年記念イベント。平城遷都1300年祭連携事業として実施(24日)
12月	エド・はるみさんを講師に迎え、「男女共同参画講演会」を開催。市内在住のエド・はるみさんのそっくりさん登場し、会場を和ませた。(3日) 宝山湖で香川県植樹祭(6日) 三豊市戦没者追悼式(12日) 三豊市自治会長会。三豊市日本一名誉表彰式。三豊市ものづくり大賞表彰式(21日) 韓国陝川郡議会議員団一行15人が来訪(22～24日) 「関東・三豊市ふるさと会」設立。三豊市出身の関東在住者約60人が発会式に出席(27日)
平成23年 1月	三豊市青少年健全育成表彰式及び大谷昭宏氏による講演会(11日) 香川高専詫間キャンパスのお茶くみロボット「みっちゃん」「とよさん」が、高松空港ビル棟の期間限定社員となり高瀬茶でおもてなし(18日) 四国初女子プロ野球選手誕生。丸亀城西高ソフトボール部3年川崎ひかるさん(財田町出身)が女子プロ野球兵庫スイングスマイリーズに入団決定(20日) 栗島芸術家村3人の芸術家による成果発表会(17～26日)、栗島芸術家村クロージング式典(26日) 市内全36の小・中・高校の児童会・生徒会の代表が集まり、ヤングエコサミットを実施、環境問題について話し合う(27日)
	三豊市消防団出初式が高瀬町上高瀬小学校で行われる。団員930人、三観広域北消防署員36人、消防車両38台(9日) 成人式がマリンウェーブで開催される。748人の新成人誕生(9日) 香川西高等学校野球部が第83回選抜高校野球大会に出場決定。香川西高校は選抜初出場、一般選考での出場は香川県勢として9年ぶり(28日) 宇宙飛行士 山崎直子氏による環境講演会「瑠璃色の地球も花も宇宙の子」。会場のマリンウェーブは超満員(29日)

(9) 様々な指標にみる県内自治体と三豊市の状況

番号	指標名	県内上位自治体名			三豊市の順位 (17市町中)	備考	
		1位	2位	3位		出典及び算出方法	調査基準日
1	面積	高松市	三豊市	まんのう町	2位	「全国都道府県市区町村別面積調」	21年10月1日
2	可住地面積比率(総面積当たり)	宇多津町	多度津町	琴平町	7位	(総面積－林野面積)÷総面積	17年10月1日
3	人口	高松市	丸亀市	三豊市	3位	「香川県人口移動調査報告」	21年10月1日
4	人口密度(1km ² 当たり)	宇多津町	琴平町	高松市	11位	人口÷面積	21年10月1日
5	人口増加率	宇多津町	高松市	丸亀市	11位	年間人口増減数÷総人口×1,000	21年
6	自然増加率	宇多津町	高松市	丸亀市	12位	年間人口増減数(自然動態)÷総人口×1,000	21年
7	社会増加率	まんのう町	宇多津町	高松市	6位	年間人口増減数(社会動態)÷総人口×1,000	21年
8	年少人口比率	宇多津町	丸亀市	高松市	9位	年少人口÷総人口	21年10月1日
9	生産年齢人口比率	宇多津町	高松市	善通寺市	12位	生産年齢人口÷総人口	21年10月1日
10	老年人口比率	小豆島町	琴平町	土庄町	7位	老年人口÷総人口	21年10月1日
12	世帯人員(1世帯当たり)	まんのう町	三豊市	綾川町	2位	総人口÷総世帯数	21年10月1日
15	出生率(人口千人当たり)	宇多津町	高松市	丸亀市	10位	出生数÷総人口×1,000	20年
※16	死亡率(人口千人当たり)	宇多津町	高松市	多度津町	11位	死亡数÷総人口×1,000	20年
17	婚姻率(人口千人当たり)	宇多津町	直島町	高松市	14位	婚姻件数÷総人口×1,000	20年
※18	離婚率(人口千人当たり)	直島町	琴平町	綾川町	7位	離婚件数÷総人口×1,000	20年
※19	被生活保護者数(人口千人当たり)	綾川町	まんのう町	さぬき市	4位	被保護実人員÷総人口×1,000	22年3月31日
20	国民年金被保険者数(人口千人当たり)	高松市	土庄町	丸亀市	15位	国民年金被保険者数÷総人口×1,000	21年3月31日
22	老人クラブ加入率(60歳以上人口百人当たり)	小豆島町	まんのう町	坂出市	12位	老人クラブ会員数÷60歳以上人口	22年3月31日
23	医療施設数(人口10万人当たり)	琴平町	高松市	坂出市	15位	医療施設数÷総人口×100,000	20年10月1日
24	病床数(人口10万人当たり)	善通寺市	小豆島町	観音寺市	11位	病床数÷総人口×100,000	20年10月1日
25	医師数(人口10万人当たり)	三木町	善通寺市	坂出市	14位	医師数÷総人口×100,000	20年12月31日
26	歯科医師数(人口10万人当たり)	三木町	琴平町	坂出市	12位	歯科医師数÷総人口×100,000	20年12月31日
27	看護師数(人口10万人当たり)	善通寺市	三木町	坂出市	14位	看護師数÷総人口×100,000	20年12月31日
28	薬剤師数(人口10万人当たり)	三木町	琴平町	東かがわ市	16位	薬剤師数÷総人口×100,000	20年12月31日
※30	悪性新生物死亡率(40歳以上人口1万人当たり)	琴平町	綾川町	宇多津町	8位	悪性新生物死亡数(40歳以上)÷40歳以上人口×10,000	20年
※31	心疾患死亡率(40歳以上人口1万人当たり)	多度津町	高松市	坂出市	7位	心疾患死亡数(40歳以上)÷40歳以上人口×10,000	20年
※32	脳血管疾患死亡率(40歳以上人口1万人当たり)	宇多津町	坂出市	琴平町	15位	脳血管疾患死亡数(40歳以上)÷40歳以上人口×10,000	20年
33	国民健康保険療養諸費費用額(被保険者1人当たり)	直島町	坂出市	まんのう町	14位	療養諸費費用額÷被保険者数	20年度
34	献血率(献血可能人口百人当たり)	善通寺市	三木町	高松市	13位	献血者数÷献血可能人口(16歳以上69歳以下の人口)	21年度
35	介護給付費	まんのう町	宇多津町	善通寺市	7位	介護給付費(総額)÷要介護・要支援認定者数	20年度
46	耕地面積比率(総面積当たり)	善通寺市	琴平町	丸亀市	6位	耕地面積÷総面積	18年7月15日
47-1	生産農業所得(農家1戸当たり)	観音寺市	三豊市	坂出市	2位	「香川農林水産統計年報」	18年
47-2	生産農業所得(耕地10a当たり)	観音寺市	小豆島町	坂出市	4位	「香川農林水産統計年報」	18年
48	製造業事業所数(人口1万人当たり)	小豆島町	土庄町	東かがわ市	6位	製造業事業所数÷総人口×10,000	20年12月31日

(9) 様々な指標にみる県内自治体と三豊市の状況

番号	指標名	県内上位自治体名			三豊市の順位 (17市町中)	備考	
		1位	2位	3位		出典及び算出方法	調査基準日
49	製造業従業者数(1事業所当たり)	直島町	宇多津町	多度津町	8位	製造業従業者数÷製造業事業所数	20年12月31日
50	製造品出荷額等(従業者1人当たり)	直島町	坂出市	多度津町	6位	製造品出荷額等÷製造業従業者数	20年12月31日
51	事業所密度(1km ² 当たり)	琴平町	宇多津町	高松市	11位	事業所数÷総面積	18年6月1日
52	商店数【小売業】(人口1万人当たり)	琴平町	小豆島町	土庄町	8位	小売店数÷総人口×10,000	19年6月1日
53	商店【小売業】年間販売額(従業者1人当たり)	宇多津町	高松市	丸亀市	12位	小売店年間販売額÷小売店従業者数	19年6月1日
55	飲食店数(人口1万人当たり)	琴平町	土庄町	善通寺市	13位	飲食店数÷総人口×10,000	18年10月1日
56	旅館・宿泊施設数	高松市	土庄町	小豆島町	5位	「事業所・企業統計調査」	18年10月1日
58	公営住宅普及率	小豆島町	善通寺市	多度津町	14位	公営住宅戸数(公営+改良+単独)÷総世帯数	17年度
60	新設着工住宅戸数(千世帯当たり)	直島町	高松市	坂出市	9位	新設着工住宅戸数÷世帯数×1,000	20年度
61	水道普及率	宇多津町	琴平町	坂出市	10位	現在給水人口÷行政区内人口	21年3月31日
62	家庭用水道料金(1か月20m ³ 使用の家庭)	小豆島町	琴平町	三豊市 (豊中町以外)	3位・15位	「香川の水道」	21年3月31日
64	浄化槽普及率(人口千人当たり)	小豆島町	三木町	東かがわ市	4位	浄化槽設置基数÷総人口×1,000(単独処理浄化槽を含む)	21年10月1日
65	水洗化率	直島町	宇多津町	さぬき市	10位	水洗化人口(公共下水道+コミュニティプラント人口+浄化槽人口)÷総人口	20年度
66	ごみ排出量(1人1日当たり)	まんのう町	綾川町	三豊市	3位	ごみ年間総排出量÷総人口÷365日	20年度
67	ごみ最終処分量	さぬき市	東かがわ市	三木町	7位	ごみ最終処分量÷総人口	20年度
68	資源ごみ収集量(人口1人当たり)	三木町	東かがわ市	直島町	11位	資源化量÷総人口	20年度
69	ごみリサイクル率	三木町	東かがわ市	さぬき市	7位	「一般廃棄物処理事業実態調査」	20年度
70	道路密度(1km ² 当たり)	宇多津町	善通寺市	琴平町	8位	実延長÷総面積	21年4月1日
71	道路舗装率	三木町	多度津町	東かがわ市	15位	舗装済延長(含簡易舗装)÷実延長	21年4月1日
72	道路改良率	多度津町	宇多津町	丸亀市	13位	改良済延長÷実延長	21年4月1日
73	歩道設置率	宇多津町	坂出市	多度津町	13位	歩道設置道路実延長÷実延長	21年4月1日
74	自動車保有台数(人口千人当たり)	まんのう町	綾川町	三豊市	3位	自動車保有台数÷総人口×1,000	21年3月31日
※75	交通事故発生件数(人口1万人当たり)	直島町	小豆島町	土庄町	7位	交通事故発生件数÷総人口×10,000	21年
※76	交通事故死傷者数(人口1万人当たり)	直島町	土庄町	小豆島町	10位	交通事故死傷者数÷総人口×10,000	21年
77	消防団員数(人口1万人当たり)	直島町	土庄町	小豆島町	5位	消防団員数÷総人口×10,000	21年4月1日
※78	火災発生件数(人口1万人当たり)	観音寺市	丸亀市	直島町	8位	火災発生件数÷総人口×10,000	20年
※79	刑法犯認知件数	直島町	琴平町	小豆島町	13位	県警本部捜査第一課調	20年
80	高等学校進学率	小豆島町	土庄町	三豊市	3位	高等学校等進学者数÷中学校卒業生数	22年5月1日
81	小学校児童数(人口1万人当たり)	宇多津町	丸亀市	高松市	8位	小学校児童数÷総人口×10,000	22年5月1日
82	中学校生徒数(人口1万人当たり)	丸亀市	三豊市	高松市	2位	中学校生徒数÷総人口×10,000	22年5月1日
83	小学校児童数(教員1人当たり)	宇多津町	高松市	丸亀市	12位	小学校児童数÷教員数(本務者)	22年5月1日
84	中学校生徒数(教員1人当たり)	三木町	宇多津町	丸亀市	9位	中学校生徒数÷教員数(本務者)	22年5月1日
85	幼稚園就園率	善通寺市	直島町	まんのう町	4位	幼稚園修了者数÷小学校第1学年の児童数	20年5月1日
86	図書館外貸出冊数	高松市	土庄町	観音寺市	5位	個人貸出冊数÷総人口	19年度

(9) 様々な指標にみる県内自治体と三豊市の状況

番号	指標名	県内上位自治体名			三豊市の順位 (17市町中)	備考	
		1位	2位	3位		出典及び算出方法	調査基準日
87	公民館数(人口10万人当たり)	小豆島町	直島町	土庄町	6位	公民館数(中央館・地区館・分館等)÷総人口×100,000	22年4月1日
88	社会教育学級・講座実施数(人口千人当たり)	小豆島町	まんのう町	高松市	6位	社会教育学級・講座実施数÷総人口×1,000	20年度
89	衛星放送受信契約数(千世帯当たり)	さぬき市	坂出市	まんのう町	7位	衛星放送受信契約数÷世帯数×1,000	22年3月31日
90	ホームステイ・ホームビジット登録数	高松市	丸亀市	三木町	6位	「香川の国際化-データブック」	21年10月
91	歳出決算額(人口1人当たり)	直島町	まんのう町	土庄町	9位	歳出総額÷総人口	20年度
92	実質収支比率	小豆島町	まんのう町	宇多津町	17位	実質収支÷標準財政規模×100	20年度
93	財政力指数	坂出市	宇多津町	高松市	11位	基準財政収入額÷基準財政需要額(過去3ヵ年平均)	20年度
94	経常収支比率	小豆島町	坂出市	土庄町	5位	経常経費充当一般財源額÷経常収入一般財源額×100	20年度
95	歳入自主財源割合	宇多津町	坂出市	高松市	13位	自主財源額÷歳入決算額	20年度
96	市町村税負担額(人口1人当たり)	直島町	坂出市	宇多津町	12位	市町村税調定済額÷総人口	20年度
97	市町村住民税負担額(人口1人当たり)	直島町	高松市	坂出市	14位	市町村住民税調定済額÷総人口	20年度
※98	市町債残高(人口1人当たり)	綾川町	宇多津町	三木町	9位	市町債残高÷総人口	20年度
※99	公債費比率	宇多津町	綾川町	丸亀市	11位	地方債元利償還金充当一般財源額÷標準財政規模×100	20年度
100	行政投資額(人口1人当たり)	土庄町	直島町	まんのう町	12位	投資的経費(普通建設事業費+災害復旧事業費+失業対策事業費)÷総人口	20年度

出典:「100の指標からみた市町(平成22年版)」より抜粋(旧町のデータになっている指標及び、データがない指標については未掲載)

※を付した項目は数値の小さい順位

平成23年版
みとよの身の丈
～三豊市データブック～

発行 平成23年3月

編集・発行 三豊市 政策部 政策課

〒767-8585

香川県三豊市高瀬町下勝間2373番地

TEL 0875-73-3010

FAX 0875-73-3022

Email seisaku@city.mitoyo.kagawa.jp

URL <http://www.city.mitoyo.lg.jp/>