

平成30年版

# みとよの身の丈

～三豊市データブック～



香川県三豊市

## ■ は し が き ■

ここに、『平成30年版 みとよの身の丈 ～三豊市データブック～』を発刊いたします。

本書は、本市の土地・人口・産業・経済・教育・文化などの広い分野にわたる基礎的な統計データを総合的かつ体系的に収録することに努めました。

編纂に際しては、掲載の見直しを行いながら、内容の整備充実につとめましたが、不備や改善点が多々あると思われまますので、各位のご指導、ご教示を賜りたいと存じます。

おわりに、貴重な資料をご提供いただきました関係各位に対し、感謝申し上げますとともに、今後とも一層のご協力のほどお願いいたします。

平成30年3月

三豊市 政策部 田園都市推進課

## 凡例

- 1 本書は、三豊市の市勢全般にわたる基本的な統計資料を収録したものです。
- 2 本書に掲載されている資料は、各官公庁、民間諸機関、庁内各課から収集したもので、資料の出所等は各表の下欄に掲げました。
- 3 調査時期については、特に注記しない限り、「〇年」とあるものは1月から12月までの暦年、「〇年度」とあるものは4月から翌年3月までの会計年度の数値を示しました。
- 4 平成16年(度)以前の数値については、旧7町の数値を合算したものを掲載し、平成17年度については、合併前の旧7町の12月までの数値と合併後の三豊市の1月から3月までの数値を合算したものを掲載しています。なお、合算が困難なものについてはこの限りではありませんので、利用にあたっては特に注意してください。
- 5 数値の算出は、三豊市域のみを原則としていますが、三豊市以外の市町も管轄する機関のものについては、一部市域外の数値を含むものもあるので、利用にあたっては特に注意してください。
- 6 旧町単位において、不詳または資料なし、及び公表をさしひかえたものが含まれる場合、三豊市域合計にその数値は合算されていませんので、利用にあたっては特に注意してください。
- 7 数値の単位は、各表の右上部に注記していますが、一見して明らかなものは省略しました。  
また、単位未満は、表によって切り捨てまたは四捨五入してあるので、総数と内訳が一致しない場合があります。
- 8 表中の符号の用途は次のとおりです。

「 0 」	.....	単位未満のもの
「 - 」	.....	皆無または該当数字なし
「 … 」	.....	不詳または資料なし
「 x 」	.....	公表をさしひかえたもの
「 △ 」	.....	減少
「 ※ 」	.....	注記
- 9 本書の利用にあたって疑義のある場合、あるいは詳細な資料を必要とされる場合は、三豊市政策部田園都市推進課または、資料の出所機関へ照会してください。

## 総目次

	みとよの一日	1
第1章	市の概要	2
第2章	土地・気象	7
第3章	人口・世帯	19
第4章	事業所	26
第5章	農林水産業	29
第6章	工業	40
第7章	商業・労働・観光	44
第8章	上下水道	49
第9章	道路・港湾	58
第10章	運輸・通信	64
第11章	住宅	73
第12章	社会保障	77
第13章	保健・衛生	99
第14章	教育・文化	110
第15章	防災・治安	126
第16章	財政	137
第17章	行政・選挙・議会	146
第18章	その他	157

## 目次

みとよの一日	1
第1章 市の概要	2
(1) 市の変遷	3
(2) 地勢	4
(3) 交通条件	5
(4) 市章	6
(5) 市の将来像	6
第2章 土地・気象	7
(1) 土地利用状況の推移	8
(2) 二級河川の状況	9
(3) 準用河川の状況	9
(4) 主な島しょ部の状況	10
(5) 主な山岳の状況	11
(6) ため池の状況	12
(7) 受益面積10ha以上のかんがいを有するため池の状況	12
(8) 都市計画区域の状況	12
(9) 農業振興地域の状況	12
(10) 基準地別地価の推移	13
(11) 気象状況の推移	14
(12) 月別気象の状況	15
(13) 気温の過去平年値との比較	16
(14) 降水量の過去平年値との比較	17
(15) 温室効果ガス排出量の推移	18
第3章 人口・世帯	19
(1) 人口の推移	20
(2) 年齢(5歳階級)別人口の推移	20
(3) 年齢(3区分別)人口の推移	21
(4) 老年人口の推移	21
(5) 高齢化自治会の状況	21
(6) 地域別人口・世帯数の推移	22
(7) 人口の動態	23
(8) 昼夜間人口比率の状況	23
(9) 三観広域行政組合圏域人口の推移	24
(10) 県下市町の人口・世帯数・面積の状況	24
(11) 将来人口予測	25
第4章 事業所	26
(1) 事業所数・従業者数の推移	27
(2) 産業大分類別事業所数の推移	27
(3) 産業大分類別従業者数の推移	27
(4) 従業者規模別事業所数の推移	28
(5) 従業者規模別従業者数の推移	28
(6) 産業別就業者数	28
第5章 農林水産業	29
(1) 農家数の推移	30
(2) 販売農家の状況	30
(3) 農業経営体の組織形態の状況	30
(4) 農業経営体の経営耕地面積規模の状況	30
(5) 農業経営体の農産物販売金額の状況	31
(6) 販売農家人口の状況	31
(7) 経営耕地面積の推移	32
(8) 販売農家の主要農用機械保有状況	32

## 目次

(9) 農地転用状況	33
(10) 耕作放棄地面積の状況	33
(11) 農産物作付面積の推移	34
(12) 農産物の収穫量の推移	34
(13) 農産物作付面積の県との比較	35
(14) 農産物の収穫量の県との比較	35
(15) 果樹の状況	36
(16) 家畜飼養戸数及び飼養頭羽数の状況	37
(17) 林野面積の状況	37
(18) イノシシ有害捕獲頭数	37
(19) 漁業経営体数の推移	38
(20) 漁船の推移	38
(21) 魚類別漁獲量の推移	39
(22) 漁業種類別漁獲量の推移	39
<b>第6章 工業</b>	40
(1) 事業所数、従業者数、製造品出荷額等の推移	41
(2) 産業分類別 事業所数の推移	41
(3) 産業分類別 従業者数の推移	42
(4) 産業分類別 製品出荷額の推移	42
(5) 従業者規模別の状況	43
(6) 工業用地の状況	43
(7) 工業用水使用状況	43
(8) 市内工業団地の立地状況	43
(9) 企業誘致・設備投資補助金交付企業の状況	43
<b>第7章 商業・労働・観光</b>	44
(1) 卸売業・小売業の推移	45
(2) 卸売業の状況	45
(3) 小売業の状況	46
(4) 小売吸引力指数の推移	47
(5) 勤労者等住宅建設資金融資状況	47
(6) 勤労施設の利用状況	47
(7) 観光客入込状況	48
(8) 市内温泉施設の利用状況	48
<b>第8章 上下水道</b>	49
(1) 上水道の沿革(認可事業)	50
(2) 一般家庭用水道料金の変遷	51
(3) 上水道の状況	54
(4) 上水道配水管延長(口径別)	55
(5) 香川用水受水量の推移	55
(6) 生活排水処理施設の普及状況	56
(7) 合併処理浄化槽設置整備事業の設置状況	56
(8) 集落排水処理施設の状況	57
<b>第9章 道路・港湾</b>	58
(1) 市内の道路整備状況	59
(2) 都市計画街路の状況	61
(3) 都市公園等の状況	61
(4) 農道の状況	62
(5) 林道の状況	62
(6) 港湾施設の状況	63
<b>第10章 運輸・通信</b>	64
(1) JR駅乗降状況	65

## 目次

(2)	コミュニティバス運行状況	66
(3)	航路運航輸送状況	67
(4)	入港船舶の現況	68
(5)	海上出入品目別貨物の状況	70
(6)	自動車登録台数の推移	71
(7)	軽自動車等の登録台数の推移	71
(8)	高速自動車道、国道交通量の状況	72
(9)	高速道路インターチェンジ利用状況	72
(10)	電話施設の状況	72
(11)	放送受信契約数の推移	72
<b>第11章</b>	<b>住宅</b>	<b>73</b>
(1)	市営住宅の状況	74
(2)	市営住宅管理戸数状況(建築年度別)	74
(3)	住宅の概況	74
(4)	新設住宅の戸数、床面積の推移	75
(5)	住宅数の推移	75
(6)	空家の状況	76
<b>第12章</b>	<b>社会保障</b>	<b>77</b>
(1)	社会福祉施設等の状況	78
(2)	生活保護世帯数の推移	83
(3)	児童手当支給状況	83
(4)	子ども手当支給状況	83
(5)	身体障害者手帳交付の推移	84
(6)	精神障害者手帳交付の推移	85
(7)	療育手帳交付の推移	85
(8)	後期高齢者医療費及び市民医療費の助成状況	86
(9)	国民健康保険の加入状況	87
(10)	国民健康保険の所得階層別被保険者数	87
(11)	国民健康保険の給付状況	88
(12)	国民健康保険事業特別会計決算状況	89
(13)	国民健康保険税の収納状況	90
(14)	介護保険被保険者の推移	91
(15)	要介護(要支援)認定者数	91
(16)	介護給付・予防給付件数	91
(17)	介護給付・予防給付費	92
(18)	介護保険料の収納状況	93
(19)	後期高齢者医療保険料の収納状況	94
(20)	国民年金の被保険者の状況	95
(21)	国民年金(拠出年金)支給状況	95
(22)	国民年金(基礎年金)支給状況	95
(23)	国民年金(老齢福祉年金)支給状況	95
(24)	福祉年金支給状況	95
(25)	相談の状況	96
(26)	共同募金の状況	96
(27)	シルバー人材センターの利用状況	97
(28)	児童館の利用状況	98
(29)	地区別老人クラブの状況	98
(30)	高齢者の在宅ねたきり・一人世帯数	98
<b>第13章</b>	<b>保健・衛生</b>	<b>99</b>
(1)	医療施設の状況	100
(2)	医療機関従事者の状況	100
(3)	主要死因別死亡者数の推移	100

## 目次

(4) 各種予防接種の状況	101
(5) 予防措置における受診者の状況	101
(6) 結核登録患者数	101
(7) 献血の状況	102
(8) 一般住民検診の実施状況	102
(9) 母子衛生統計	102
(10) 保健師活動の状況	102
(11) 病院事業の状況	103
(12) 病院の患者数の推移	104
(13) 三豊市文化会館 マリンウェーブの利用状況	106
(14) たくまシーマックスの利用状況	106
(15) ごみ排出処理量、資源化量の推移	107
(16) し尿処理施設の処理実績	108
(17) 墓地の状況	109
(18) 火葬場の使用状況	109
(19) 公害の苦情申立状況	109
(20) 狂犬病予防等の状況	109
(21) 住宅用太陽光発電システム設置費補助制度の補助件数・設置能力	109
<b>第14章 教育・文化</b>	<b>110</b>
(1) 教育施設の状況	111
(2) 学校等の状況	112
(3) 保育施設等の状況	113
(4) 保育施設等の入所児童数の推移	113
(5) 保育施設等の保育士数の推移	114
(6) 幼稚園の状況	115
(7) 在園者数の状況	115
(8) 小学校の状況	116
(9) 児童数の状況	116
(10) 中学校の状況	117
(11) 生徒数の状況	117
(12) 中学校進路別卒業生数	117
(13) 市立学校等施設耐震化率の推移	118
(14) 学校給食の地場産物使用率の推移	118
(15) 高等学校の状況	118
(16) 高等専門学校等の状況	118
(17) 預かり保育の状況	119
(18) 放課後児童クラブの利用状況	119
(19) 一時保育の状況	119
(20) 地域子育て支援センターの利用状況	119
(21) ファミリーサポートセンターの利用状況	119
(22) 公民館の概要	120
(23) 公民館での講座開催状況	121
(24) 公民館利用の推移	121
(25) 資料館等利用の推移	121
(26) 生涯学習施設利用の推移	121
(27) 図書館分類蔵書数の推移	122
(28) 図書館の利用状況	122
(29) 文化財の状況	123
(30) スポーツ施設の利用状況	124
(31) 社会教育団体の状況	125
(32) 青少年の補導・相談状況	125
(33) 青少年のための地域ボランティア等の推移	125
<b>第15章 防災・治安</b>	<b>126</b>
(1) 防災治安関係管内図	127



## 目次

(2)	消防機器の状況	128
(3)	消防職員の配置状況	128
(4)	火災発生及び損害状況	129
(5)	月別火災発生状況	130
(6)	原因別火災発生状況	130
(7)	消防団員状況	131
(8)	消防団施設等の状況	133
(9)	事故別救急車出動状況	135
(10)	交通事故の推移	135
(11)	運転免許保有状況	135
(12)	犯罪発生認知件数の推移	136
(13)	デジタル防災行政無線の設置状況	136
(14)	避難所の状況	136
(15)	公共施設等の耐震改修状況	136
(16)	自主防災組織の状況	136
<b>第16章</b>	<b>財政</b>	137
(1)	会計別決算の状況	138
(2)	普通会計の決算状況(歳入)	139
(3)	普通会計の決算状況(歳出・性質別)	140
(4)	普通会計の決算状況(歳出・目的別)	140
(5)	財政状況(普通会計)の推移	141
(6)	市税の決算状況	142
(7)	市税の徴収額・率の推移	143
(8)	固定資産税の状況	144
(9)	市有財産の状況	144
(10)	市債の状況	145
<b>第17章</b>	<b>行政・選挙・議会</b>	146
(1)	三豊市行政組織図	147
(2)	職員数の状況	148
(3)	選挙人名簿登録者数	148
(4)	各種選挙の執行状況	149
(5)	歴代市長	153
(6)	歴代副市長	153
(7)	歴代教育長	153
(8)	歴代市議会議長	153
(9)	歴代市議会副議長	153
(10)	歴代市議会議員名簿	154
(11)	市議会本会議の開催状況	155
(12)	市議会本会議の審議状況	155
(13)	市議会委員会等の開催状況	156
<b>第18章</b>	<b>その他</b>	157
(1)	戸籍住基関係処理件数の推移	158
(2)	市ホームページへのアクセス件数の推移	160
(3)	市メール配信サービスの利用状況	160
(4)	情報公開制度・個人情報保護制度の運用状況	161
(5)	文書館の利用状況	161
(6)	特定非営利活動法人の設立認証状況	161
(7)	三豊市日本一名誉賞受賞者の状況	162
(8)	三豊市ものづくり大賞受賞者の状況	165
(9)	市の出来事	166
(10)	様々な指標にみる県内自治体と三豊市の状況	180

出生



1.1人/日(平成29年)

みとよの1日



死亡



2.9人/日(平成29年)

転入




5.0人/日(平成29年)

転出



5.5人/日(平成29年)


各駅乗車(降車)人員



JR 詫間駅	839(835)人/日
JR みの駅	231(231)人/日
JR 高瀬駅	677(679)人/日
JR 比地大駅	134(134)人/日
JR 本山駅	281(286)人/日
JR 讃岐財田駅	20(20)人/日

(平成28年度)

各インターチェンジ出入交通量



さぬき豊中IC	5,180台/日
三豊鳥坂IC	2,477台/日

(平成29年)

救急車出動件数



8.4件/日(平成29年)

交通事故(人身事故のみ)




0.8件/日(平成29年)

水道使用量  
(1人当たり生活用水)



233リットル/人・日(平成28年度)

ごみ排出量  
(一人当たり生活系ごみ)



423グラム/人・日(平成28年度)

犯罪認知件数  
(警察において発生を認知した事件の数)



0.6件/日(平成29年)

※28年は1年を366日として、29年は1年を365日として計算しています。

---

# 第 1 章 市 の 概 要

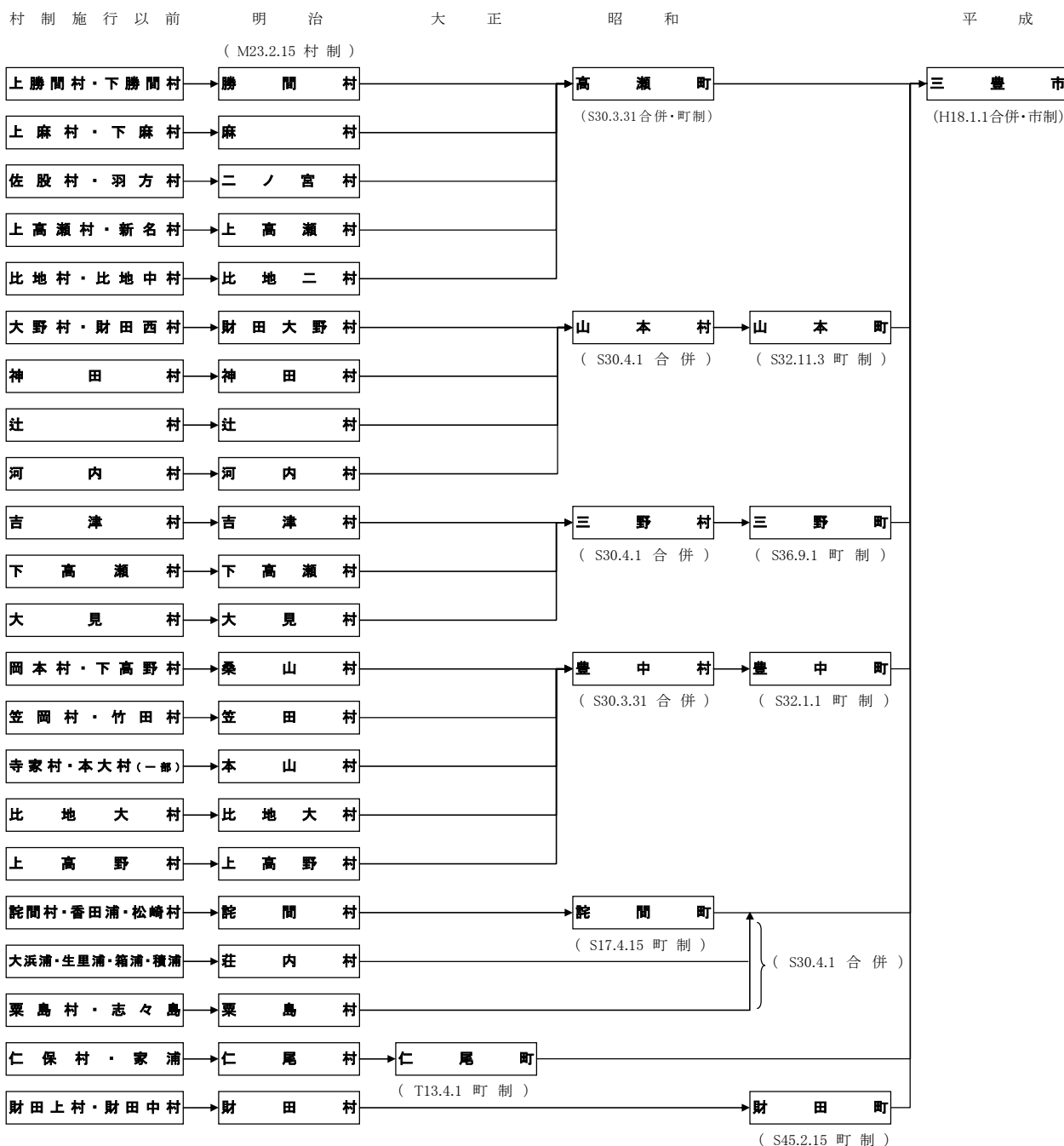
---

(1) 市の変遷

本市は、平成18年1月1日に三豊郡の旧高瀬町、旧山本町、旧三野町、旧豊中町、旧詫間町、旧仁尾町及び旧財田町が合併し誕生しました。

市の沿革としては、まず明治の市町村制により22村が誕生し、その後、昭和の大合併(市町村合併促進法：昭和28年公布)により、高瀬町、山本村、三野村、豊中村が誕生するとともに、詫間町が2村と合併して、現在の7つの行政区域が形成されました。

また、仁尾町は大正13年に、詫間町は昭和17年に、高瀬町は昭和30年に、山本町、豊中町は昭和32年に、三野町は昭和36年に、財田町は昭和45年にそれぞれ町制が施行されています。仁尾町、財田町については、明治の合併以降、そのまま現在の行政区域が維持されてきました。



(2)地勢

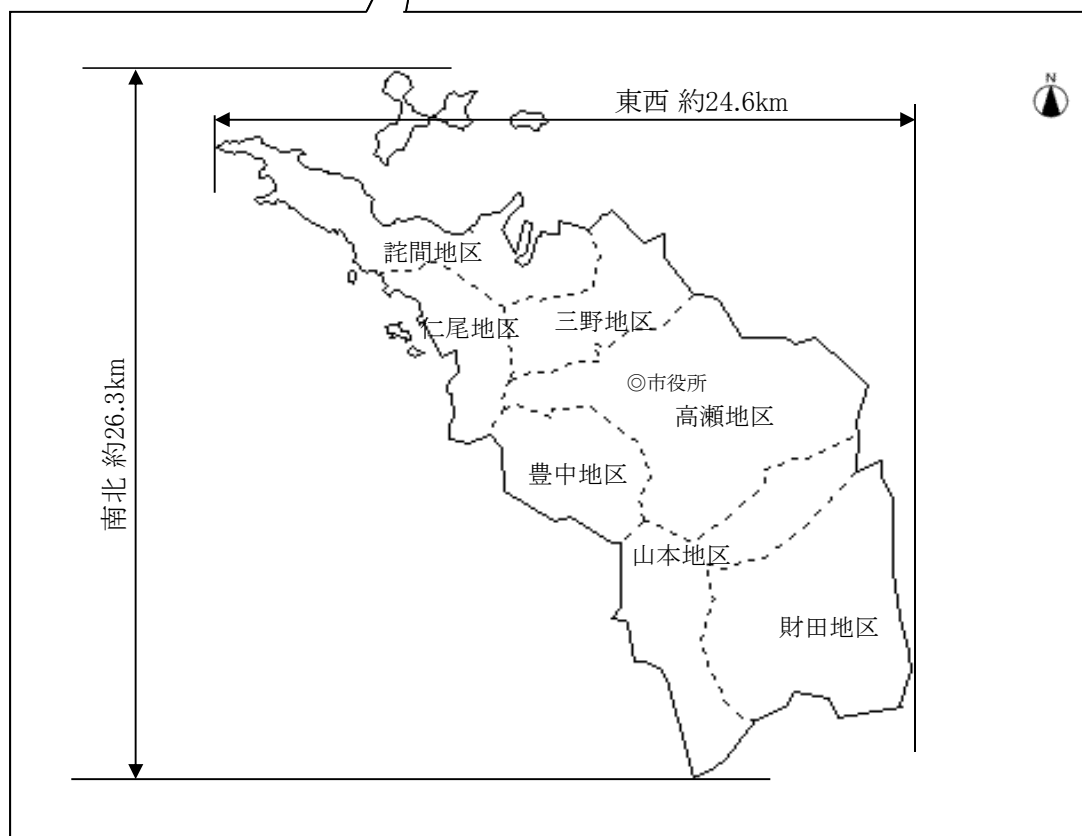
本市は、香川県西部に位置し、北西部は瀬戸内海に面しています。北東部は象頭山(琴平山)、大麻山、弥谷山などに接し、南東部は讃岐山脈の中蓮寺峰、若狭峰、猪ノ鼻峠、六地藏峠などを境に徳島県に接しています。さらに、愛媛県や高知県にも近い位置にあります。

市の総面積は、222.73km<sup>2</sup>で、県の総面積1,876.77km<sup>2</sup>の約12%を占めています。

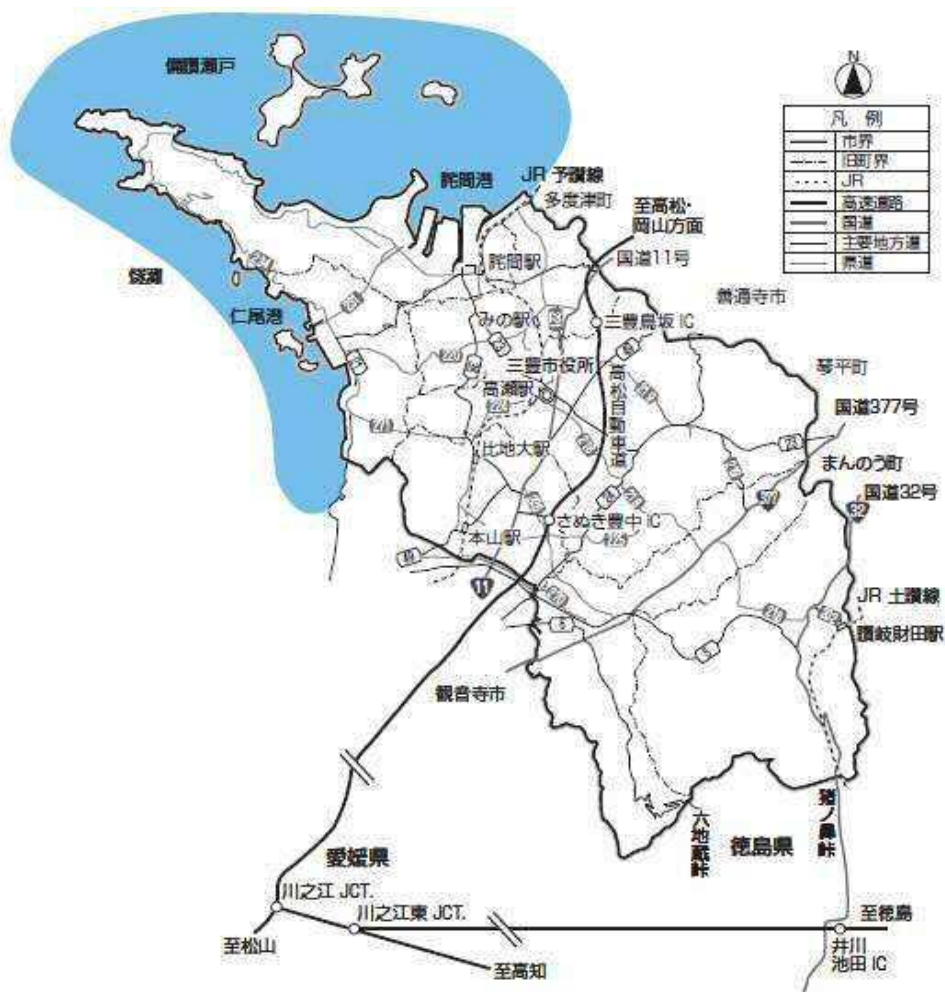
面積	広ぼう		市役所の位置	
	東西	南北	東経	北緯
222.73km <sup>2</sup>	約24.6km	約26.3km	133° 42'	34° 10'

資料:国土地理院HP、市管財課

※ 経緯度は世界測地系による数値



## (3) 交通条件



本市には、北東から南西方向に高松自動車道、国道11号、377号、JR予讃線が走り、南東部には、南北に国道32号、JR土讃線が走っており、幹線交通軸を形成しています。特に、高速自動車道については、市内にさぬき豊中インターチェンジ、三豊鳥坂ハーフインターチェンジを有しております。また、国道32号を通じて井川池田インターチェンジとも連絡し、高松、松山、高知、徳島、岡山など各方面に向けて交通の利便性が高くなっています。

さらに、JR詫間駅、高瀬駅には、特急電車が停車するほか、土讃線の分岐点であるJR多度津駅、高松空港など交通の結節点にも近く、四国における交通の要衝に近接した恵まれた交通条件を有しています。

また、海上交通の拠点として、国際貿易港である詫間港とマリレジャーの盛んな仁尾港の2つの地方港湾(県管理)を有しています。

## (4) 市章



三本のラインは三豊市の「三」で、豊かさと海・山・田園を表すとともに、各人が互いの個性や可能性を活かすことによって、市がさらに安定し発展することをイメージしています。

上の円は市民の和を表し、白抜き部分で豊かな環境の中、美しい町を包むように広がる山を表しています。

## (5) 市の将来像

**“豊かさ”をみんなで育む  
市民力都市・三豊**

本市の新たなまちづくりにおいては、「自主・自立」を基本に、市民・市民組織・民間企業・行政が、人と物を大切にする心によって生み出される市民力を高め生かすことにより、本市ならではの特性や資源を磨き上げ、一層際立たせるとともに、融合・一体化させ、産業や生活環境・基盤から健康福祉、教育・文化に至るまで、様々な分野における新しい三豊のスタイル、すなわち三豊市型の“豊かさ”を自らの手で生み出し、全国・世界に向けて発信し、香川の西の顔となるまちを創り上げていくことが重要と考えます。

こうしたことから、本市がめざす将来像を、新市建設計画の将来像を踏まえ、さらに発展させ、「“豊かさ”をみんなで育む市民力都市・三豊」と定め、市民との協働体制の確立と地域内分権を進めながら、本市ならではの新たな“豊かさ”を常に創造・発信するまちづくりに挑戦します。

出典：三豊市新総合計画～自立への助走路～（平成20年策定）

---

## 第 2 章 土 地 ・ 気 象

---



(1) 土地利用状況の推移

(単位:㎡)

区 分	平成23年	平成24年	平成25年	平成26年	平成27年	平成28年	平成29年
土地 計	162,725,139	162,705,478	162,670,516	162,610,382	162,605,646	162,530,961	162,453,616
農地	74,876,794	74,610,967	74,422,689	74,146,350	73,853,271	73,549,696	73,399,968
田	36,679,032	36,545,509	36,491,764	36,375,996	36,216,637	36,116,361	36,034,872
畑	38,197,762	38,065,458	37,930,925	37,770,354	37,636,634	37,433,335	37,365,096
山林	60,162,463	60,158,301	60,489,456	60,575,661	60,578,789	60,532,933	60,484,035
宅地	17,154,124	17,274,741	17,333,041	17,394,349	17,499,863	17,526,360	17,595,566
牧場	36,592	15,020	15,020	15,020	15,020	15,020	15,020
原野	214,755	211,212	211,136	218,726	212,643	218,237	216,905
池沼	11,656	7,751	7,751	7,751	7,751	7,751	7,751
雑種地	10,268,755	10,427,486	10,191,423	10,252,525	10,438,309	10,680,964	10,734,371

資料: 市税務課(各年1月1日現在)  
 ※課税対象外の土地を除く。

(2) 二級河川の状況		(単位:m)
区 分	河川名	指定延長
二級河川計		140,949
高瀬川	本川 高瀬川	15,434
"	1支 浜堂川	2,984
"	2支 水谷川	1,691
"	3支 西 川	1,404
"	3支 龍王谷川	1,585
"	1支 古子川	4,800
"	2支 下池川	2,600
"	1支 乙田川	4,909
"	1支 西股川	1,734
"	1支 重谷寺川	5,341
"	2支 切砂子川	5,184
"	2支 増原川	1,100
"	1支 椈の木川	2,000
瀬入川	本川 瀬入川	1,850
田井川	本川 田井川	610
江尻川	本川 江尻川	1,500
天王川	本川 天王川	1,300
財田川	本川 財田川	約15,500 ※
"	1支 竿 川	5,800
"	2支 滝下川	1,318
"	2支 立 川	1,960
"	2支 白池川	2,105
"	3支 興隆寺川	760
"	2支 境目川	2,170
"	1支 宮 川	7,501
"	2支 長谷川	1,030
"	1支 鴻門川	2,300
"	1支 河内川	6,637
"	1支 神田川	6,567
"	2支 大池川	194
"	2支 山才川	2,391
"	1支 入樋川	4,000
"	1支 長野川	3,181
"	1支 本篠川	4,791
"	1支 谷道川	5,890
"	1支 帰来川	約1,100 ※
"	2支 中瀬川	1,728
"	1支 昼丹波川	6,000
"	1支 別所川	2,000

出典: 香川県河川・海岸現況調査(平成29年4月現在)

※ 財田川の内、本川 財田川、1支 帰来川については三豊市内分推定延長(市建設課)

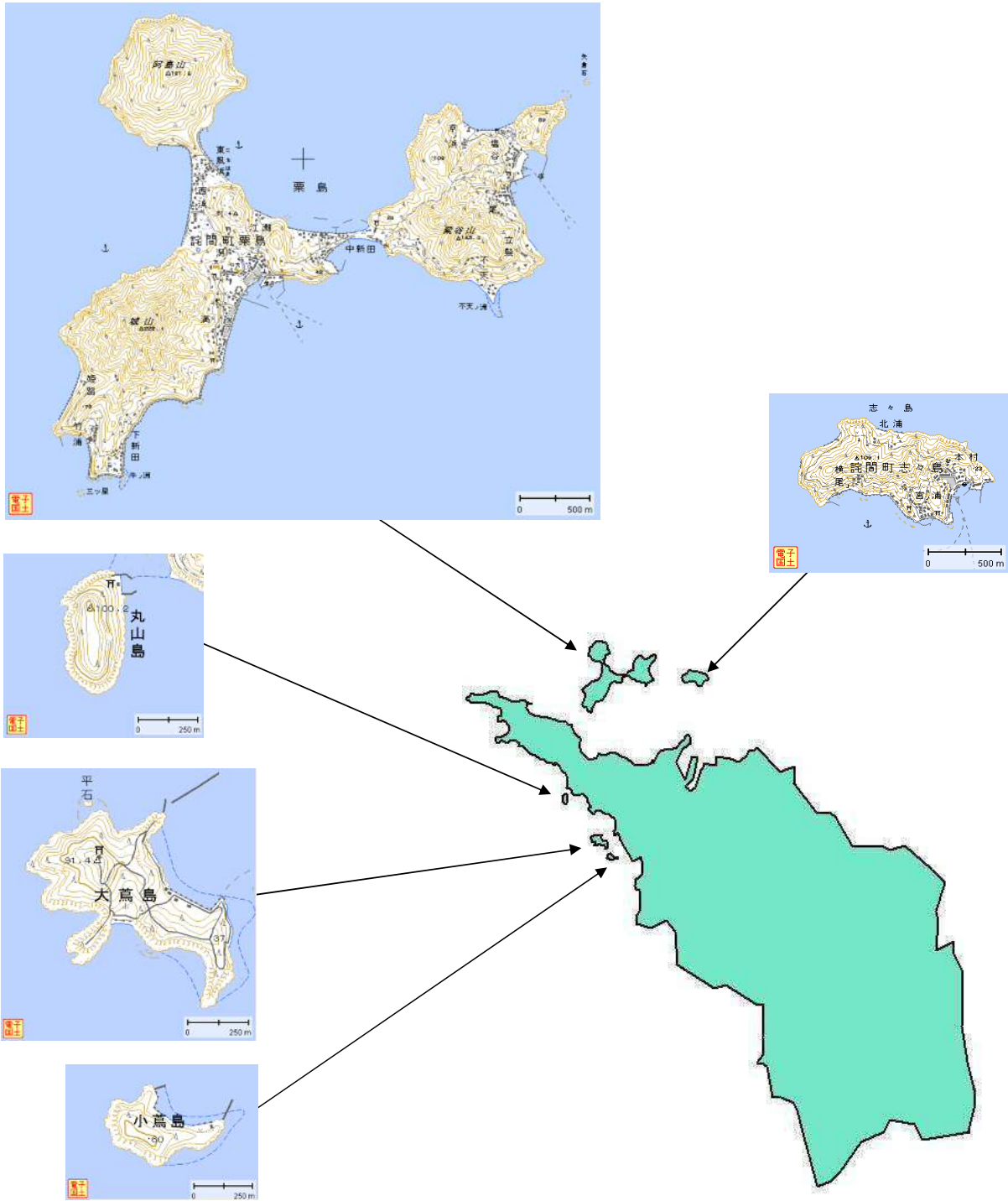
(3) 準用河川の状況		(単位:河川、m)
区 分	河川数	指定延長
準用河川 計		66 47,680
山本地区 計	24	18,423
高瀬川水系	1	857
財田川水系	18	11,729
一の谷川水系	5	5,837
三野地区 計	13	11,100
高瀬川水系	6	3,610
瀬入川水系	6	6,410
久保谷川水系	1	1,080
豊中地区 計	16	8,756
財田川水系	16	8,756
仁尾地区 計	2	1,493
江尻川水系	1	1,050
古江上川水系	1	443
財田地区 計	11	7,908
財田川水系	11	7,908

資料: 市建設課(三豊市準用河川)

(4) 主な島しょ部の状況

島名	あわしま栗島	しじま志々島	まるやまじま丸山島	おづたじま大蔦島	こづたじま小蔦島	合計
面積 (km <sup>2</sup> )	3.67	0.74	0.01	0.31	0.08	4.81
位置	三豊市 詫間町 栗島	三豊市 詫間町 志々島	三豊市 詫間町 大浜	三豊市 仁尾町 蔦島	三豊市 仁尾町 蔦島	

出典: 香川県統計年鑑(平成29年刊行)



資料: 電子国土HPより

## (5) 主な山岳の状況

山岳名	標高(m)	所在地
若狭峰	786.8	三豊市財田町、徳島県
中蓮寺峰	755.9	三豊市財田町、徳島県
大麻山	616.3	三豊市高瀬町、善通寺市
琴平山	標) 524	三豊市高瀬町、仲多度郡琴平町
志保山	426.0	三豊市豊中町・仁尾町
火上山	408.9	三豊市高瀬町・三野町、善通寺市
七宝山	389.9	三豊市豊中町
弥谷山	381.5	三豊市三野町、仲多度郡多度津町
紫雲出山	352.2	三豊市詫間町
妙見山	319.8	三豊市詫間町・仁尾町
菩提山	312.0	三豊市山本町、観音寺市
東部山	311.7	三豊市高瀬町
黒戸山	299.3	三豊市三野町、仲多度郡多度津町
七宝山	298.7	三豊市三野町・仁尾町
傾山	287.1	三豊市高瀬町
横峯山	標) 279	三豊市詫間町
高尾木山	270.3	三豊市詫間町・仁尾町
朝日山	238.2	三豊市高瀬町
博智山	標) 237	三豊市詫間町
毘沙古山	標) 231	三豊市三野町・詫間町
貴峰山	222.8	三豊市三野町
城山	221.8	三豊市高瀬町
爺神山	標) 214	三豊市高瀬町
鬼ヶ白山	標) 209	三豊市高瀬町
眉山	189.4	三豊市高瀬町・豊中町
山条山	標) 189	三豊市高瀬町・三野町
鳥越山	標) 187	三豊市高瀬町・豊中町
阿島山	181.4	三豊市詫間町栗島
竜王山	標) 178	三豊市詫間町
紫谷山	144.8	三豊市詫間町栗島
塩生山	140.6	三豊市詫間町
陣山	129.0	三豊市高瀬町・豊中町
汐木山	標) 121	三豊市三野町・詫間町

出典：香川県統計年鑑(平成29年刊行)

※1 国土交通省国土地理院発行の25,000分の1地形図より山岳名が記載されているもののうち、100m以上のものを抜粋。

※2 標)は写真測量によって求められた標高点を、地)は地形図を等高線から推定した高さを、その他小数点1位まである数値は三角点の高さを示し、いずれも真の最高峰で無い場合がある。

(6) ため池の状況 (単位:ヶ所、千㎡)

区 分	ため池数	貯水量
ため池数 計	2,897	17,656
高瀬地区	1,266	7,698
山本地区	534	2,425
三野地区	183	1,823
豊中地区	112	2,758
詫間地区	129	585
仁尾地区	48	530
財田地区	625	1,837

出典:香川県老朽ため池整備促進計画(平成29年6月現在)

(7) 受益面積10ha以上のかんがいを有するため池の状況 (単位:ヶ所、ha、千㎡)

区 分	ため池数	かんがい面積	貯水量
要件を満たすため池 計	134	4,617.7	10,066.1
高瀬地区	45	1,217.5	4,733.1
山本地区	18	1,833.8	1,474.8
三野地区	21	400.7	1,076.4
豊中地区	26	762.2	1,968.2
詫間地区	2	26.0	96.1
仁尾地区	4	63.0	166.9
財田地区	18	314.5	550.6

資料:市土地改良課(平成29年12月末日現在)

(8) 都市計画区域の状況 (単位:ha)

区 分	平成26年		平成27年		平成28年		平成29年	
	計	用途白地地域	計	用途白地地域	計	用途白地地域	計	用途白地地域
都市計画区域 計	4,994	4,994	4,994	4,994	4,994	4,994	4,994	4,994
豊中地区	1,991	1,991	1,991	1,991	1,991	1,991	1,991	1,991
詫間地区	1,454	1,454	1,454	1,454	1,454	1,454	1,454	1,454
仁尾地区	1,549	1,549	1,549	1,549	1,549	1,549	1,549	1,549

資料:市建設課(各年4月1日現在)

(9) 農業振興地域の状況 (単位:ha)

区 分	平成26年		平成27年		平成28年		平成29年	
	面積 計	うち農地面積	面積 計	うち農地面積	面積 計	うち農地面積	面積 計	うち農地面積
農業振興地域 計	19,431	7,793	19,431	7,784	19,431	7,782	19,431	7,777
高瀬地区	5,636	2,490	5,636	2,486	5,636	2,483	5,636	2,481
山本地区	3,211	1,162	3,211	1,161	3,211	1,163	3,211	1,162
三野地区	1,933	844	1,933	843	1,933	843	1,933	842
豊中地区	1,991	899	1,991	895	1,991	894	1,991	893
詫間地区	2,357	712	2,357	713	2,357	713	2,357	713
仁尾地区	1,319	572	1,319	572	1,319	573	1,319	573
財田地区	2,984	1,114	2,984	1,114	2,984	1,113	2,984	1,113

資料:市農業振興課(各年3月31日現在)

(10) 基準地別地価(1㎡当たりの価格)の推移

(単位:円)

区 分		平成25年	平成26年	平成27年	平成28年	平成29年
基準地番号	所在及び地番					
三豊(香川)ー1	三豊市高瀬町下勝間字下土井344番2	20,900	20,700	20,500	20,200	19,900
三豊(香川)ー2	三豊市詫間町詫間字大通257番	23,600	22,500	21,600	20,800	20,200
三豊(香川)ー3	三豊市仁尾町仁尾字浜辛27番14	20,200	19,300	18,800	18,400	18,100
三豊(香川)ー4	三豊市山本町大野字下南川原269番28	19,600	18,800	18,100	17,600	17,300
三豊(香川)ー5	三豊市仁尾町仁尾字北草木丙695番	14,300	13,800	13,300	13,000	12,800
三豊(香川)ー6	三豊市山本町辻字中辻1256番1	15,300	15,000	14,700	14,400	14,200
三豊(香川)ー7	三豊市三野町大見字大屋敷甲5500番4	17,800	17,400	17,000	16,700	16,400
三豊(香川)ー8	三豊市三野町吉津字大新田乙1980番1	-	15100	14,800	14,500	14,300
三豊(香川)ー9	三豊市三野町大見字浜甲1580番22	26,300	26,000	25,700	25,400	25,100
三豊(香川)ー10	三豊市豊中町上高野字下原4107番12	21,800	21,400	21,100	20,800	20,500
三豊(香川)ー11	三豊市財田町財田上字久保の下1926番1	13,600	13,300	13,100	12,900	12,800
三豊(香川)5ー1	三豊市豊中町本山甲字屋敷内1359番18	25,300	24,800	24,400	24,100	23,800
三豊(香川)5ー2	三豊市詫間町松崎字浜2780番17	40,700	40,100	39,400	38,700	38,000
三豊(香川)9ー1	三豊市詫間町詫間字経面2112番116外	12,700	12,100	11,800	11,600	11,500

出典:香川県「香川県地価調査」(各年7月1日)

※「基準地番号」欄においては、用途別に数字を付し、次のように表示している。

三豊(県)ー1～ー11……住宅地

三豊(県)5ー1～ー2……商業地

三豊(県)9ー1 ……工業地

## (11) 気象状況の推移

## ① 多度津特別地域気象観測所

区 分	平成25年	平成26年	平成27年	平成28年	平成29年
気温(°C)					
最 高	37.1	35.7	35.7	36.8	38.2
最 低	-2.4	-2.0	-0.7	-2.0	-1.6
平均気温	16.6	16.2	16.6	17.3	16.6
湿度(%)					
最 小	15	16	18	22	14
平 均	68	71	73	74	69
年間降水量計(mm)	1563.0	1066.0	1273.0	1388.5	1272.5
風速(m/s)					
最大風速	11.7	13.1	14.1	12.0	14.5
平均風速	2.4	2.4	2.3	2.3	2.4
最大時風向	西南西	西南西	北東	西南西	北西

## ② 財田地域気象観測所

区 分	平成25年	平成26年	平成27年	平成28年	平成29年
気温(°C)					
最 高	37.2	35.7	36.0	36.4	38.4
最 低	-5.1	-4.4	-4.5	-4.4	-4.2
平均気温	15.3	14.8	15.4	16.1	15.1
年間降水量計(mm)	1619.5	1304.5	1489.5	1428.5	1503.5
風速(m/s)					
最大風速	6.5	8.0	11.5	8.8	7.5
平均風速	1.0	1.0	1.0	1.0	1.0
最大時風向	南西	北東	北東	南	東北東

出典:気象庁HP

## (12)月別気象の状況

## ① 多度津特別地域気象観測所 平成29年

区 分	1月	2月	3月	4月	5月	6月	7月	8月	9月	10月	11月	12月
降水量 計(mm)	25.0	36.5	43.0	78.0	75.0	141.0	109.0	89.5	239.5	374.0	45.0	17.0
風速(m/s)												
最大風速	10.8	9.0	8.4	9.4	7.2	6.9	6.3	8.7	14.5	8.0	8.1	10.0
最大時風向	西南西	西南西	北西	西南西	西南西	西南西	北西	北北東	北西	北	北西	西南西
平均風速	3.0	2.8	2.5	2.3	2.0	2.1	1.9	2.6	2.3	2.2	2.3	2.9
日照時間(h)	173.2	168.4	187.0	208.7	257.3	218.3	217.4	251.1	153.2	109.2	161.2	147.0
気温(℃)												
最高	15.0	13.7	19.2	26.9	29.4	30.7	35.5	38.2	31.7	28.3	21.9	14.4
最低	-1.6	-0.6	0.8	4.7	11.9	13.5	21.4	22.8	14.7	7.1	3.9	-0.1
平均気温	6.6	6.7	9.0	15.2	20.2	22.2	27.8	29.0	23.8	18.3	12.2	6.9

## ② 財田地域気象観測所 平成29年

区 分	1月	2月	3月	4月	5月	6月	7月	8月	9月	10月	11月	12月
降水量 計(mm)	48.0	48.0	53.5	78.5	95.0	132.0	189.5	98.5	257.5	411.0	53.0	39.0
風速(m/s)												
最大風速	5.8	6.2	5.2	6.0	5.1	4.9	4.3	6.5	7.5	6.6	4.5	5.2
最大時風向	西	南南西	南西	南東	南東	東	東	北東	東北東	東	南	西
平均風速	1.1	1.1	1.0	1.2	1.0	0.9	0.8	1.0	0.9	1.1	0.7	1.0
日照時間(h)	103.6	123.2	157.8	191.1	231.1	198.4	189.6	221.1	126.1	98.1	121.1	107.8
気温(℃)												
最高	14.9	17.9	19.5	27.8	30.8	31.4	35.4	38.4	31.7	28.5	22.9	16.2
最低	-4.2	-3.7	-2.2	1.1	7.7	9.9	21.3	18.5	12.8	4.7	-0.3	-3.5
平均気温	4.7	5.0	7.4	14.3	18.9	21.3	27.3	27.7	22.2	17.0	10.3	4.9

出典:気象庁HP

※表中の「」片カッコは準完全値(統計値を求める対象となる資料が一部かけているが、許容する資料を充たす値)



(13) 気温の過去平年値との比較

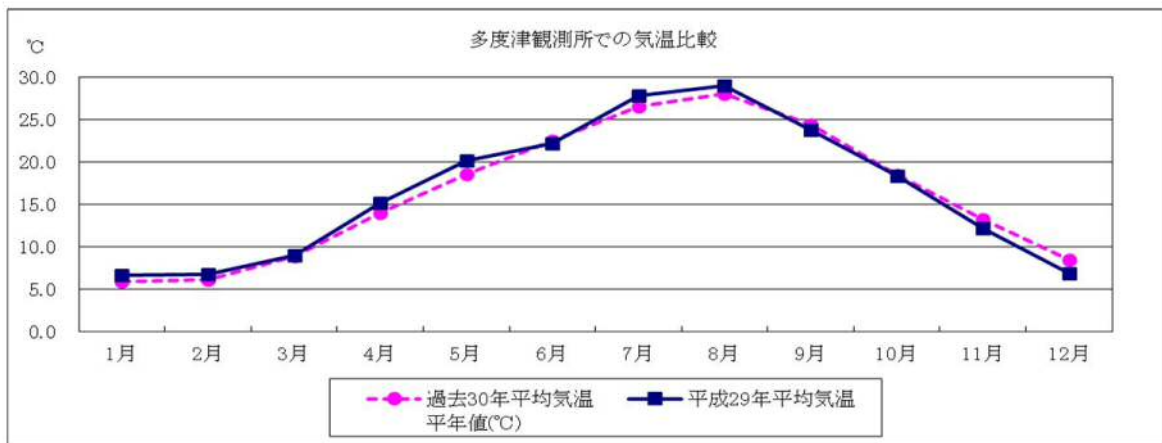
①多度津特別地域気象観測所

(単位:℃)

区 分	1月	2月	3月	4月	5月	6月
平成29年平均気温	6.6	6.7	9.0	15.2	20.2	22.2
過去30年平均気温 平年値	5.9	6.1	8.9	14.0	18.6	22.5

区 分	7月	8月	9月	10月	11月	12月
平成29年平均気温	27.8	29.0	23.8	18.3	12.2	6.9
過去30年平均気温 平年値	26.5	28.0	24.4	18.5	13.2	8.4



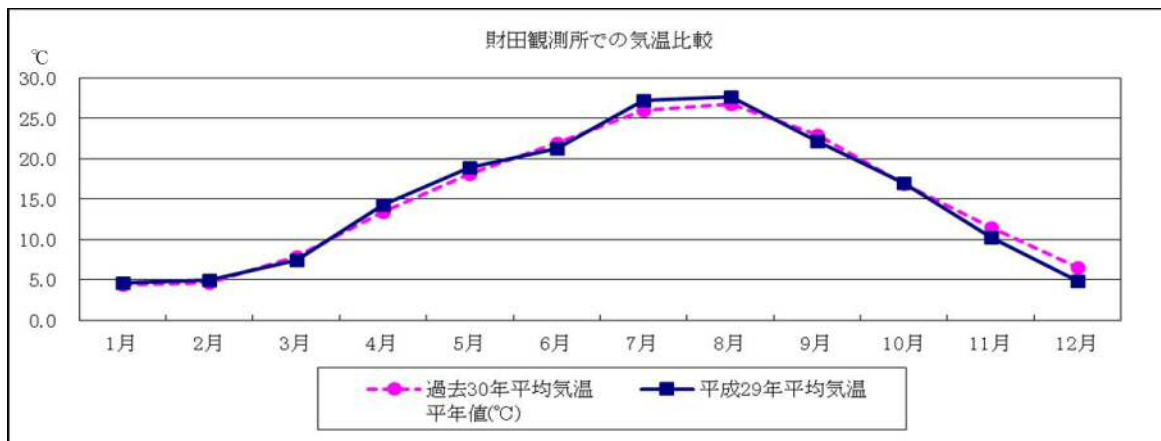
②財田地域気象観測所

(単位:℃)

区 分	1月	2月	3月	4月	5月	6月
平成29年平均気温	4.7	5.0	7.4	14.3	18.9	21.3
過去30年平均気温 平年値	4.4	4.7	7.9	13.4	18.1	22.0

区 分	7月	8月	9月	10月	11月	12月
平成29年平均気温	27.3	27.7	22.2	17.0	10.3	4.9
過去30年平均気温 平年値	26.0	26.8	23.0	16.9	11.5	6.6



出典: 気象庁HP

※1 過去30年間: 1981年～2010年

※2 平年値は、1981年～2010年の30年間の観測地の平均をもとに算出。

(14) 降水量の過去平年値との比較

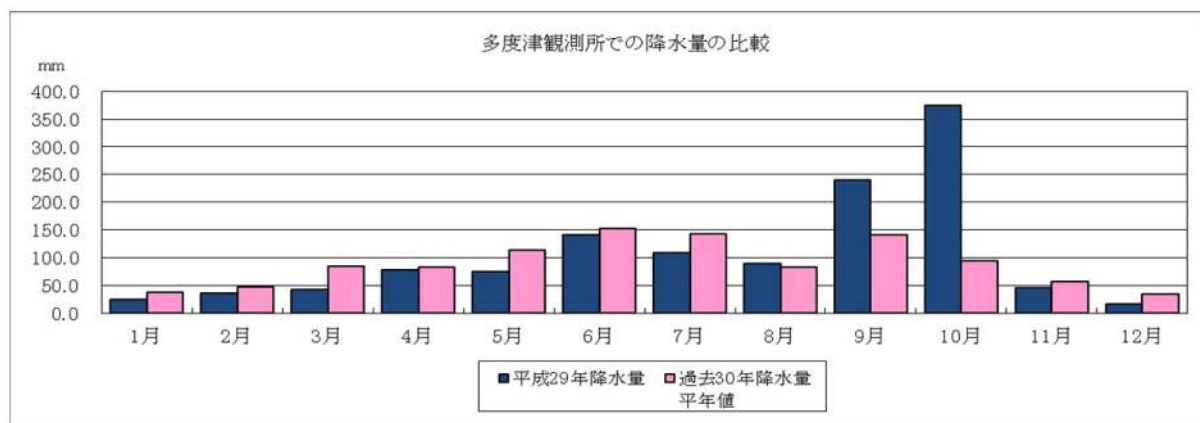
①多度津特別地域気象観測所

(単位:mm)

区 分	1月	2月	3月	4月	5月	6月
平成29年降水量	25.0	36.5	43.0	78.0	75.0	141.0
過去30年降水量 平年値	37.7	46.4	84.4	82.1	113.9	153.1

区 分	7月	8月	9月	10月	11月	12月
平成29年降水量	109.0	89.5	239.5	374.0	45.0	17.0
過去30年降水量 平年値	143.4	82.2	140.8	93.5	56.7	34.4



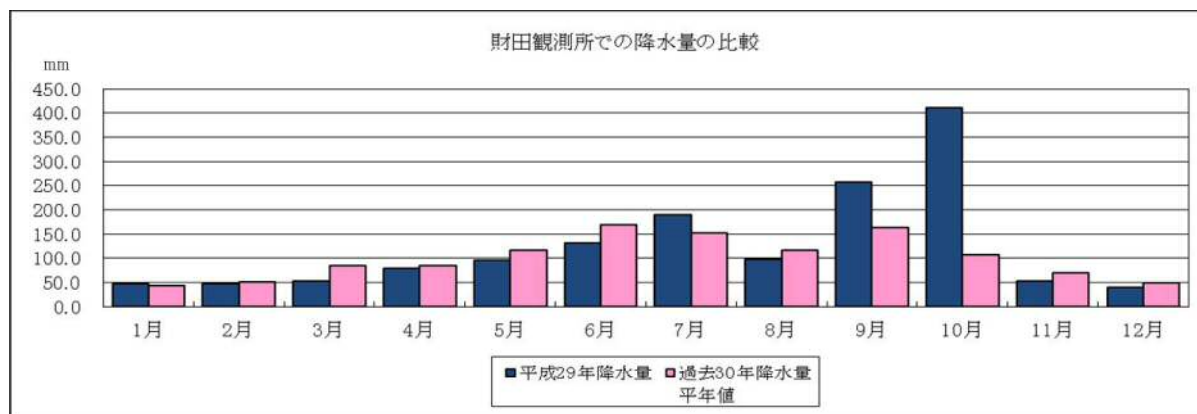
②財田地域気象観測所

(単位:mm)

区 分	1月	2月	3月	4月	5月	6月
平成29年降水量	48.0	48.0	53.5	78.5	95.0	132.0
過去30年降水量 平年値	43.1	50.2	84.3	85.6	116.0	168.5

区 分	7月	8月	9月	10月	11月	12月
平成29年降水量	189.5	98.5	257.5	411.0	53.0	39.0
過去30年降水量 平年値	151.4	116.3	162.6	107.4	69.7	49.7



出典:気象庁HP

※1 過去30年間:1981年～2010年

※2 平年値は、1981年～2010年の30年間の観測地の平均をもとに算出。

## (15) 温室効果ガス排出量の推移

区 分	二酸化炭素(t)						
	小計	民生家庭	民生業務	製造業	交通(※)	農業	廃棄物
平成12年 (2000年)	679,525.3	87,046.5	53,087.8	323,992.2	193,992.5	17,306.1	4,100.1
平成15年 (2003年)	668,855.0	100,790.0	59,701.0	294,126.5	194,983.2	14,744.6	4,509.6

区 分	その他ガス(kg)					
	メタン(kg)		一酸化窒素(kg)		フロン類(kg)	
		×係数21kgCo2		×係数310kgCo2		×係数1300kgCo2
平成12年 (2000年)	637,179.4	13,380,766.7	75,298.5	23,342,549.6	1,112.4	1,446,082.7
平成15年 (2003年)	647,078.8	13,588,654.2	78,578.1	24,359,202.5	1,054.7	1,371,098.0

区 分	温室効果ガス 排出量合計(t)	総人口(人)	人口一人当たり 排出量 (kg/人/年)
平成12年 (2000年)	717,694.7	72,359	9,918.5
平成15年 (2003年)	708,174.0	73,494	9,635.8

出典: 環境自治体会議環境政策研究所「市町村別温室効果ガス排出量推計データ」

※総人口は人口移動調査(各年10月1日現在)

※1999年(平成11年)推計値

---

## 第 3 章 人 口 ・ 世 帯

---

(1)人口の推移

区分	世帯数 (世帯)	人口(人)			1世帯当 たり人員	人口密度 (1km <sup>2</sup> あたり)	面積(km <sup>2</sup> )
		総数	男	女			
平成17年	22,713	71,180	33,836	37,344	3.13	319.68	222.66
18	23,134	70,842	33,651	37,191	3.06	318.16	222.66
19	23,248	70,170	33,300	36,870	3.02	315.14	222.66
20	23,327	69,487	32,980	36,507	2.98	312.08	222.66
21	23,596	69,113	32,772	36,341	2.93	310.40	222.66
22	22,871	68,512	32,616	35,896	3.00	307.70	222.66
23	22,911	67,862	32,322	35,540	2.96	304.78	222.66
24	23,072	67,427	32,108	35,319	2.92	302.82	222.66
25	23,181	66,805	31,843	34,962	2.88	300.03	222.66
26	23,321	66,162	31,513	34,649	2.84	297.08	222.71
27	22,761	65,524	31,274	34,250	2.88	294.21	222.71
28	22,894	64,904	31,063	33,841	2.83	291.43	222.71
29	23,023	64,129	30,684	33,445	2.79	287.92	222.73

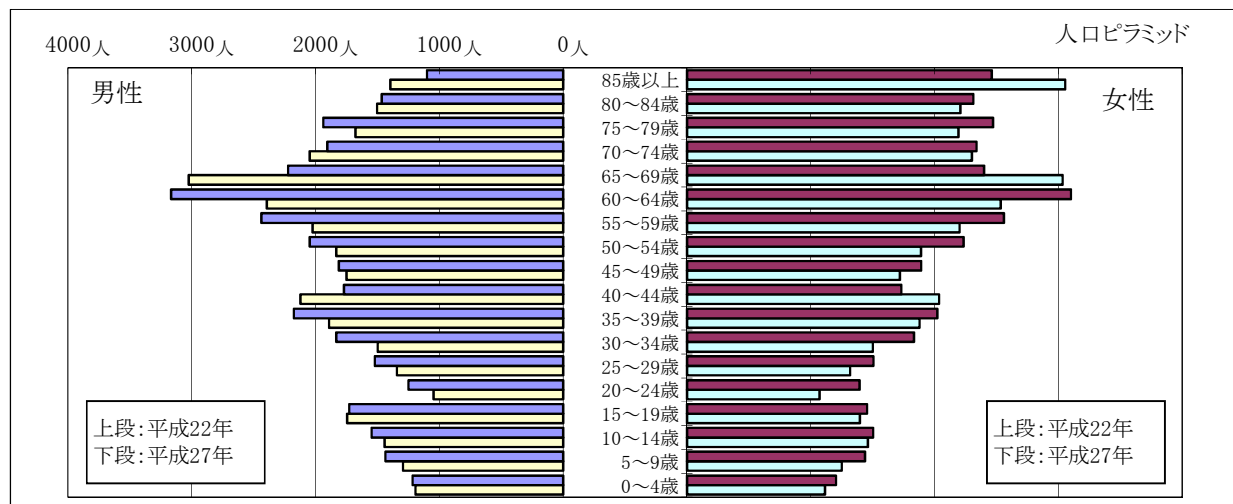
資料:総務省統計局HP「平成17、22、27年国勢調査」、香川県統計調査課HP「人口移動調査」(各年10月1日現在)  
国土地理院HP「全国都道府県市区町村別面積調」

(2)年齢別(5歳階級)人口の推移

(単位:人、%)

区分	総数	平成22年		全人口に 占める割合	総数	平成27年		全人口に 占める割合
		男	女			男	女	
総数	68,512	32,616	35,896	100.0	65,524	31,274	34,250	100.0
0～4歳	2,420	1,217	1,203	3.5	2,307	1,192	1,115	3.5
5～9歳	2,875	1,436	1,439	4.2	2,542	1,292	1,250	3.9
10～14歳	3,051	1,547	1,504	4.5	2,905	1,442	1,463	4.4
15～19歳	3,185	1,729	1,456	4.6	3,142	1,745	1,397	4.8
20～24歳	2,645	1,249	1,396	3.9	2,118	1,046	1,072	3.2
25～29歳	3,028	1,522	1,506	4.4	2,660	1,341	1,319	4.1
30～34歳	3,667	1,833	1,834	5.4	2,999	1,497	1,502	4.6
35～39歳	4,199	2,175	2,024	6.1	3,770	1,891	1,879	5.8
40～44歳	3,503	1,770	1,733	5.1	4,159	2,122	2,037	6.3
45～49歳	3,704	1,811	1,893	5.4	3,469	1,748	1,721	5.3
50～54歳	4,280	2,046	2,234	6.2	3,722	1,832	1,890	5.7
55～59歳	4,998	2,437	2,561	7.3	4,226	2,024	2,202	6.4
60～64歳	6,269	3,167	3,102	9.2	4,927	2,393	2,534	7.5
65～69歳	4,622	2,221	2,401	6.7	6,059	3,024	3,035	9.2
70～74歳	4,246	1,906	2,340	6.2	4,350	2,047	2,303	6.6
75～79歳	4,411	1,938	2,473	6.4	3,869	1,677	2,192	5.9
80～84歳	3,781	1,466	2,315	5.5	3,711	1,502	2,209	5.7
85歳以上	3,563	1,101	2,462	5.2	4,452	1,395	3,057	6.8
不詳	65	45	20	0.1	137	64	73	0.2

資料:総務省統計局HP「平成22、27年国勢調査」

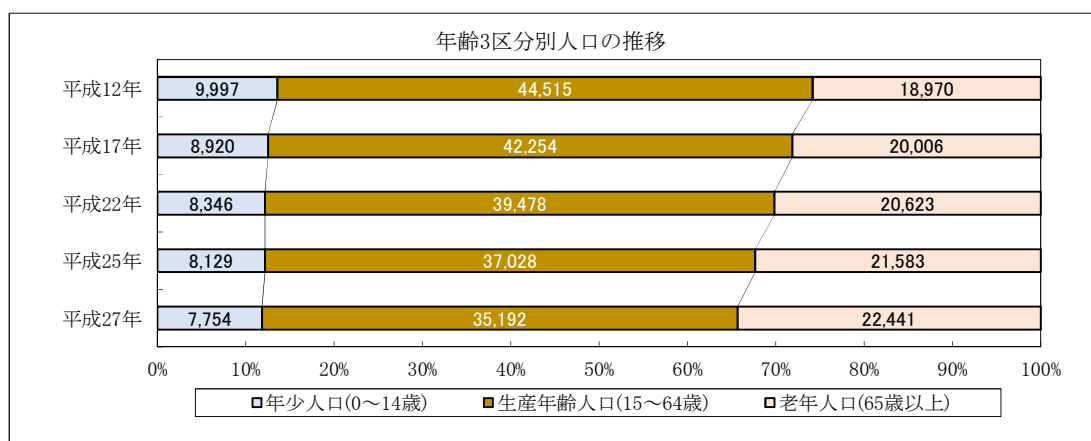


## (3)年齢(3区分別)人口の推移

(単位:人)

区 分	年少人口(0～14歳)			生産年齢人口(15～64歳)			老年人口(65歳以上)		
	総数	男	女	総数	男	女	総数	男	女
平成12年	9,997	5,092	4,905	44,515	22,080	22,435	18,970	7,928	11,042
17	8,920	4,525	4,395	42,254	20,988	21,266	20,006	8,323	11,683
22	8,346	4,200	4,146	39,478	19,739	19,739	20,623	8,632	11,991
25	8,129	4,108	4,021	37,028	18,465	18,563	21,583	9,225	12,358
27	7,754	3,926	3,828	35,192	17,639	17,553	22,441	9,645	12,796

資料:総務省統計局HP「平成12年、17年、22年、27年国勢調査」、香川県統計調査課HP「人口移動調査」(各年10月1日現在)  
※年齢不詳を除く



## (4)老年人口の推移

(単位:人)

区 分	総人口	65歳以上 総数	65～69歳	70～74	75～79	80～84	85～89	90～94	95～99	100歳以上
平成26年	69,437	22,010	5,485	4,275	4,118	3,927	2,643	1,196	313	53
27	68,765	22,539	5,924	4,442	3,996	3,795	2,722	1,282	322	56
28	68,084	22,803	6,298	4,349	3,825	3,819	2,786	1,301	356	69
29	67,482	22,931	6,391	4,329	3,848	3,754	2,754	1,397	378	80
30	66,642	23,008	6,062	4,739	3,782	3,702	2,826	1,435	381	81

資料:住民基本台帳人口(各年1月1日現在)

## (5)高齢化自治会の状況

(単位:自治会)

区 分	自治会 総数※	自治会人口のうち65歳以上人口が50%以上占める自治会数					
		計	50～ 59%	60～ 69	70～ 79	80～ 89	90%以上
平成26年	535	27	13	1	4	7	2
27	535	37	22	3	4	6	2
28	535	41	26	1	5	5	4
29	537	43	25	5	5	4	4
30	536	49	32	3	5	4	5

資料:住民基本台帳(各年1月1日現在) 外国人住民を含む。

※自治会を行政区とし、福祉施設、病院、事業所寮、学生寮、官舎などは除いて算出した。

(6) 地域別人口・世帯数の推移

(単位:世帯、人)

区 分	平成22年				平成23年				平成24年			
	世帯数	人 口			世帯数	人 口			世帯数	人 口		
		総数	男	女		総数	男	女		総数	男	女
三豊市 計	24,772	71,169	34,184	36,985	24,870	70,578	33,898	36,680	24,963	69,982	33,633	36,349
高瀬地区	5,675	16,321	7,810	8,511	5,662	16,123	7,729	8,394	5,710	16,047	7,693	8,354
山本地区	2,394	7,411	3,579	3,832	2,416	7,379	3,548	3,831	2,406	7,259	3,508	3,751
三野地区	3,182	9,839	4,677	5,162	3,233	9,806	4,659	5,147	3,246	9,782	4,657	5,125
豊中地区	3,926	11,762	5,679	6,083	3,976	11,743	5,659	6,084	4,007	11,651	5,630	6,021
詫間地区	5,764	14,701	7,092	7,609	5,761	14,562	7,022	7,540	5,777	14,418	6,934	7,484
仁尾地区	2,408	6,688	3,216	3,472	2,398	6,564	3,168	3,396	2,392	6,483	3,128	3,355
財田地区	1,423	4,447	2,131	2,316	1,424	4,401	2,113	2,288	1,425	4,342	2,083	2,259

区 分	平成25年				平成26年				平成27年			
	世帯数	人 口			世帯数	人 口			世帯数	人 口		
		総数	男	女		総数	男	女		総数	男	女
三豊市 計	25,496	70,029	33,571	36,458	25,636	69,437	33,298	36,139	25,747	68,765	32,950	35,815
高瀬地区	5,817	16,034	7,655	8,379	5,844	15,880	7,575	8,305	5,856	15,642	7,452	8,190
山本地区	2,477	7,232	3,476	3,756	2,490	7,204	3,465	3,739	2,494	7,146	3,434	3,712
三野地区	3,378	9,900	4,707	5,193	3,392	9,765	4,669	5,096	3,438	9,734	4,661	5,073
豊中地区	4,143	11,783	5,680	6,103	4,182	11,788	5,681	6,107	4,203	11,729	5,645	6,084
詫間地区	5,840	14,348	6,903	7,445	5,871	14,200	6,817	7,383	5,890	14,078	6,753	7,325
仁尾地区	2,404	6,447	3,105	3,342	2,415	6,385	3,076	3,309	2,399	6,237	3,002	3,235
財田地区	1,437	4,285	2,045	2,240	1,442	4,215	2,015	2,200	1,467	4,199	2,003	2,196

区 分	平成28年				平成29年				平成30年			
	世帯数	人 口			世帯数	人 口			世帯数	人 口		
		総数	男	女		総数	男	女		総数	男	女
三豊市 計	25,804	68,084	32,650	35,434	25,921	67,482	32,410	35,072	26,014	66,642	32,042	34,600
高瀬地区	5,891	15,562	7,418	8,144	5,934	15,489	7,402	8,087	5,985	15,342	7,320	8,022
山本地区	2,502	7,036	3,375	3,661	2,515	6,935	3,306	3,629	2,560	6,867	3,289	3,578
三野地区	3,446	9,636	4,624	5,012	3,477	9,587	4,605	4,982	3,501	9,496	4,565	4,931
豊中地区	4,249	11,668	5,610	6,058	4,244	11,523	5,559	5,964	4,283	11,448	5,527	5,921
詫間地区	5,889	13,939	6,709	7,230	5,934	13,863	6,692	7,171	5,886	13,588	6,577	7,011
仁尾地区	2,372	6,106	2,938	3,168	2,363	6,041	2,899	3,142	2,343	5,938	2,859	3,079
財田地区	1,455	4,137	1,976	2,161	1,454	4,044	1,947	2,097	1,456	3,963	1,905	2,058

資料:住民基本台帳(各年1月1日現在) 平成24年7月9日より、外国人住民を含む。

(7)人口の動態

(単位:人)

区分		平成23年	平成24年	平成25年	平成26年	平成27年	平成28年	平成29年
人口増減		△ 591	△ 496	△ 592	△ 672	△ 681	△ 601	△ 840
自然動態	出生	465	474	472	428	442	424	401
	死亡	932	917	966	949	952	973	1,075
	自然増減	△ 467	△ 443	△ 494	△ 521	△ 510	△ 549	△ 674
社会動態	転入	1,674	1,814	1,728	1,732	1,855	1,743	1,831
	転出	1,798	1,867	1,826	1,883	2,026	1,795	1,997
	社会増減	△ 124	△ 53	△ 98	△ 151	△ 171	△ 52	△ 166

資料:香川県人口移動調査(各年1月～12月)

(8)昼夜間人口比率の状況

(単位:人)

区 分	他の市町から三豊市へ(流入)			三豊市から他の市町へ(流出)			流入超過人員 (C) =(A)-(B)
	総数(A)	就業者数	通学者数	総数(B)	就業者数	通学者数	
総 数	9,178	8,353	825	13,549	12,063	1,486	△ 4,371
高 松 市	314	288	26	1,188	1,044	144	△ 874
丸 亀 市	1,351	1,238	113	2,118	1,964	154	△ 767
坂 出 市	209	190	19	638	602	36	△ 429
善 通 寺 市	810	758	52	1,193	995	198	△ 383
観 音 寺 市	4,284	3,871	413	5,473	4,880	593	△ 1,189
宇 多 津 町	153	137	16	345	284	61	△ 192
琴 平 町	174	161	13	279	248	31	△ 105
多 度 津 町	635	581	54	1,143	1,061	82	△ 508
県内その他の市町	522	506	16	483	466	17	39
愛 媛 県	321	272	49	342	321	21	△ 21
そ の 他 の 県	405	351	54	347	198	149	58

(単位:人、%)

区 分	夜間人口 (D)	昼間人口 (E) =(C)+(D)	昼夜間 人口比率 (E)÷(D)
昼夜間人口比率	65,524	61,184	93.4

資料:総務省統計局HP「平成27年国勢調査」(平成27年10月1日現在)



(9) 三観広域行政組合圏域人口の推移

(単位:人)

区 分	平成23年	平成24年	平成25年	平成26年	平成27年	平成28年	平成29年
組合圏域計	130,019	129,383	128,274	127,125	124,933	123,789	122,581
三 豊 市	67,862	67,427	66,805	66,162	65,524	64,904	64,129
観 音 寺 市	62,157	61,956	61,469	60,963	59,409	58,885	58,452

資料:香川県統計調査課HP「人口移動調査」、総務省統計局HP「平成22年、27年国勢調査(確定値)」(各年10月1日)

(10) 県下市町の人口・世帯数・面積の状況

区 分	人口(人)				世帯数(世帯)		世帯人員 (人/世帯)
	男	女	総 数	比率(%)	比率(%)		
香川県域 計	472,308	503,955	976,263	100.0	398,551	100.0	2.4
市部 計	398,466	424,619	823,085	84.3	337,176	84.6	2.4
高 松 市	205,049	215,699	420,748	43.1	182,047	45.7	2.3
丸 亀 市	53,183	56,827	110,010	11.3	43,853	11.0	2.5
坂 出 市	25,359	27,805	53,164	5.4	21,361	5.4	2.5
善 通 寺 市	16,315	16,612	32,927	3.4	12,977	3.3	2.5
観 音 寺 市	28,443	30,966	59,409	6.1	21,984	5.5	2.7
さぬき市	24,148	26,124	50,272	5.1	19,752	5.0	2.5
東かがわ市	14,695	16,336	31,031	3.2	12,441	3.1	2.5
三 豊 市	31,274	34,250	65,524	6.7	22,761	5.7	2.9
町部 計	73,842	79,336	153,178	15.7	61,375	15.4	2.5
土 庄 町	6,556	7,446	14,002	1.4	6,061	1.5	2.3
小豆島町	7,040	7,822	14,862	1.5	6,411	1.6	2.3
三 木 町	13,295	14,389	27,684	2.8	10,667	2.7	2.6
直 島 町	1,621	1,518	3,139	0.3	1,519	0.4	2.1
宇多津町	9,234	9,718	18,952	1.9	8,465	2.1	2.2
綾 川 町	11,421	12,189	23,610	2.4	8,548	2.1	2.8
琴 平 町	4,227	4,959	9,186	0.9	3,708	0.9	2.5
多度津町	11,699	11,667	23,366	2.4	9,551	2.4	2.4
まんのう町	8,749	9,628	18,377	1.9	6,445	1.6	2.9

区 分	面積(km <sup>2</sup> )		人口密度 (人/km <sup>2</sup> )
	比率(%)	比率(%)	
香川県域 計	1,876.77	100.0	520.2
市部 計	1,271.65	67.8	647.3
高 松 市	375.41	20.0	1,120.8
丸 亀 市	111.79	6.0	984.1
坂 出 市	92.49	4.9	574.8
善 通 寺 市	39.93	2.1	824.6
観 音 寺 市	117.84	6.3	504.1
さぬき市	158.63	8.5	316.9
東かがわ市	152.83	8.1	203.0
三 豊 市	222.73	11.9	294.2
町部 計	605.13	32.2	253.1
土 庄 町	74.38	4.0	188.2
小豆島町	95.59	5.1	155.5
三 木 町	75.78	4.0	365.3
直 島 町	14.22	0.8	220.7
宇多津町	8.10	0.4	2,339.8
綾 川 町	109.75	5.8	215.1
琴 平 町	8.47	0.5	1,084.5
多度津町	24.39	1.3	958.0
まんのう町	194.45	10.4	94.5

資料:平成27年国勢調査確定値(平成27年10月1日現在)

※ 面積は、平成29年10月1日現在(資料:国土地理院「平成29年全国都道府県市区町村別面積調」)  
「香川県域 計」については、端数処理を行っているため、各数値の合算値と一致しない。

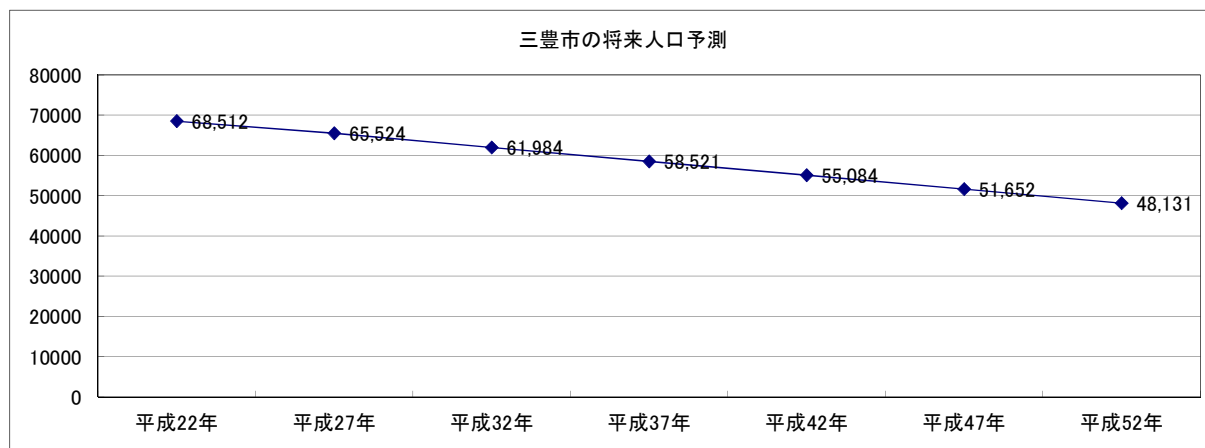
(11)将来人口予測

①男女別人口予測

(単位:人)

区分	平成22年 (2010年)		平成27年 (2015年)		平成32年 (2020年)		平成37年 (2025年)		平成42年 (2030年)		平成47年 (2035年)		平成52年 (2040年)	
	人数	比率	人数	比率	人数	比率	人数	比率	人数	比率	人数	比率	人数	比率
総人口	68,512		65,524		61,984		58,521		55,084		51,652		48,131	
男	32,616		31,274		29,695		28,116		26,530		24,931		23,316	
女	35,896		34,250		32,289		30,405		28,554		26,721		24,815	

資料:国立社会保障・人口問題研究所HP「日本の地域別将来推計人口(平成25年3月推計)」、総務省統計局HP「平成22年、27年国勢調査(確定値)」(各年10月1日)

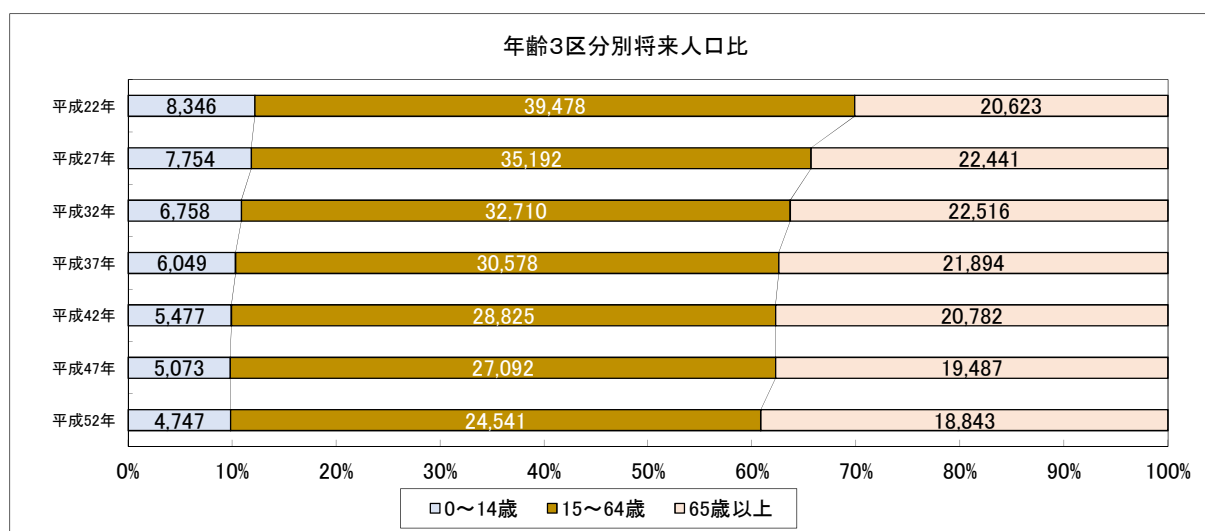


②年齢3区分別人口予測

(単位:人、%)

区分	平成22年 (2010年)		平成27年 (2015年)		平成32年 (2020年)		平成37年 (2025年)		平成42年 (2030年)		平成47年 (2035年)		平成52年 (2040年)	
	人数	比率	人数	比率	人数	比率	人数	比率	人数	比率	人数	比率	人数	比率
総数	68,447	100.0	65,387	100.0	61,984	100.0	58,521	100.0	55,084	100.0	51,652	100.0	48,131	100.0
0～14歳	8,346	12.2	7,754	11.9	6,758	10.9	6,049	10.3	5,477	9.9	5,073	9.8	4,747	9.9
15～64歳	39,478	57.7	35,192	53.8	32,710	52.8	30,578	52.3	28,825	52.3	27,092	52.5	24,541	51.0
65歳以上	20,623	30.1	22,441	34.3	22,516	36.3	21,894	37.4	20,782	37.7	19,487	37.7	18,843	39.1

資料:国立社会保障・人口問題研究所HP「日本の地域別将来推計人口(平成25年3月推計)」、総務省統計局HP「平成22年、27年国勢調査(確定値)」(各年10月1日)  
※年齢不詳を除く



---

## 第 4 章 事 業 所

---

(1) 事業所数・従業者数の推移

(単位: 事業所、人)

区 分	平成24年	平成26年	平成28年
事業所数	2,900	2,985	2,767
従業者数	23,159	26,254	23,915

資料: 経済産業省HP「平成26年経済センサス-基礎調査」、「平成24、28年経済センサス-活動調査(S公務を除く)」  
28年経済センサス活動調査は速報値

(2) 産業大分類別事業所数の推移

(単位: 事業所)

産業大分類	平成24年	平成26年	平成28年
A～S 全産業	...	2,985	...
A～R 全産業(S公務を除く)	2,900	2,952	2,767
A～B 農林漁業	38	53	47
A 農業, 林業	37	52	
B 漁業	1	1	
C～S 非農林漁業	...	2,932	...
C～R 非農林漁業(S公務を除く)	2,862	2,899	2,720
C 鉱業, 採石業, 砂利採取業	2	3	2
D 建設業	375	345	331
E 製造業	363	375	361
F 電気・ガス・熱供給・水道業	-	2	4
G 情報通信業	12	13	13
H 運輸業, 郵便業	89	94	90
I 卸売業, 小売業	790	745	718
J 金融業, 保険業	40	40	37
K 不動産業, 物品賃貸業	105	102	100
L 学術研究, 専門・技術サービス業	53	55	53
M 宿泊業, 飲食サービス業	269	274	263
N 生活関連サービス業, 娯楽業	285	279	270
O 教育, 学習支援業	60	130	57
P 医療, 福祉	138	178	168
Q 複合サービス事業	48	42	38
R サービス業(他に分類されないもの)	233	222	215
S 公務(他に分類されるものを除く)	...	33	...

資料: 経済産業省HP「平成26年経済センサス-基礎調査」、「平成24、28年経済センサス-活動調査(S公務を除く)」  
28年経済センサス活動調査は速報値

(3) 産業大分類別従業者数の推移

(単位: 人)

産業大分類	平成24年	平成26年	平成28年
A～S 全産業	...	26,254	...
A～R 全産業(S公務を除く)	23,159	25,469	23,915
A～B 農林漁業	490	672	596
A 農業, 林業	476	660	
B 漁業	14	12	
C～S 非農林漁業	...	25,582	...
C～R 非農林漁業(S公務を除く)	22,669	24,797	23,319
C 鉱業, 採石業, 砂利採取業	41	66	39
D 建設業	1,967	1,898	1,870
E 製造業	7,728	7,907	7,948
F 電気・ガス・熱供給・水道業	-	41	32
G 情報通信業	53	53	63
H 運輸業, 郵便業	1,469	1,619	1,631
I 卸売業, 小売業	4,282	4,349	4,208
J 金融業, 保険業	291	314	293
K 不動産業, 物品賃貸業	221	246	201
L 学術研究, 専門・技術サービス業	335	263	268
M 宿泊業, 飲食サービス業	1,312	1,402	1,383
N 生活関連サービス業, 娯楽業	1,108	915	947
O 教育, 学習支援業	363	1,420	453
P 医療, 福祉	2,071	2,947	2,686
Q 複合サービス事業	345	360	312
R サービス業(他に分類されないもの)	1,083	997	985
S 公務(他に分類されるものを除く)	...	785	...

資料: 経済産業省HP「平成26年経済センサス-基礎調査」、「平成24、28年経済センサス-活動調査(S公務を除く)」  
28年経済センサス活動調査は速報値

※男女別の不詳含む

## (4) 従業者規模別事業所数の推移 (単位:事業所)

区 分	平成21年	平成24年	平成26年
事業所数 計	3,264	2,900	2,985
1 ～ 4 人	2,091	1,867	1,865
5 ～ 9 人	568	528	511
10 ～ 19 人	330	276	317
20 ～ 29 人	97	85	110
30 人 以上	173	137	171
出向・派遣従業者のみ	5	7	11

資料:経済産業省HP「平成21、26年経済センサス-基礎調査」、「平成24年経済センサス-活動調査(S公務を除く)」  
 ※男女別の不詳含む

## (5) 従業者規模別従業者数の推移 (単位:人)

区 分	平成21年	平成24年	平成26年
従業者数 計	26,650	23,159	26,254
1 ～ 4 人	4,232	3,852	3,861
5 ～ 9 人	3,674	3,426	3,360
10 ～ 19 人	4,424	3,653	4,286
20 ～ 29 人	2,273	1,988	2,614
30 人 以上	12,047	10,240	12,133
出向・派遣従業者のみ	-	-	-

資料:経済産業省HP「平成21、26年経済センサス-基礎調査」、「平成24年経済センサス-活動調査(S公務を除く)」  
 ※男女別の不詳含む

## (6) 産業別就業者数 (単位:人、%)

区 分	平成27年			
	男	女	総 数	構成比
就業者 総数	17,266	14,480	31,746	100.0
A 農業、林業	2,136	1,516	3,652	11.5
うち農業	2,121	1,511	3,632	11.4
B 漁業	79	25	104	0.3
C 鉱業、採石業、砂利採取業	4	2	6	0.0
D 建設業	1,938	369	2,307	7.3
E 製造業	5,133	2,643	7,776	24.5
F 電気・ガス・熱供給・水道業	103	7	110	0.3
G 情報通信業	113	43	156	0.5
H 運輸業、郵便業	1,285	294	1,579	5.0
I 卸売業、小売業	1,777	2,214	3,991	12.6
J 金融業、保険業	207	282	489	1.5
K 不動産業、物品賃貸業	114	74	188	0.6
L 学術研究、専門・技術サービス業	354	199	553	1.7
M 宿泊業、飲食サービス業	377	858	1,235	3.9
N 生活関連サービス業、娯楽業	306	578	884	2.8
O 教育、学習支援業	498	946	1,444	4.5
P 医療、福祉	780	3,218	3,998	12.6
Q 複合サービス事業	250	218	468	1.5
R サービス業(他に分類されないもの)	880	458	1,338	4.2
S 公務(他に分類されるものを除く)	587	297	884	2.8
T 分類不能の産業	345	239	584	1.8
(再掲)第1次産業	2,215	1,541	3,756	11.8
(再掲)第2次産業	7,075	3,014	10,089	31.8
(再掲)第3次産業	7,631	9,686	17,317	54.5

資料:総務省統計局HP「平成27年国勢調査」

---

## 第 5 章 農 林 水 産 業

---

(1) 農家数の推移 (単位:戸)

区分		総農家数					自給的農家
		総数	販売農家				
			専業	第1種兼業	第2種兼業		
平成7年	...	5,722	752	700	4,270	...	
12	7,036	5,184	775	519	3,890	1,852	
17	6,606	4,471	888	499	3,084	2,135	
22	5,817	3,599	868	363	2,368	2,218	
27	5,107	2,972	881	206	1,885	2,135	

資料:香川県統計調査課HP「農林業センサス」(各年2月1日現在)

(2) 販売農家の状況 (単位:戸)

区分	総農家数	専業農家	うち		小計	兼業農家	
			男子	女子		第1種兼業農家	第2種兼業農家
			生産年齢人口が いる世帯	生産年齢人口が いる世帯			
平成17年	4,471	888	247	272	3,583	499	3,084
22	3,599	868	250	249	2,731	363	2,368
27	2,972	881	230	235	2,091	206	1,885

資料:香川県統計調査課HP「農林業センサス」(各年2月1日現在)

(3) 農業経営体の組織形態の状況 (単位:戸)

区分	計	小計	法人化している					法人化していない
			農事組合 法人	会社		各種団体	その他の法人	
				株式会社	有限会社			
平成17年	4,471	31	1	2	20	7	1	4,440
22	3,710	32	-	27	-	4	1	3,678
27	3,076	37	-	32	-	4	0	3,039

資料:香川県統計調査課HP「農林業センサス」(各年2月1日現在)

(4) 農業経営体の経営耕地面積規模の状況 (単位:戸)

区分	計	0.3ha未満	0.3～0.5ha	0.5～1.0	1.0～1.5	1.5～2.0	2.0～3.0	3.0～5.0	5.0～10.0	10.0ha以上
平成17年	4,471	72	1,317	2,100	583	183	145	56	14	1
22	3,710	166	964	1,676	487	194	143	62	16	2
27	3,076	141	798	1,322	412	170	140	57	29	7

資料:香川県統計調査課HP「農林業センサス」(各年2月1日現在)

## (5) 農業経営体の農産物販売金額の状況

(単位:戸)

区分	計	販売なし	50万円 未満	50～ 100万円	100～ 200	200～ 300	300～ 500	500～ 700	700～ 1,000	1,000～ 1,500
平成17年	4,471	508	1,947	624	535	239	245	147	94	62
22	3,710	282	1,747	598	406	210	185	81	84	43
27	3,076	201	1,605	412	297	165	136	80	64	40

区分	1,500～ 2,000	2,000～ 3,000	3,000～ 5,000	5,000万～ 1億円	1億円 以上
平成17年	18	18	14	16	4
22	21	16	14	11	12
27	18	21	8	12	17

資料:香川県統計調査課HP「農林業センサス」(各年2月1日現在)

## (6) 販売農家人口の状況

区分	計	14歳以下	15～19	20～24	25～29	30～34	35～39	40～44	45～49	
平成27年	人数(人)	11,293	904	427	365	438	404	479	593	522
	比率(%)	100.0	8.0	3.8	3.2	3.9	3.6	4.2	5.3	4.6
	うち男性(人)	5,572	442	214	196	226	214	258	287	262
	うち女性(人)	5,721	462	213	169	212	190	221	306	260

区分	50～54	55～59	60～64	65～69	70～74	75～79	80～84	85歳以上	
平成27年	人数(人)	675	840	1,027	1,199	896	907	788	829
	比率(%)	6.0	7.4	9.1	10.6	7.9	8.0	7.0	7.3
	うち男性(人)	331	402	506	638	446	438	383	329
	うち女性(人)	344	438	521	561	450	469	405	500

資料:香川県統計調査課HP「2015年農林業センサス」(平成27年2月1日現在)



(7) 経営耕地面積の推移 (単位:ha)

区分	平成21年	平成22年	平成23年	平成24年	平成25年	平成26年	平成27年	平成28年
経営耕地面積 計	4,920	4,900	4,880	4,860	4,810	4,770	4,760	4,730
本地	...	...	...	...	...	...	...	...
けい畔	...	...	...	...	...	...	...	...
田 計	3,430	3,420	3,410	3,400	3,380	3,370	3,370	3,360
本地	3,140	3,140	3,130	3,120	3,100	3,090	3,100	3,090
けい畔	...	...	...	...	...	...	...	...
畑 計	1,500	1,480	1,480	1,460	1,430	1,410	1,390	1,370
本地	...	...	...	...	...	...	...	...
けい畔	...	...	...	...	...	...	...	...
種類別(再掲)								
普通畑	...	...	...	...	...	...	...	...
樹園地	...	...	...	...	...	...	...	...
牧草地	...	...	...	...	...	...	...	...

出典: 香川県農林水産統計年報

(8) 販売農家の主要農用機械保有状況

(単位:戸、台)

区 分	販売農家数	動力耕うん機 ・農用トラクター		動力 防除機	乗用型 スピード スプレヤー	動力 田植機	バインダー	自脱型 コンバイン	米麦用 乾燥機
		歩行型	乗用型						
平成12年	5,184	3,255	4,573	4,397	53	3,765	2,199	2,518	982
17	4,471	...	4,240	4,046	18	3,396	...	2,554	...
22	3,710	...	3,548	...	...	2,712	...	2,031	...
27	3,076	...	2,901	...	...	2,164	...	1,697	...

資料: 香川県統計調査課HP「農林業センサス」(各年2月1日現在)

## (9) 農地転用状況

(単位:件、㎡)

区 分	平成23年	平成24年	平成25年	平成26年	平成27年	平成28年
<b>農地転用面積 計</b>						
件数	159	181	221	220	230	173
面積	169,889	128,119	247,866	232,529	238,628	157,559
住宅用地						
件数	86	104	100	92	98	88
面積	35,743	45,140	43,852	39,275	40,811	35,726
住宅兼店舗						
件数	2	1	0	1	0	0
面積	1,460	927	0	1,055	0	0
店舗						
件数	6	4	4	8	4	6
面積	12,536	6,072	7,232	12,074	3,423	11,520
倉庫・資材置場						
件数	27	19	38	19	32	22
面積	45,185	22,167	74,891	39,549	47,724	17,314
事務所・工場						
件数	1	12	5	14	2	5
面積	1,069	8,230	6,658	18,107	3,935	3,663
駐車場						
件数	16	20	30	19	24	13
面積	13,496	11,381	25,368	13,779	18,085	10,023
進入路						
件数	6	6	3	5	9	2
面積	272	775	616	586	1,561	3,385
自治会館						
件数	1	2	0	0	1	0
面積	152	589	0	0	594	0
医院						
件数	1	1	4	2	2	2
面積	1430	779	4,712	2,328	1,454	2,260
その他						
件数	13	12	37	60	58	35
面積	58,546	32,059	84,537	105,776	121,041	73,668

資料:市農業委員会事務局

## (10) 耕作放棄地面積の状況

(単位:ha)

区 分	平成7年	平成12年	平成17年	平成22年	平成27年
<b>耕作放棄地面積 計</b>	<b>639</b>	<b>793</b>	<b>1,175</b>	<b>1,320</b>	<b>1,460</b>
高瀬地区	214	278	320	378	449
山本地区	114	123	155	158	191
三野地区	42	56	83	96	108
豊中地区	38	60	92	116	144
詫間地区	62	54	232	221	197
仁尾地区	45	80	134	158	171
財田地区	124	142	159	192	201

出典:香川の農林業(農林業センサス結果報告書)

(11) 農産物作付面積の推移

(単位:ha)

区分			平成22年	平成23年	平成24年	平成25年	平成26年	平成27年
水		稲	1,860	1,780	1,730	1,740	1,710	1,650
小		麦	104	105	105	116	103	122
裸		麦	1	1	4	1	2	5
大		豆	10	8	8	7	8	5
そ		ば	1	2	2	2	2	1
だ	い	こ	...	...	...	...	...	...
に	ん	じ	...	...	...	...	...	...
キ	ヤ	ベ	45	46	42	43	39	45
ね		ぎ	22	22	19	19	16	16
た	ま	ね	37	31	28	31	27	28
レ		タ	55	52	47	45	60	64
な		す	...	...	...	...	...	...
ト		ト	...	...	...	...	...	...
き	ゆ	う	30	24	24	26	25	24

(12) 農産物の収穫量の推移

(単位:t、千本)

区分			平成22年	平成23年	平成24年	平成25年	平成26年	平成27年
水		稲	9,270	8,630	8,650	8,610	8,020	7,740
小		麦	228	320	284	461	308	330
裸		麦	2	3	9	3	6	14
大		豆	12	8	9	6	8	5
そ		ば	1	1	1	1	1	0
だ	い	こ	...	...	...	...	...	...
に	ん	じ	...	...	...	...	...	...
キ	ヤ	ベ	1,710	1,840	1,950	1,960	1,870	2,210
ね		ぎ	293	282	291	233	213	195
た	ま	ね	1,410	1,440	1,270	1,360	1,040	1,160
レ		タ	1,105	1,096	906	888	1,243	1,290
な		す	...	...	...	...	...	...
ト		ト	...	...	...	...	...	...
き	ゆ	う	1,286	1,021	1,139	1,082	1,074	957

出典:香川農林水産統計年報

(13) 農産物作付面積の県との比較

(単位:ha、%)

区 分	平成25年			平成26年			平成27年		
	三 豊 市		香 川 県	三 豊 市		香 川 県	三 豊 市		香 川 県
		対 県 比			対 県 比			対 県 比	
水 稲	1,740	11.8	14,700	1,710	11.9	14,400	1,650	12.1	13,600
小 麦	116	7.8	1,490	103	7.1	1,450	122	7.5	1,620
裸 麦	1	0.1	920	2	0.2	935	5	0.5	918
大豆(乾燥子実)	7	6.5	108	8	7.7	104	5	4.9	102
キ ャ ベ ツ	43	39.1	110	39	37.1	105	45	43.7	103
レ タ ス	45	4.8	939	60	6.4	933	64	7.0	911
ね ぎ	19	6.3	300	16	5.1	315	16	5.1	311
た ま ね ぎ	31	12.8	242	27	13.2	205	28	13.1	213
き ゆ う り	26	24.8	105	25	24.8	101	24	22.9	105

出典:香川農林水産統計年報

(14) 農産物の収穫量の県との比較

(単位:t、%)

区 分	平成25年			平成26年			平成27年		
	三 豊 市		香 川 県	三 豊 市		香 川 県	三 豊 市		香 川 県
		対 県 比			対 県 比			対 県 比	
水 稲	8,610	11.7	73,900	8,020	11.9	67,400	7,740	12.1	63,900
小 麦	461	8.2	5,590	308	6.7	4,600	330	6.9	4,810
裸 麦	3	0.1	3,490	6	0.2	2,520	14	0.6	2,460
大豆(乾燥子実)	6	6.0	100	8	8.2	97	5	5.0	101
キ ャ ベ ツ	1,960	38.8	5,050	1,870	39.3	4,760	2,210	46.3	4,770
レ タ ス	888	4.6	19,200	1,243	6.0	20,580	1,290	6.9	18,780
ね ぎ	233	6.1	3,846	213	4.7	4,490	195	4.5	4,330
た ま ね ぎ	1,360	11.6	11,700	1,040	13.2	7,890	1,160	12.4	9,370
き ゆ う り	1,082	25.6	4,230	1,074	26.7	4,030	957	23.1	4,150

出典:香川農林水産統計年報

(15) 果樹の状況

(単位:経営体、a、%)

区 分	三 豊 市		香 川 県
		対県比	
果樹 計			
作付実経営体数	942	32.5	2,899
露地 作付経営体数	919	32.6	2,821
作付面積	4,176	3.3	127,277
施設 作付経営体数	75	34.4	218
作付面積	1,279	34.0	3,765
温州みかん			
作付実経営体数	543	33.5	1,622
その他のかんきつ類			
作付実経営体数	200	30.6	654
りんご			
作付実経営体数	-	-	2
ぶどう			
作付実経営体数	230	51.1	450
日本なし			
作付実経営体数	10	13.2	76
西洋なし			
作付実経営体数	1	50.0	2
もも			
作付実経営体数	163	37.6	433
おうとう			
作付実経営体数	-	-	3
びわ			
作付実経営体数	59	26.1	226
かき			
作付実経営体数	108	28.0	386
くり			
作付実経営体数	29	32.6	89
うめ			
作付実経営体数	24	26.7	90
すもも			
作付実経営体数	7	13.7	51
キウイフルーツ			
作付実経営体数	46	32.4	142
パインアップル			
作付実経営体数	-	-	-
その他の果樹			
作付実経営体数	43	19.8	217

出典:香川の農林業(2015年農林業センサス結果報告書)、平成27年2月1日現在

## (16)家畜飼養戸数及び飼養頭羽数の状況

区 分	平成24年	平成25年	平成26年	平成27年	平成28年
乳用牛					
飼養戸数(戸)	18	15	14	10	9
飼養頭数(頭)	757	414	415	267	249
肉用牛					
飼養戸数(戸)	36	30	30	31	33
飼養頭数(頭)	4,275	3,551	4,164	6,192	6,146
豚					
飼養戸数(戸)	15	11	10	10	10
飼養頭数(頭)	7,949	7,900	7,900	7,515	6,881
採卵鶏					
飼養戸数(戸)	85	50	49	54	53
飼養羽数(1000羽)	3,987	3,001	3,270	3,509	3,473
ブロイラー					
飼養戸数(戸)	52	46	47	40	41
飼養羽数(1000羽)	1,012	763	773	688	684

資料:市農業振興課

## (17)林野面積の状況

(単位:ha)

区 分	平成12年	平成17年	平成22年	平成27年
林野面積計	7,966	7,889	7,895	7,827
国有計	-	-	-	-
林野庁	-	-	-	-
林野長以外の官庁	-	-	-	-
民有計	7,966	7,889	7,895	7,827
公有				
緑資源機構	54	54	56	62
都道府県	298	295	298	182
森林整備法人	-	-	-	-
市町村	211	168	180	184
財産区	344	436	439	534
私有	7,049	6,936	6,922	6,865

出典:香川農林水産統計年報(平成12年は8月1日現在、平成17年、22年、27年は2月1日現在)

## (18)イノシシ有害捕獲頭数

(単位:頭)

区分	平成24年度	平成25年度	平成26年度	平成27年度	平成28年度
イノシシ	494	338	527	801	1,892

資料:市農業振興課

平成24年度～平成27年度は4月～10月末まで、平成28年度は期間が4月～3月末まで

(19) 漁業経営体数の推移

① 経営組織別経営体数

(単位:経営体)

区分	計	個人経営体	団体経営体					
			小計	会社	漁業 共同組合	漁業 生産組合	共同経営	官公庁学 校試験場
平成16年	168	160	8	6	—	—	2	—
17	154	147	7	5	—	—	2	—
18	141	136	5	3	—	—	2	—
20	138	134	4	3	—	—	1	—
25	108	106	2	1	—	—	1	—
27	108	106	2	1	—	—	1	—

出典:香川農林水産統計年報・漁業センサス

② 経営体階層別経営体数

(単位:経営体)

区分	計	漁船 非使用	漁船使用						
			無動力 漁船	船外機 付漁船	動力船使用				
					1t未満	1~3	3~5	5~10	10t以上
平成16年	168	—	—	—	14	33	47	13	4
17	154	—	—	—	9	36	41	14	4
18	141	—	—	—	8	31	38	14	4
20	138	1	—	13	6	32	35	14	6
25	108	—	—	8	4	26	26	12	5
27	108	—	—	8	4	26	26	12	5

区分	定置網		地引網	海面養殖			
	大型	小型		小計	のり	かき	その他
平成16年	—	19	1	37	3	18	16
17	—	15	1	34	3	13	18
18	—	15	1	30	3	16	11
20	—	14	—	17	—	10	7
25	—	12	—	15	—	—	—
27	—	12	—	15	—	8	7

出典:香川農林水産統計年報・漁業センサス

(20) 漁船の推移

(単位:隻、t)

区分	漁船 総隻数	無動力 漁船隻数	船外機付 船隻数	動力船トン数規模						動力船 合計トン数
				計	1t未満	1~3	3~5	5~10	10t以上	
平成16年	170	—	39	131	5	46	68	7	5	522.72
17	366	—	102	263	8	133	93	13	16	1,007.26
18	353	—	96	256	6	128	94	13	15	971.27
20	295	1	103	191	11	86	75	9	10	695.90
25	220	—	68	152	8	77	56	6	5	503.00
27	160	—	8	152	4	26	26	12	5	503.00

出典:香川農林水産統計年報・漁業センサス

(21) 魚類別漁獲量の推移

(単位:t)

区分	総数	魚類	えび類	かに類	貝類	いか類	たこ類	なまこ類	その他 水産動物
平成19年	2,033	1,690	76	11	30	65	78	—	83
20	1,671	1,410	41	10	15	55	98	—	42
21	1,389	1,175	52	11	8	48	67	—	28
22	1,143	960	56	5	7	39	48	—	28
24	890	739	χ	21	3	27	31	—	χ
25	797	653	52	15	3	24	26	—	23
26	489	376	63	5	3	22	15	—	5
27	846	733	60	5	3	24	17	—	5

出典:香川農林水産統計年報

(22) 漁業種類別漁獲量の推移

(単位:t)

区分	総数	小型 縦びき その他	ひき回し 船びき網	ひき寄せ 船びき網	板びき網	その他 船びき網	小型底引き 網	船びき網	地引き網
平成19年	2,033	—	—	—	465	1,300	—	—	χ
20	1,671	—	—	—	—	—	371	1,072	χ
21	1,389	—	—	—	—	—	368	831	—
25	797	—	—	—	—	—	229	367	—
26	489	—	—	—	—	—	185	133	—
27	846	—	—	—	—	—	171	498	—

区分	その他 の刺し網	その他 の敷網	大型 定置網	小型 定置網	その他 網漁業	遠洋 まぐろ はえ縄	その他の はえ縄	その他 の釣	その他の 漁業
平成19年	49	—	χ	203	2	χ	5	2	7
20	42	—	—	156	χ	—	3	χ	22
21	41	—	—	125	χ	—	5	χ	13
25	28	—	—	151	χ	—	5	χ	11
26	24	—	—	128	χ	—	2	χ	χ
27	30	—	—	129	χ	—	2	χ	χ

出典:香川農林水産統計年報





(1) 事業所数、従事者数、製造品出荷額等の推移

(単位:所、人、万円)

区 分	事業所数	従事者数	製造品出荷額等
平成23年	218	7,128	19,595,485
24	213	7,307	20,658,177
25	196	7,151	21,049,486
26	194	7,405	22,943,970
27	208	7,064	23,257,291

資料:工業統計調査、平成23、27年は経済センサス-活動調査

※ 従業者4人以上の事業所

※ 製造品出荷額等＝製造品出荷額＋加工賃収入額＋その他の収入額

(2) 産業分類別 事業所数の推移

(単位:所)

区 分	平成23年	平成24年	平成25年	平成26年	平成27年
事業所数 計	218	213	196	194	208
食 料 品	43	40	37	36	37
飲 料 ・ 飼 料	3	4	4	5	4
織 維	11	9	9	8	8
木 材	10	8	7	7	8
家 具	6	5	5	5	7
パ ル プ ・ 紙	16	21	16	16	12
印 刷	6	4	3	2	2
化 学	4	3	3	3	2
石 油 ・ 石 炭	3	1	1	1	2
プ ラ ス チ ッ ク	13	17	18	17	17
ゴ ム	1	1	1	1	1
皮 革	1	-	-	-	-
窯 業 ・ 土 石	17	18	16	16	14
鉄 鋼	4	3	3	3	3
非 鉄	1	1	1	1	1
金 属	25	26	24	23	27
は ん 用 機 械	13	12	11	11	12
生 産 機 械	16	18	15	18	26
業 務 機 械	1	1	1	1	1
電 子 部 品	-	-	-	-	1
電 気 機 械	10	11	11	10	10
情 報 通 信	-	-	-	-	-
輸 送 機 械	7	5	5	6	9
そ の 他	7	5	5	4	4

資料:工業統計調査、平成23、27年は経済センサス-活動調査

(3)産業分類別 従業者数の推移

(単位:人)

区 分	平成24年	平成25年	平成26年	平成27年
従業者数 計	7,307	7,151	7,405	7,064
食料・飼料	1,910	1,888	1,941	1,944
繊維	40	39	48	25
木材	127	128	110	115
家具	263	292	294	255
パルプ・紙	34	34	41	60
印刷	886	714	790	722
化学	138	130	118	77
石油・石炭	79	82	82	80
プラスチック	4	4	4	16
ゴム	434	525	515	430
皮革	16	16	19	25
窯業・土石	-	-	-	-
鉄鋼	1,258	1,201	1,258	1,116
非金属	119	115	119	123
金	31	34	36	46
はん用機械	610	646	615	597
生産機械	229	224	242	234
業務機械	610	488	610	624
電子部品	6	9	6	8
電気機械	-	-	-	8
情報通信	394	463	450	437
輸送機械	-	-	-	-
その他	63	60	67	85
その他	56	59	40	37

資料:工業統計調査、平成23、27年は経済センサス-活動調査

(4)産業分類別 製品出荷額等の推移

(単位:万円)

区 分	平成24年	平成25年	平成26年	平成27年
製品出荷額等 計	20,658,177	21,049,486	22,943,970	23,257,291
食料・飼料	5,948,571	6,330,116	6,728,572	7,636,441
繊維	42,231	55,112	49,035	37,990
木材	156,652	146,473	145,374	173,045
家具	799,655	847,397	1,086,206	356,984
パルプ・紙	19,251	20,543	24,548	39,595
印刷	2,440,722	2,133,808	2,455,008	2,308,237
化学	214,494	203,505	χ	χ
石油・石炭	560,639	χ	484,229	χ
プラスチック	χ	χ	χ	χ
ゴム	1,198,284	1,597,579	1,384,639	1,356,533
皮革	χ	χ	χ	χ
窯業・土石	-	-	-	-
鉄鋼	3,176,977	2,760,156	3,036,509	3,613,244
非金属	2,736,280	2,882,732	3,153,581	2,467,249
金	χ	χ	χ	χ
はん用機械	798,930	820,095	974,584	865,133
生産機械	390,166	472,335	549,376	496,729
業務機械	1,305,169	1,031,825	1,187,078	1,365,643
電子部品	χ	χ	χ	χ
電気機械	-	-	-	χ
情報通信	635,782	957,755	1,262,146	1,771,689
輸送機械	-	-	-	-
その他	93,340	90,967	95,819	95,508
その他	58,695	52,869	28,364	26,734

資料:工業統計調査、平成23、27年は経済センサス-活動調査

※ 製品出荷額等=製造品出荷額+加工賃収入額+その他の収入額

(5) 従業者規模別の状況

(単位:人、万円)

区 分	事業所数	従業者数	現金給与総額	原材料使用額等	製造品出荷額等	付加価値額 (粗付加価値額)
市 計	194	7,405	2,854,524	15,086,998	22,943,970	6,635,763
4 ～ 9 人	64	399	113,651	352,492	583,641	215,622
10 ～ 19 人	49	684	218,869	754,125	1,285,152	495,363
20 ～ 29 人	23	541	181,911	613,036	974,166	336,876
30 ～ 99 人	39	2,343	877,501	6,537,733	9,271,242	2,334,892
100 ～ 299 人	17	2,498	×	×	×	×
300 人以上	2	940	×	×	×	×

資料:香川県統計調査課HP「平成26年工業統計調査」

※ 従業者4人以上の事業所

※ 製造品出荷額等＝製造品出荷額＋加工賃収入額＋その他の収入額

(6) 工業用地の状況

(単位:所、㎡)

区 分	事業所数	事業所敷地面積	事業所建築面積	事業所延建築面積
市 計	58	1,776,210	557,246	681,467

資料:香川県統計調査課HP「平成26年工業統計調査」

※ 従業者30人以上の事業所

(7) 工業用水使用状況

(単位:㎡/日)

区 分	合 計	淡 水				海 水	
		公 共 水 道		井 戸 水	そ の 他		回 収 水
		工業用水道	上 水 道				
水 源 別	17,302	-	6,611	8,049	740	1,902	34,440

区 分	合 計	淡 水				
		ボイラー用水	原料用水	製品処理用水	冷却温調用水	そ の 他
用 途 別	17,302	1,209	3,290	9,585	2,544	674

資料:香川県統計調査課HP「平成26年工業統計調査」

※ 従業者30人以上の事業所

(8) 市内工業団地の立地状況

(単位:社)

区 分	企業数	区 分	企業数
<b>立地企業数 計</b>	<b>98</b>		
高瀬地区		詫間地区	
西の側工業団地	1	経面工業団地	25
原下工業団地	4	水出工業団地	22
山本地区		松下工業団地	20
神田中央工業団地	4	仁尾地区	
三野地区		仁尾浜	1
下高瀬	1	財田地区	
鳥坂企業用地	1	丸谷工業団地	9
豊中地区		滝の下工業団地	2
陣山工業団地	8		

資料:市産業政策課(平成30年2月1日現在)

(9) 企業誘致・設備投資補助金交付企業の状況

区 分	企業数	総奨励額
平成24年度	3 社	24,617,000 円
25	6 社	104,503,800 円
26	5 社	77,969,000 円
27	3 社	31,395,000 円
28	1 社	4,274,000 円

資料:市産業政策課

---

## 第 7 章 商業・労働・観光

---

## (1) 卸売業・小売業の推移

(単位:所、人、百万円、㎡)

区 分	平成19年	平成21年	平成24年	平成26年
事業所数	914	918	673	605
従業者数	4,316	4,979	3,401	3,293
年間商品販売額	83,035	…	101,041	116,388
売場面積	72,811	…	98,059	89,452

資料:「平成19、26年商業統計調査」、「平成21年経済センサス-基礎調査」、「平成24年経済センサス-活動調査」

## (2) 卸売業の状況

(単位:所、人、百万円)

区 分	事業所数	従業者数	年間商品販売額
<b>卸売業 合計</b>	<b>109</b>	<b>724</b>	<b>72,439</b>
<b>繊維・衣服等卸売業 計</b>	<b>5</b>	<b>9</b>	<b>262</b>
繊維品卸売業(衣服・身の回り品を除く)	-	-	-
衣服卸売業	5	9	262
身の回り品卸売業	-	-	-
<b>飲食料品卸売業 計</b>	<b>39</b>	<b>273</b>	<b>9,851</b>
農畜産物・水産物卸売業	16	150	7,753
食料・飲料卸売業	23	123	2,098
<b>建築材料、鉱物・金属材料等卸売業 計</b>	<b>38</b>	<b>324</b>	<b>56,796</b>
建築材料卸売業	19	86	2,341
化学製品卸売業	5	25	×
石油・鉱物卸売業	5	94	45,969
鉄鋼製品卸売業	4	30	×
非鉄金属卸売業	-	-	-
再生資源卸売業	5	89	3,129
<b>機械器具卸売業 計</b>	<b>13</b>	<b>55</b>	<b>1,941</b>
産業機械器具卸売業	5	12	609
自動車卸売業	5	30	1,136
電気機械器具卸売業	1	1	×
その他の機械器具卸売業	2	12	×
<b>その他の卸売業 計</b>	<b>14</b>	<b>63</b>	<b>3,589</b>
家具・建具・じゅう器等卸売業	1	5	×
医薬品・化粧品等卸売業	3	11	1,709
紙・紙製品卸売業	2	4	×
他に分類されない卸売業	8	43	1,348

資料:平成26年商業統計調査

※1 管理、補助的経済活動のみを行う事業所、産業細分類が格付不能の事業所、卸売の商品販売額(仲立手数料を除く)、小売の商品販売額及び仲立手数料のいずれの金額も無い事業所は含まない。

※2 従業者数とは、「個人業主」、「無給家族従業者」、「有給役員」及び「常用雇用者」の計であり、臨時雇用者は含めていない。

## (3)小売業の状況

(単位:所、人、百万円、㎡)

区 分	事業所数	従業者数	年間商品 販売額	売場面積
<b>小売業計</b>	<b>496</b>	<b>2,569</b>	<b>43,949</b>	<b>89,452</b>
<b>各種商品小売業計</b>	<b>2</b>	<b>133</b>	<b>×</b>	<b>×</b>
百貨店，総合スーパー	1	131	×	×
その他の各種商品小売業 (従業者が常時50人未満のもの)	1	2	—	—
<b>織物・衣服・身の回り品小売業計</b>	<b>69</b>	<b>207</b>	<b>2,271</b>	<b>8,612</b>
呉服・服地・寝具小売業	4	20	178	687
男子服小売業	8	25	204	1,353
婦人・子ども服小売業	38	99	1,063	4,168
靴・履物小売業	3	7	66	303
その他の織物・衣服・身の回り品小売業	16	56	760	2,101
<b>飲食料品小売業計</b>	<b>149</b>	<b>933</b>	<b>12,587</b>	<b>24,145</b>
各種食料品小売業	16	417	7,215	14,778
野菜・果実小売業	13	75	935	1,974
食肉小売業	4	9	148	97
鮮魚小売業	9	20	87	381
酒小売業	21	35	232	894
菓子・パン小売業	22	78	464	750
その他の飲食料品小売業	64	299	3,506	5,271
<b>機械器具小売業計</b>	<b>67</b>	<b>344</b>	<b>7,564</b>	<b>10,683</b>
自動車小売業	46	217	4,826	1,132
自転車小売業	3	5	22	196
機械器具小売業 (自動車，自転車を除く)	18	122	2,717	9,355
<b>その他の小売業計</b>	<b>194</b>	<b>901</b>	<b>×</b>	<b>×</b>
家具・建具・畳小売業	10	22	171	1,202
じゅう器小売業	6	11	76	625
医薬品・化粧品小売業	43	146	2,811	2,714
農耕用品小売業	17	87	2,748	2,943
燃料小売業	27	117	4,704	492
書籍・文房具小売業	20	262	1,474	1,866
スポーツ用品・がん具・娯楽用品・楽器小売業	10	24	318	1,209
写真機・時計・眼鏡小売業	9	17	111	520
他に分類されない小売業	52	215	×	×
<b>無店舗小売業計</b>	<b>15</b>	<b>51</b>	<b>1,763</b>	<b>—</b>
通信販売・訪問販売小売業	14	43	×	—
自動販売機による小売業	—	—	—	—
その他の無店舗小売業	1	8	×	—

資料:平成26年商業統計調査

※1 管理，補助的経済活動のみを行う事業所、産業細分類が格付不能の事業所、卸売の商品販売額(仲立手数料を除く)、小売の商品販売額及び仲立手数料のいずれの金額も無い事業所は含まない。

※2 従業者数とは、「個人業主」、「無給家族従業者」、「有給役員」及び「常用雇用者」の計であり、臨時雇用者は含めていない。

## (4) 小売吸引力指数の推移

区 分	平成19年	平成24年	平成26年
三豊市			
小売販売額(万円)	4,546,440	4,130,600	4,394,900
人口(人)	70,170	67,427	66,162
人口一人当たりの販売額(万円/人)	64.8	61.3	66.4
<b>小売吸引力指数</b>	<b>0.59</b>	<b>0.68</b>	<b>0.65</b>
参考:香川県			
小売販売額(万円)	110,825,809	89,294,200	100,281,400
人口(人)	1,006,329	989,159	980,936
人口一人当たりの販売額(万円/人)	110.1	90.3	102.2

資料:市田園都市推進課

小売販売額:平成19、26年商業統計調査、平成24年経済センサス-活動調査

人 口:人口移動調査(各年10月1日現在)

小売吸引力:市の人口1人あたりの小売販売額÷県の人口1人あたりの小売販売額。

小売吸引力指数は1.0が県平均、1.0を超えると他市町から買い物客の流入が流出を上回り、逆に1.0を下回ると他市町への流出超過を示している。

## (5) 勤労者等住宅建設資金融資状況

(単位:件、千円)

区 分	平成23年度	平成24年度	平成25年度	平成26年度	平成27年度	平成28年度
融 資 件 数	2	2	2	2	1	1
融 資 額	4,743	4,026	3,203	2,429	1,666	1,229
償 還 額	717	823	774	763	437	249
貸 出 残 額	4,026	3,203	2,429	1,666	1,229	980

資料:市住宅課

## (6) 勤労施設の利用状況

(単位:回、人)

区 分	平成23年度	平成24年度	平成25年度	平成26年度	平成27年度	平成28年度
三豊市豊中コミュニティセンター						
利 用 回 数	413	401	123	151	234	340
利 用 延 人 数	12,526	11,985	7,807	4,013	6,082	6,577

資料:管財課



## (7) 観光客入込状況

(単位:千人)

区 分	平成22年度	平成23年度	平成24年度	平成25年度	平成26年度	平成27年度	平成28年度
<b>観光客 入込 計</b>	<b>641</b>	<b>624</b>	<b>551</b>	<b>491</b>	<b>452</b>	<b>504</b>	<b>454</b>
たかせ夏まつり (高瀬空射矢まつり・高瀬祇園まつり)	30	35	20	20	25	25	12
やまもと爽郷まつり	5	5	4	3	4	4	-
大 坊 市	20	16	16	16	16	16	16
豊中どぶろくまつり	1	1	1	1	1	1	1
たくま港まつり	60	60	40	20	-	25	27
仁尾竜まつり	18	20	21	10	5	6	6
八朔人形まつり	12	15	12	17	15	15	10
財田謙之丞まつり	30	30	35	4	3	16	18
朝日山森林公園	55	50	51	61	46	38	25
不動の滝カントリーパーク	63	54	12	8	8	8	7
荘 内 半 島	28	27	31	26	38	46	30
父母ヶ浜海水浴場	7	5	5	5	3	6	6
サ ン ビ ー チ	4	3	3	3	1	1	1
たからだの里「物産館」	308	303	300	297	287	297	295

資料:市産業政策課

※たかせ夏まつりは平成28年度から(平成26年度までは高瀬空射矢まつり、平成27年度は高瀬祇園まつりを計上)

※平成26年度のたくま港まつりは台風の影響により中止

※平成28年度のやまもと爽郷まつりは休止

## (8) 市内温泉施設の利用状況

(単位:人)

区 分	平成22年度	平成23年度	平成24年度	平成25年度	平成26年度	平成27年度	平成28年度
<b>市内温泉施設 計</b>	<b>466,618</b>	<b>438,077</b>	<b>448,539</b>	<b>461,700</b>	<b>477,906</b>	<b>452,743</b>	<b>446,278</b>
たかせ天然温泉	174,077	175,676	182,965	188,791	192,373	187,956	184,652
ふれあいパークみの 大師の湯	134,693	130,495	127,856	124,291	132,773	117,787	119,271
たからだの里 環の湯	157,848	131,906	137,718	148,618	152,760	147,000	142,355

資料:市産業政策課

---

## 第 8 章 上 下 水 道

---

## (1) 上水道の沿革(認可事業)

区 分	認可年月日	起工年月	竣工年月	計画給水人口 (人)	計画1人1日 最大給水量 (ℓ)	計画1日 最大給水量 (t)
高瀬地区						
創 設	S32.12.5	S32.12	S34.3	4,950	202	1,000
第1次拡張工事	S36.2.1	S37.1	S37.5	6,000	217	1,300
第2次拡張工事	S40.3.31	S40.6	S41.3	10,500	220	2,310
第3次拡張工事	S44.3.31	S44.12	S45.3	10,750	233	2,500
第4次拡張工事	S47.3.31	S47.7	S49.3	13,000	300	3,900
第5次拡張工事	S56.6.10	S56.7	S57.3	16,100	391	6,300
第5次拡張変更	S57.12.7	S56.7	S62.3	19,000	500	9,500
第5次拡張変更	S60.7.29	S60.8	S62.3	19,000	500	9,500
第6次拡張工事	H17.6.10	H17.7	H29.3	17,000	555	8,400
山本地区						
創 設	S46.3.31	S47.4	S47.6	7,200	400	2,880
第1次拡張工事	S55.3.24	S55.4	S63.3	8,500	588	5,000
第2次拡張工事	H17.11.29	H18.4	H29.3	8,500	588	5,000
三野地区						
創 設	S46.3.26	S46.4.1	S48.3.31	11,000	300	3,300
第1次拡張工事	H2.3.30	H2.4.1	H5.3.31	11,000	432	4,750
第2次拡張工事	H17.1.20	H17.4.1	H28.3.31	9,800	571	5,600
豊中地区						
創 設	S32.2.3	S34.2	S35.11	9,200	397	3,656
第1次拡張工事	S38.1.14	S38.11	S39.5	9,200	539	4,956
第2次拡張工事	S49.9.10	S49.7	S52.3	9,890	1,142	11,300
第2次拡張変更	S52.2.28	S49.7	S54.3	11,800	957	11,300
第3次拡張工事	H6.3.15	H5.4	H6.3	11,800	661	7,850
経営変更認可	H17.8.31	H18.4	H29.3	11,800	695	7,800
詫間地区						
創 設	S26.1.16	S26.1	S26.10	7,500	120	906
第1次拡張工事	S29.5	S30.10	S34.1	10,350	195	2,018
第2次拡張工事	S34.5.7	S34.5	S36.3	20,000	228	4,560
第2次拡張変更	S36.3.10	S37.7	S39.12	20,000	237	4,810
第3次拡張工事	S43.3.30	S43.7	S45.7	20,000	237	4,810
第4次拡張工事	S46.3.31	S46.4	S49.3	20,000	400	8,000
第4次拡張変更	S47.3.31	S46.4	S49.3	20,000	650	13,000
第5次拡張工事	H2.12.1	H3.1	H8.3	18,700	920	17,200
第5次拡張変更	H9.3.27	H9.9	H13.3	18,700	920	17,200
第6次拡張工事	H17.3.31	H17.4	H29.3	15,000	1,113	16,700
仁尾地区						
創 設	S26.1.16	S26.2	S29.6	5,000	90	450
第1次拡張工事	S38.12.15	S38.12	S39.2	5,000	120	600
第2次拡張工事	S45.1.22	S45.6	S48.3	5,500	310	1,700
第3次拡張工事	S48.1.25	S47.12	S48.3	5,500	310	1,700
第4次拡張工事	S49.3.30	S49.4	S51.3	6,500	260	1,700
第5次拡張工事	S53.5.24	S53.6	S54.3	6,700	260	1,742
財田地区						
創 設	S50.8.8	S50.10	S53.3	4,800	181	867
第1次拡張工事	S54.10.9	S54.10	S55.2	4,800	181	867
第2次拡張工事	S63.5.31	S63.11	H2.3	4,800	332	1,594
第3次拡張工事	H9.3.28	H9.12	H11.3	4,730	413	1,951
第3次拡張変更	H10.8.25	H11.9	H12.3	4,730	413	1,951
第3次拡張2回目変更	H17.12.6	H18.4	H29.3	4,500	493	2,220
三豊市						
創 設	H18.1.4	H18.1	H29.3	71,700	675	48,400
変 更	H22.1.4	H22.1	H36.3	68,900	601	41,400

資料: 市水道課「三豊市水道事業創設認可」

## (2)一般家庭用水道料金の変遷

区分	基本水量 (m <sup>3</sup> )	基本料金 (円)	量水器使用量 (円)	超過料金 (1m <sup>3</sup> につき)(円)	備考
高瀬地区					
昭和55年…月	10	1,200	-	160	
昭和58年6月	10	1,400	-	170	
昭和60年5月	10	1,800	-	220	
平成元年4月	10	1,800	-	220	消費税3%別 1円未満切捨て
平成9年4月	10	1,800	-	220	消費税5%別 1円未満切捨て
平成18年1月	5 10	1,100 1,800	-	220	消費税5%別 1円未満切捨て
平成26年4月	5 10	1,100 1,800	-	220	消費税8%別 1円未満切捨て

区分	基本水量 (m <sup>3</sup> )	基本料金 (円)	量水器使用量 (円)	超過料金 (1m <sup>3</sup> につき)(円)	備考
山本地区					
昭和55年4月	10	600	100	100	
昭和57年2月	10	800	100	200	
昭和60年4月	10	1,200	100	200	
平成元年4月	10	1,650	100	200	消費税3%別 1円未満切捨て
平成9年4月	10	1,800	100	11~50 220 51~200 230 201~ 240	消費税5%別 1円未満切捨て
平成18年1月	5 10	1,100 1,800	-	220	消費税5%別 1円未満切捨て
平成26年4月	5 10	1,100 1,800	-	220	消費税8%別 1円未満切捨て

区分	基本水量 (m <sup>3</sup> )	基本料金 (円)	量水器使用量 (円)	超過料金 (1m <sup>3</sup> につき)(円)	備考
三野地区					
昭和55年…月	8	950	-	9~15 150 16~ 170	
昭和59年5月	10	1,400	-	10~15 170 16~ 190	
昭和61年5月	10	1,500	-	10~15 180 16~ 200	
平成元年4月	10	1,500	-	10~15 180 16~ 200	消費税3%別 10円未満切捨て
平成3年6月	10	1,650	-	10~15 200 16~ 220	消費税3%別 10円未満切捨て
平成9年4月	10	1,650	-	10~15 200 16~ 220	消費税5%別 10円未満切捨て
平成18年1月	5 10	1,100 1,800	-	220	消費税5%別 1円未満切捨て
平成26年4月	5 10	1,100 1,800	-	220	消費税8%別 1円未満切捨て

## (2)一般家庭用水道料金の変遷 (つづき)

区 分	基本水量 (m <sup>3</sup> )	基本料金 (円)	量水器使用量 (円)	超過料金 (1m <sup>3</sup> につき)(円)	備 考
豊中地区					
昭 和 56 年 4 月	5 10	600 800	-	11~30 100 31~50 110 51~ 120	
昭 和 59 年 4 月	5 10	700 950	-	11~30 130 31~50 150 51~ 160	
平 成 元 年 4 月	5 10	700 950	-	11~30 130 31~50 150 51~ 160	消費税3%別 1円未満切捨て
平 成 4 年 5 月	5 10	800 1,100	-	11~30 150 31~50 170 51~ 180	消費税3%含む
平 成 9 年 4 月	5 10	800 1,100	-	11~30 150 31~50 170 51~ 180	消費税5%別 1円未満切捨て
平 成 18 年 1 月	5 10	800 1,100	-	11~30 150 31~50 170 51~ 180	消費税5%別 1円未満切捨て
平 成 26 年 4 月	5 10	850 1,250	-	11~30 175 31~50 185 51~ 190	消費税8%別 1円未満切捨て

区 分	基本水量 (m <sup>3</sup> )	基本料金 (円)	量水器使用量 (円)	超過料金 (1m <sup>3</sup> につき)(円)	備 考
詫間地区					
昭 和 55 年 6 月	5	550	-	6~10 110 11~50 130 51~ 170	
昭 和 57 年 6 月	5	650	-	6~10 130 11~50 150 51~ 200	
平 成 元 年 4 月	5	650	-	6~10 130 11~50 150 51~ 200	消費税3%別 1円未満切捨て
平 成 5 年 6 月	10	1,600	-	11~50 180 51~ 220	消費税3%別 1円未満切捨て
平 成 9 年 4 月	10	1,600	-	11~50 180 51~ 220	消費税5%別 1円未満切捨て
平 成 18 年 1 月	5 10	1,100 1,800	-	220	消費税5%別 1円未満切捨て
平 成 26 年 4 月	5 10	1,100 1,800	-	220	消費税8%別 1円未満切捨て

## (2)一般家庭用水道料金の変遷 (つづき)

区分	基本水量 (m <sup>3</sup> )	基本料金 (円)	量水器使用量 (円)	超過料金 (1m <sup>3</sup> につき)(円)	備考
仁尾地区					
昭和 55 年 … 月	6	890	-	7~8 105 9~10 130 11~ 140	
昭和 59 年 4 月	6	910	-	7~8 120 9~10 140 11~ 160	
昭和 63 年 4 月	6	1,000	-	7~8 130 9~10 150 11~ 180	
平成 元年 4 月	6	1,000	-	7~8 130 9~10 150 11~ 180	消費税3%別 10円未満切捨て
平成 3 年 4 月	5	1,000	-	6~10 150 11~ 200	消費税3%別 10円未満切捨て
平成 9 年 4 月	5	1,100	-	6~10 180 11~20 210 21~ 220	消費税5%別 1円未満切捨て
平成 18 年 1 月	5 10	1,100 1,800	-	220	消費税5%別 1円未満切捨て
平成 26 年 4 月	5 10	1,100 1,800	-	220	消費税8%別 1円未満切捨て

区分	基本水量 (m <sup>3</sup> )	基本料金 (円)	量水器使用量 (円)	超過料金 (1m <sup>3</sup> につき)(円)	備考
財田地区					
昭和 53 年 4 月	10	1,500	100	11~25 150 26~ 160	
昭和 60 年 4 月	10	1,500	100	11~25 160 26~50 180 51~ 200	
平成 63 年 4 月	10	1,600	100	11~25 180 26~50 200 51~ 220	
平成 元年 4 月	10	1,600	100	11~25 180 26~50 200 51~ 220	消費税3%別 1円未満切捨て
平成 6 年 4 月	10	1,800	100	11~25 200 26~50 220 51~ 240	消費税3%別 1円未満切捨て
平成 9 年 4 月	10	1,800	100	11~25 220 26~50 220 51~ 240	消費税5%別 1円未満切捨て
平成 18 年 1 月	5 10	1,100 1,800	-	220	消費税5%別 1円未満切捨て
平成 26 年 4 月	5 10	1,100 1,800	-	220	消費税8%別 1円未満切捨て

資料:市水道課

## (3) 上水道の状況

区 分	平成23年度	平成24年度	平成25年度	平成26年度	平成27年度	平成28年度
給水区域内人口 (人)	66,964	66,358	65,803	65,055	64,557	63,837
現在給水人口 (人)	66,835	66,291	65,736	64,990	64,493	63,773
普及率 (%)	98.9	98.9	98.9	98.9	98.9	99.9
給水区域内世帯数 (世帯)	22,683	22,792	22,778	22,855	22,429	22,513
現在給水世帯数 (世帯)	22,550	22,653	22,635	22,712	22,289	22,372
1日最大給水量 (t/日)	34,904	36,002	38,085	33,753	35,417	33,949
1人1日 (ℓ)	522	543	579	519	549	532
1日平均給水量 (t/日)	29,928	30,046	29,736	29,017	29,532	30,219
1人1日 (ℓ)	448	453	452	446	459	474
年間給水量 (千 $m^3$ )	10,954	10,967	10,854	10,591	10,809	11,029
有効 (千 $m^3$ )	10,039	10,119	9,936	9,716	9,915	10,018
無効 (千 $m^3$ )	915	848	917	875	894	1,011
年間有収水量 (千 $m^3$ )	10,015	10,095	9,912	9,691	9,835	9,958
有収率 (%)	91.4	92.0	91.3	91.5	90.9	90.3
用途別						
生活用 (千 $m^3$ )	5,523	5,476	5,447	5,353	5,381	5,433
営業用 (千 $m^3$ )	2,321	2,273	2,194	2,044	2,048	2,050
工場用 (千 $m^3$ )	2,058	2,235	2,164	2,195	2,304	2,342
その他※ (千 $m^3$ )	113	111	107	99	102	133

出典:「香川の水道」、「水道統計調査」

(4) 上水道配水管延長(口径別)

(単位:m)

区 分	平成23年度	平成24年度	平成25年度	平成26年度	平成27年度	平成28年度
配水管延長 計	899,591	936,460	900,175	900,612	900,360	899,871
50mm 以下	311,489	347,269	308,261	307,032	306,031	304,398
75mm 以下	260,008	262,056	263,670	264,708	263,973	264,951
100mm 以下	153,249	152,787	153,190	154,092	155,308	155,552
150mm 以下	97,345	97,321	97,907	97,610	97,848	97,907
200mm 以下	37,601	37,181	37,258	37,264	37,293	37,251
250mm 以下	29,422	29,371	29,472	29,489	29,490	29,395
300mm 以下	6,636	6,632	6,574	6,574	6,574	6,574
350mm 以下	1,142	1,142	1,142	1,142	1,142	1,142
400mm 以下	1,761	1,762	1,762	1,762	1,762	1,762
500mm 以下	938	939	939	939	939	939

出典:「水道統計調査」

(5) 香川用水受水量の推移

区 分	平成23年度	平成24年度	平成25年度	平成26年度	平成27年度	平成28年度
受 水 量						
日 平 均 ( m <sup>3</sup> )	21,827	21,650	21,565	21,562	21,743	22,038
年 間 ( 千 m <sup>3</sup> )	7,967	7,902	7,871	7,871	7,958	8,044
単 価 ( 円 / m <sup>3</sup> )	68	68	68	68	68	68

出典:「香川の水道」、「水道統計調査」



## (6)生活排水処理施設の普及状況

区 分	住民基本台帳 人口(人)	汚水処理 人口(人)	汚水処理 人口 普及率(%)	農業・漁業集落排水処理施設		合併処理浄化槽	
				普及人口(人)	普及率(%)	普及人口(人)	普及率(%)
平成21年	71,386	27,267	38.2	3,130	4.4	24,137	33.8
22	70,941	28,222	39.8	3,098	4.4	25,124	35.4
23	70,358	30,275	43.0	3,052	4.3	27,223	38.7
24	69,812	30,393	43.5	2,977	4.3	27,416	39.3
25	69,801	31,592	45.3	2,945	4.2	28,647	41.0
26	69,801	32,527	46.6	2,919	4.2	29,608	42.4
27	68,486	35,503	51.8	2,845	4.2	32,658	47.7
28	67,883	36,904	54.4	2,777	4.1	34,127	50.3
29	67,204	38,102	56.7	2,733	4.1	35,369	52.6

資料:市水処理課 ※住民基本台帳人口は各年4月1日現在、その他は各年3月31日現在の数値

## (7)合併処理浄化槽設置整備補助事業の設置状況

(単位:基)

区 分	平成23年度	平成24年度	平成25年度	平成26年度	平成27年度	平成28年度
合併処理浄化槽 計	323	295	273	430	280	252
一 般 型	323	295	273	430	280	252
市 ( 町 ) 設 置 型	-	-	-	-	-	-

資料:市水処理課

(8) 集落排水処理施設の状況

区 分	整備計画		供用状況			処理場の位置	処理区域
			処理区域内	左のうち水洗便所設置済			
	戸数(戸)	人口(人)	人口(人)	戸数(戸)	人口(人)		
集落排水処理施設 計	1,161	4,082	2,733	839	2,224		
農業集落排水処理施設 計	1,101	3,880	2,668	802	2,159		
上高瀬第一地区	166	654	546	135	456	三豊市高瀬町上高瀬 4155番地2,3	上高瀬第一区域
大見地区	185	700	511	121	356	三豊市三野町大見甲 3456番地	浅津、岡崎、田所、 西大見区域
潟満地区	135	369	101	79	101	三豊市詫間町栗島瀧ノ 奥861番地24	潟満区域
大浜地区	441	1,518	989	320	799	三豊市詫間町大浜甲 2534番地	大浜、波止艾、船越、 伊砂子区域
北草木地区	174	639	521	147	447	三豊市仁尾町仁尾乙 1934番地1	北草木区域
漁業集落排水処理施設 計	60	202	65	37	65		
上新田地区	60	202	65	37	65	三豊市詫間町栗島塩 谷55番地12	上新田区域

区 分	施設内容			事業実施期間	供用開始日
	管路延長 (m)	口径 (mm)	中継ポンプ数 (ヶ所)		
農業集落排水処理施設					
上高瀬第一地区	7,190	150~200	13	H6~H11	平成11年4月1日
大見地区	6,000	75~200	1	H11~H15	平成15年4月1日
潟・満地区	3,423	150~200	4	H2~H4	平成5年7月1日
大浜地区	12,250	100~250	-	H8~H13	平成13年4月2日
北草木地区	7,520	75~200	1	H10~H14	平成14年4月1日
漁業集落排水処理施設					
上新田地区	2,130	150~200	2	H3~H5	平成5年7月1日

資料: 市水処理課(平成29年3月末現在)

---

## 第 9 章 道 路 · 港 湾

---

(1) 市内の道路整備状況

① 高速自動車国道

(単位:路線、m、㎡、%、ヶ所)

区分	路線数	総延長	重用延長	未供用延長	実延長	改良済		舗装済		道路部面積
						延長	改良率	延長	舗装率	
平成29年	1	10,992	…	…	10,992	10,992	100.00	10,992	100.00	225,376

区分	橋梁		トンネル	
	ヶ所数	延長	ヶ所数	延長
平成29年	28	1,331	1	514

② 国道(一般国道・指定区間)

(単位:路線、m、㎡、%、ヶ所)

区分	路線数	総延長	重用延長	未供用延長	実延長	改良済		舗装済		道路部面積
						延長	改良率	延長	舗装率	
平成29年	2	…	…	…	19,423	19,423	100.00	19,423	100.00	221,461

区分	橋梁		トンネル	
	ヶ所数	延長	ヶ所数	延長
平成29年	…	…	…	…

③ 国道(一般国道・指定区間外)

(単位:路線、m、㎡、%、ヶ所)

区分	路線数	総延長	重用延長	未供用延長	実延長	改良済		舗装済		道路部面積
						延長	改良率	延長	舗装率	
平成29年	1	10,769	—	—	10,769	10,769	100.00	10,769	100.00	133,130

区分	橋梁		トンネル	
	ヶ所数	延長	ヶ所数	延長
平成29年	8	189	—	—

④ 県道(主要地方道)

(単位:路線、m、㎡、%、ヶ所)

区分	路線数	総延長	重用延長	未供用延長	実延長	改良済		舗装済		道路部面積
						延長	改良率	延長	舗装率	
平成29年	8	95,791	11,127	—	84,664	78,219	92.39	84,664	100.00	924,580

区分	橋梁		トンネル	
	ヶ所数	延長	ヶ所数	延長
平成29年	80	1,563	1	79

出典:香川県土木部道路課HP「香川県道路現況表」(平成28年4月1日現在)

(1)市内の道路整備状況

⑤県道(一般県道・専用外)

(単位:路線、m、㎡、%、ヶ所)

区 分	路線数	総延長	重用延長	未供用延長	実延長	改良済		舗装済		道路部面積
						延長	改良率	延長	舗装率	
平成29年	20	116,118	7,997	—	108,121	95,292	88.14	108,121	100.00	1,026,022

区 分	橋梁		トンネル	
	ヶ所数	延長	ヶ所数	延長
平成29年	68	959	1	1,470

⑥県道(一般県道・専用)

(単位:路線、m、㎡、%、ヶ所)

区 分	路線数	総延長	重用延長	未供用延長	実延長	改良済		舗装済		道路部面積
						延長	改良率	延長	舗装率	
平成29年	1	11,752	8,785	—	2,967	2,967	100.00	2,967	100.00	10,546

区 分	橋梁		トンネル	
	ヶ所数	延長	ヶ所数	延長
平成29年	2	16	—	—

⑦市道

(単位:路線、m、㎡、%、ヶ所)

区 分	路線数	総延長	重用延長	未供用延長	実延長	改良済		舗装済		道路部面積
						延長	改良率	延長	舗装率	
平成29年	2,523	1,086,095	25,681	3,142	1,057,272	519,831	49.17	947,696	89.64	4,841,619

区 分	橋梁		トンネル	
	ヶ所数	延長	ヶ所数	延長
平成29年	664	5,743	—	—

⑤⑥出典:香川県土木部道路課HP「香川県道路現況表」(平成28年4月1日現在)

⑦資料:市建設課(平成29年4月1日現在)

(2) 都市計画街路の状況

(単位:m)

区 分	都市計画決定		実施済延長	
	延長	幅員	整備済区間	うち街路事業分
<b>都市計画街路 計</b>	<b>21,320.0</b>	<b>-</b>	<b>19,325.0</b>	<b>21,320.0</b>
笠田本山線	2,590.0	29.0	855.0	2,590.0
宮尾浜西線	3,070.0	25.0	2,870.0	3,070.0
停車場塩生線	3,220.0	16.0	3,220.0	3,220.0
松崎的場線	860.0	12.0	860.0	860.0
本村香田線	1,660.0	12.0	1,660.0	1,660.0
詫間仁尾線	1,710.0	12.0	1,710.0	1,710.0
塩生本村線	440.0	12.0	380.0	440.0
松本線	1,330.0	12.0	1,330.0	1,330.0
仁尾海岸線	940.0	16.0	940.0	940.0
仁尾浜線	320.0	16.0	320.0	320.0
詫間仁尾線	1,590.0	12.0	1,590.0	1,590.0
北草木仁尾浜線	510.0	12.0	510.0	510.0
仁尾港父母線	2,360.0	12.0	2,360.0	2,360.0
金坂線	340.0	12.0	340.0	340.0
金坂古江線	380.0	9.0	380.0	380.0

資料:市建設課(平成29年4月1日現在)

(3) 都市公園等の状況

(単位:m<sup>2</sup>)

区 分	種 別	面 積	位 置
<b>都市公園 計</b>		<b>185,628.10</b>	
不動の滝カントリーパーク	地 区	58,355.00	三豊市豊中町岡本字滝の上3567番地6
財田川リバーサイドパーク	地 区	47,113.57	三豊市豊中町本山甲字新田・字寺井及び岡本字鐘打川原
中央児童公園	街 区	1,015.00	三豊市詫間町詫間字宮ノ下
塩生児童公園	街 区	2,301.20	三豊市詫間町詫間字塩生ヶ原
仁尾浜児童公園(みのり公園)	街 区	2,998.18	三豊市仁尾町仁尾字浜辛23番地2
金坂公園	街 区	3,639.86	三豊市仁尾町仁尾字古江己1405番地
西野近隣公園	近 隣	31,969.08	三豊市詫間町詫間字松本
仁尾公園(仁尾浜公園)	近 隣	20,011.38	三豊市仁尾町仁尾字浜辛44番地1
仁尾海岸緑地	都 市 緑 地	18,224.83	三豊市仁尾町仁尾字浜辛89番地

資料:市建設課(平成30年1月1日現在)

## (4) 農道の状況

区 分	実延長 (m)	舗装済		
		延長(m)	舗装率(%)	
<b>農道計</b>				
平成24年	359,007	196,517	54.7	
25	359,007	196,517	54.7	
26	359,007	196,517	54.7	
27	359,230	196,810	54.8	
28	359,230	196,810	54.8	
29	359,230	196,810	54.8	
市管理農道				
平成24年	164,792	91,735	55.7	
25	164,792	91,735	55.7	
26	164,792	91,735	55.7	
27	165,015	92,028	55.8	
28	165,015	92,028	55.8	
29	165,015	92,028	55.8	
土地改良区管理農道				
平成24年	194,215	104,782	54.0	
25	194,215	104,782	54.0	
26	194,215	104,782	54.0	
27	194,215	104,782	54.0	
28	194,215	104,782	54.0	
29	194,215	104,782	54.0	

資料:市土地改良課(各年3月31日現在)

## (5) 林道の状況

区 分	路線数 (路線)	実延長 (m)	舗装済	
			延長(m)	舗装率(%)
<b>林道計</b>				
平成24年	25	34,604	25,056	72.4
25	25	34,690	25,056	72.2
26	25	34,690	25,056	72.2
27	25	34,806	25,056	72.0
28	25	34,806	25,056	72.0
29	25	34,806	25,056	72.0
I種林道				
平成24	18	31,776	24,476	77.0
25	18	31,862	24,476	76.8
26	18	31,862	24,476	76.8
27	17	31,183	24,346	78.1
28	17	31,183	24,346	78.1
29	17	31,183	24,346	78.1
II種林道				
平成24年	7	2,828	580	20.5
25	7	2,828	580	20.5
26	7	2,828	580	20.5
27	8	3,623	710	19.6
28	8	3,623	710	19.6
29	8	3,623	710	19.6

資料:市農業振興課(各年3月31日現在)

## (6) 港湾施設の状況

区 分	泊地及び 船だまり(m <sup>2</sup> )	防波堤等(m)				
		防波堤	導流堤	堤防	護岸	防砂堤
<b>港湾施設計</b>	<b>649,220</b>	<b>4,039</b>	<b>170</b>	<b>1,726</b>	<b>35,047</b>	<b>568</b>
詫間港	525,220	1,776	143	-	20,432	87
仁尾港	34,800	967	-	-	8,851	158
船越港	3,500	80	-	761	770	156
箱浦港	32,000	233	27	728	515	11
栗島港	42,800	594	-	-	1,751	82
栗島西港	3,500	128	-	-	1,279	-
船隠港	1,000	40	-	237	385	21
志々島港	6,400	221	-	-	1,064	53

区 分	係留施設(m)				
	物揚場 (栈橋含)	岸壁	船揚場	浮栈橋	係船くい
<b>港湾施設計</b>	<b>3,145</b>	<b>1,004</b>	<b>476</b>	<b>2,034</b> (13基、マリーナ含)	<b>46</b>
詫間港	1,363	884	85	551 (7基)	46
仁尾港	1,142	120	145	1,409 (3基、マリーナ2基)	-
船越港	-	-	91	-	-
箱浦港	271	-	125	-	-
栗島港	369	-	-	74 (1基)	-
栗島西港	-	-	-	-	-
船隠港	-	-	30	-	-
志々島港	-	-	-	-	-

資料：市港湾水産課(平成30年2月1日現在)



---

## 第 10 章 運 輸 ・ 通 信

---

(1)JR駅乗降状況

(単位:人)

区 分	平成24年度	平成25年度	平成26年度	平成27年度	平成28年度
<b>JR予讃線詫間駅</b>					
乗車人員					
総 数	297,952	308,613	290,131	290,023	306,111
うち 定期	219,093	224,378	215,264	211,469	225,568
降車人員	298,983	309,174	292,207	289,956	304,639
一日平均					
乗 車 人 員	816	846	795	795	839
降 車 人 員	819	847	801	794	835

区 分	平成24年度	平成25年度	平成26年度	平成27年度	平成28年度
<b>JR予讃線みの駅</b>					
乗車人員					
総 数	87,329	83,562	84,626	90,441	84,260
うち 定期	72,252	67,087	69,212	74,242	68,741
降車人員	87,702	82,683	84,714	90,308	84,330
一日平均					
乗 車 人 員	239	229	232	248	231
降 車 人 員	240	227	232	247	231

区 分	平成24年度	平成25年度	平成26年度	平成27年度	平成28年度
<b>JR予讃線高瀬駅</b>					
乗車人員					
総 数	257,216	263,292	259,070	264,878	247,234
うち 定期	207,931	211,798	208,862	212,231	195,373
降車人員	259,723	265,760	261,225	265,314	247,983
一日平均					
乗 車 人 員	705	721	710	726	677
降 車 人 員	712	728	716	727	679

区 分	平成24年度	平成25年度	平成26年度	平成27年度	平成28年度
<b>JR予讃線比地大駅</b>					
乗車人員					
総 数	42,376	43,601	46,458	47,997	49,032
うち 定期	32,973	34,189	36,853	37,895	38,575
降車人員	43,530	44,517	46,601	48,452	49,045
一日平均					
乗 車 人 員	116	119	127	131	134
降 車 人 員	119	122	128	133	134

区 分	平成24年度	平成25年度	平成26年度	平成27年度	平成28年度
<b>JR予讃線本山駅</b>					
乗車人員					
総 数	99,524	96,416	100,780	100,966	102,432
うち 定期	76,340	71,335	75,925	74,991	79,013
降車人員	100,853	96,581	100,331	100,867	104,541
一日平均					
乗 車 人 員	273	264	276	277	281
降 車 人 員	276	265	275	276	286

区 分	平成24年度	平成25年度	平成26年度	平成27年度	平成28年度
<b>JR土讃線讃岐財田駅</b>					
乗車人員					
総 数	13,715	11,648	10,932	8,660	7,130
うち 定期	12,906	10,924	1,090	7,713	6,581
降車人員	14,348	12,307	11,387	9,119	7,455
一日平均					
乗 車 人 員	38	32	30	24	20
降 車 人 員	39	34	31	25	20

資料:四国旅客鉄道株式会社

## (2) コミュニティバス運行状況

(単位:人)

区 分	平成22年度	平成23年度	平成24年度	平成25年度	平成26年度	平成27年度	平成28年度
コミュニティバス乗客数 計	348,841	329,879	324,994	318,563	306,518	294,533	287,329
高 瀬 線 (北コース5往復、 南コース往復、隔日で運行)	11,235	10,071	8,447	9,226	7,963	7,218	8,136
高 瀬 仁 尾 線 (三豊市役所行き4便、 大浜行き4便)	18,930	16,977	16,154	15,727	15,674	14,816	14,084
山 本 線 (三豊総合病院行き5便、 琴平行き6便)	19,254	20,175	20,792	21,842	21,335	20,664	20,558
三 野 線 (北周り5便、南周り4便)	10,083	10,428	9,357	8,627	8,593	8,331	7,214
財 田 高 瀬 線 (たかせ天然温泉行き4便、 環の湯行き4便)	11,973	10,815	10,469	11,549	11,929	11,699	10,580
高 瀬 観 音 寺 線 (たかせ天然温泉行き5便、 観音寺駅行き5便)	10,891	8,591	9,986	10,893	10,013	8,165	7,410
豊 中 仁 尾 線 (豊中庁舎行き5便、 仁尾庁舎行き5便)	14,131	14,690	17,063	17,489	18,264	18,592	18,578
詫 間 線 (詫間駅行き14便、 名部戸行き14便)	112,075	101,983	97,243	90,977	81,209	81,352	82,376
荘 内 線 (西周り7便、東周り8便)	31,102	28,341	26,869	25,628	24,535	22,892	20,142
詫 間 三 野 線 (ふれあいパークみのの行き6便、 大浜行き6便)	24,497	23,671	22,654	23,564	23,114	21,756	20,709
仁 尾 線 (詫間駅行き6便、 三豊総合病院行き6便)	40,071	41,754	40,404	40,349	40,167	36,893	34,489
財 田 観 音 寺 線 (観音寺駅行き8便、 黒川行き8便)	44,599	42,383	45,555	42,692	43,722	42,155	43,053

資料:市管財課

(3) 航路運航輸送状況

区 分	平成24年	平成25年	平成26年	平成27年	平成28年	平成29年
須田～栗島～宮の下航路						
航海回数 ※1 (回)	4,031	4,043	4,173	3,942	3,992	4,172
欠航回数 (回)	27	21	43	94	47	64
年間乗客数計 ※2 (人)	78,994	86,632	111,220	80,377	81,603	106,371
普通券 (人)	65,244	73,032	96,020	67,127	68,203	91,821
須田 (人)	26,365	29,587	41,781	26,750	26,943	38,187
栗島 (人)	25,823	29,437	39,673	26,243	26,851	37,787
上新田 (人)	2,749	3,103	2,889	3,237	2,913	2,875
志々島 (人)	4,450	4,667	5,351	4,779	5,091	5,945
宮の下 (人)	5,857	6,238	6,327	6,119	6,405	7,028
定期券 (人)	13,750	13,600	15,200	13,250	13,400	14,550
栗島⇄須田 (人)	12,900	13,000	14,450	11,850	11,750	12,700
宮の下⇄志々島 (人)	850	600	750	1,400	1,650	1,850
手荷物 (個)	1,116	1,089	1,155	1,181	1,252	1,160
特殊手荷物 (個)	1,571	1,731	1,586	1,538	1,678	1,829
貨物 (t)	165	161	148	127	124	125

資料:市産業政策課(各年10月1日～9月30日の数値)

※1航海回数は貸切を含む

※2乗客数のうち、小人の輸送人員は0.5人にて換算

区 分	平成24年	平成25年	平成26年	平成27年	平成28年	平成29年
蔦島航路						
航海回数 (回)	2,012	1,974	1,984	2,180	2,400	2,226
年間乗客数 (人)	7,330	7,802	5,983	7,842	9,276	9,112

資料:市管財課

## (4) 入港船舶の現況

(単位:隻、t)

区 分	計		商 船		自動車航送船		漁 船		その他	
	隻 数	総トン数	隻 数	総トン数	隻 数	総トン数	隻 数	総トン数	隻 数	総トン数
詫間港										
平成24年										
外 航	131	276,509	131	276,509	-	-	-	-	-	-
内 航	4,974	399,816	4,906	371,608	-	-	-	-	68	28,208
平成25年										
外 航	156	340,004	151	337,709	-	-	-	-	5	2,295
内 航	4,892	351,560	4,865	339,977	-	-	-	-	27	11,583
平成26年										
外 航	171	437,730	165	434,784	-	-	-	-	6	2,946
内 航	4,841	363,372	4,808	355,433	-	-	-	-	33	7,939
平成27年										
外 航	172	691,902	156	684,361	-	-	-	-	16	7,541
内 航	4,862	387,374	4,822	370,755	-	-	-	-	40	16,619
平成28年										
外 航	169	793,612	159	788,673	-	-	-	-	10	4,939
内 航	5,169	386,957	5,083	363,081	-	-	-	-	86	23,876
平成29年										
外 航	161	487,158	137	476,665	-	-	-	-	24	10,493
内 航	4,907	377,290	4,830	352,482	-	-	-	-	77	24,808

区 分	計		商 船		自動車航送船		漁 船		その他	
	隻 数	総トン数	隻 数	総トン数	隻 数	総トン数	隻 数	総トン数	隻 数	総トン数
仁尾港										
平成24年	546	13,321	23	7,784	-	-	523	5,537	-	-
25	548	13,908	25	8,371	-	-	523	5,537	-	-
26	110	7,519	2	500	-	-	96	922	12	6,097
27	180	4,930	2	500	-	-	176	3,383	2	1,047
28	185	4,607	1	250	-	-	180	3,460	4	897
29	237	7,439	1	250	-	-	220	4,229	16	2,960

区 分	計		商 船		自動車航送船		漁 船		その他	
	隻 数	総トン数	隻 数	総トン数	隻 数	総トン数	隻 数	総トン数	隻 数	総トン数
栗島港										
平成24年	4,223	79,978	4,223	79,978	-	-	-	-	-	-
25	4,503	85,670	4,502	85,651	-	-	-	-	1	19
26	4,745	85,145	4,072	76,978	-	-	560	5,698	113	2,469
27	4,655	83,688	4,056	76,650	-	-	494	4,865	105	2,173
28	5,001	90,913	4,421	83,782	-	-	462	4,554	118	2,577
29	4,580	83,048	4,023	76,437	-	-	450	4,410	107	2,201

資料:市港湾水産課

【参考】自動車航送船航送台数及び航送トン数

区 分	平成17年		平成18年		平成19年	
	台数	トン数	台数	トン数	台数	トン数
託間港						
移出計	6,521	503,805	9,422	765,560	8,060	663,900
バ ス						
特 大 型	2	150	-	-	-	-
大 型	-	-	-	-	1	50
トラック						
特 大 型	4,114	287,980	5,334	373,380	4,754	332,780
大 型	706	35,300	903	45,150	485	24,250
普 通 型	6	180	-	-	4	120
小 型	1	10	-	-	-	-
乗用車						
普 通 、 小 型	52	520	29	290	18	180
軽 四 輪	7	35	4	20	12	60
その他						
トラックトレーラー	1,633	179,630	3,152	346,720	2,786	306,460
移入計	38	4,180	447	43,470	362	34,480
バ ス						
大 型	-	-	8	400	-	-
トラック						
大 型	-	-	87	4,350	89	4,450
その他						
トラックトレーラー	38	4,180	352	38,720	273	30,030

資料：市港湾水産課 ※ 平成20年以後実績なし

(5)海上出入品目別貨物の状況

(単位:トン)

区 分	平成25年		平成26年		平成27年		平成28年		平成29年	
	一 般	内コンテナ	一 般	内コンテナ	一 般	内コンテナ	一 般	内コンテナ	一 般	内コンテナ
託 間 港										
輸出 計	9,776	-	9,479	-	10,978	-	12,126	-	6,468	-
鉄 鋼	-	-	-	-	-	-	-	-	-	-
その他輸送用車両	-	-	-	-	-	-	-	-	-	-
その他機械	-	-	-	-	-	-	-	-	-	-
金属くず	9,776	-	9,479	-	10,978	-	12,126	-	6,468	-
原木	-	-	-	-	-	-	-	-	-	-
輸入 計	229,182	-	242,240	-	186,658	-	189,693	-	199,068	-
水産品	-	-	-	-	-	-	-	-	-	-
原木	982	-	-	-	-	-	-	-	-	-
製材	-	-	-	-	-	-	-	-	-	-
木材チップ	-	-	-	-	-	-	-	-	-	-
鉄鋼	203,590	-	212,617	-	161,852	-	163,716	-	176,520	-
非鉄金属	-	-	-	-	-	-	-	-	-	-
鋼材	-	-	-	-	-	-	-	-	-	-
化学薬品	9,532	-	11,562	-	9,130	-	9,209	-	9,030	-
化学肥料	-	-	1,104	-	502	-	502	-	-	-
木製製品	15,078	-	16,957	-	15,174	-	16,266	-	13,518	-
移出 計	242,707	-	246,380	-	225,273	-	228,699	-	242,243	-
原木	796	-	235	-	-	-	-	-	-	-
利砂	-	-	-	-	-	-	-	-	-	-
石材	-	-	-	-	-	-	-	-	-	-
鉄鋼	227,584	-	229,392	-	211,843	-	214,935	-	226,466	-
鋼材	12,327	-	16,613	-	12,070	-	11,764	-	13,597	-
非鉄金属	-	-	-	-	-	-	-	-	-	-
金属くず	500	-	-	-	1,310	-	2,000	-	2,000	-
窯業製品	-	-	-	-	-	-	-	-	-	-
金属製製品	-	-	140	-	50	-	-	-	180	-
化学薬品	1,500	-	-	-	-	-	-	-	-	-
その他化学工業品	-	-	-	-	-	-	-	-	-	-
木製製品	-	-	-	-	-	-	-	-	-	-
自動車部品	-	-	-	-	-	-	-	-	-	-
再利用資材	-	-	-	-	-	-	-	-	-	-
移入 計	245,453	2,320	278,364	1,800	305,795	2,080	298,095	1,620	292,358	1,640
その他農産品	-	-	-	-	-	-	-	-	-	-
原木	812	-	-	-	248	-	216	-	98	-
製材	-	-	-	-	-	-	-	-	-	-
木材チップ	8,597	-	23,479	-	36,499	-	29,191	-	14,695	-
金属鋼	-	-	-	-	-	-	-	-	-	-
利砂	20,690	-	26,280	-	28,500	-	15,320	-	16,100	-
石灰	-	-	4,310	-	14,000	-	-	-	-	-
非金属鉱物	15,298	-	19,240	-	16,456	-	17,734	-	17,178	-
鉄鋼	77,003	-	90,638	-	97,723	-	99,891	-	108,952	-
鋼材	9,431	-	10,145	-	11,194	-	12,589	-	11,322	-
金属製製品	-	-	-	-	-	-	-	-	-	-
セメント	13,102	-	10,949	-	9,354	-	8,434	-	10,857	-
窯業製品	-	-	-	-	1,980	-	24,686	-	24,352	-
重油	9,400	-	7,580	-	4,900	-	4,900	-	4,800	-
石油製品	65,560	-	61,630	-	53,740	-	49,130	-	46,620	-
LPG	20,500	-	19,500	-	19,000	-	16,500	-	15,500	-
コークス	390	-	513	-	1,791	-	484	-	444	-
化学薬品	-	-	-	-	6,300	-	17,400	-	19,800	-
その他化学工業品	2,320	2,320	1,800	1,800	2,080	2,080	1,620	1,620	1,640	1,640
紙・パルプ	-	-	-	-	-	-	-	-	-	-
家具装備品	-	-	-	-	-	-	-	-	-	-
石材	1,350	-	-	-	-	-	-	-	-	-
その他製造工業品	-	-	-	-	-	-	-	-	-	-
木製製品	1,000	-	2,300	-	2,030	-	-	-	-	-
その他繊維工業品	-	-	-	-	-	-	-	-	-	-
産業機械	-	-	-	-	-	-	-	-	-	-
動植物性飼肥料	-	-	-	-	-	-	-	-	-	-

区 分	平成25年		平成26年		平成27年		平成28年		平成29年	
	一 般	内コンテナ	一 般	内コンテナ	一 般	内コンテナ	一 般	内コンテナ	一 般	内コンテナ
仁 尾 港										
移入 計	5,952	-	500	-	500	-	250	-	250	-
水産品	47	-	-	-	-	-	-	-	-	-
原重油	245	-	500	-	500	-	250	-	250	-
利砂	5,660	-	-	-	-	-	-	-	-	-
移出 計	2,500	-	0	-	0	-	0	-	0	-
原重油	-	-	-	-	-	-	-	-	-	-
利砂	2,500	-	-	-	-	-	-	-	-	-

資料:市港湾水産課

## (6) 自動車登録台数の推移

(単位:台)

区 分		平成23年	平成24年	平成25年	平成26年	平成27年	平成28年
自動車登録台数 計		60,199	60,750	60,750	60,914	61,142	60,786
貨物用	普通車	1,743	1,724	1,732	1,764	1,771	1,774
	小型車	2,145	2,112	2,086	2,021	1,985	1,953
	被牽引車	163	159	162	170	178	185
	軽自動車	12,949	12,949	12,663	12,488	12,363	12,116
乗合用	普通車	21	24	20	21	21	27
	小型車	80	87	92	91	91	93
乗用	普通車	8,588	8,749	8,853	8,977	8,996	9,140
	小型車	13,859	13,681	13,330	12,896	12,528	12,163
	軽四輪車	17,817	18,410	18,951	19,593	20,260	20,487
特種(特殊)用途車		1,054	1,061	1,064	1,092	1,128	996
二輪車		1,780	1,794	1,797	1,801	1,821	1,852

出典:香川県統計年鑑(各年3月31日の数値)

## (7) 軽自動車等の登録台数の推移

(単位:台)

区 分		平成23年度	平成24年度	平成25年度	平成26年度	平成27年度	平成28年度
軽自動車 登録台数		45,009	45,026	45,023	45,161	45,465	45,132
原動機付 自動車	50cc 未 満	6,390	6,107	5,907	5,731	5,554	5,290
	50 ~ 90cc	1,622	1,454	1,354	1,224	1,130	1,036
	90 ~ 125cc	432	470	538	582	636	660
	ミ ニ カ ー	100	93	100	99	108	108
軽自動車	二 輪 125 ~ 250cc	760	775	756	745	748	752
	三 輪	2	2	2	3	4	3
	四 輪 貨 物	12,645	12,563	12,323	12,133	12,008	11,861
	四 輪 貨 物 営 業 用	104	106	93	98	92	87
	四 輪 乗 用	17,748	18,312	18,861	19,487	20,135	20,352
	四 輪 乗 用 営 業 用	4	5	5	5	6	5
二輪小型 自動車	250cc 以 上	837	835	851	867	881	901
小型特殊	農 耕 用	4,184	4,122	4,053	4,006	3,976	3,886
	そ の 他	181	182	180	181	187	191

資料:市税務課



(8) 高速自動車道、国道交通量の状況

(単位:台)

路線名	観測地点名	平成22年度 交通量	平成27年度	
			交通量	平成17年対比
高速自動車道				
高松自動車道	善通寺IC～三豊鳥坂IC間	20,914	21,120	101.0
高松自動車道	三豊鳥坂IC～さぬき豊中IC間	19,113	19,160	100.2
高松自動車道	さぬき豊中IC～大野原IC間	16,947	16,991	100.3
国道				
一般国道 11号	三豊市三野町大見字鳥坂上甲4387-3	14,705	14,042	95.5
一般国道 11号	三豊市高瀬町下勝間字道音寺1681-4	14,266	14,042	98.4
一般国道 11号	三豊市豊中町本山甲1301-1	16,603	17,002	102.4
一般国道 32号	三豊市財田町財田上5614-1	5,069	5,409	106.7
一般国道 32号	三豊市財田町財田上字小觸6334-5	5,687	3,846	67.6
一般国道 32号	三豊市財田町財田上字砥川47-1	3,411	3,148	92.3
一般国道377号	三豊市高瀬町上麻890	7,666	8,246	107.6
一般国道377号	三豊市山本町辻3372	8,836	8,753	99.1

資料:国土交通省HP「道路交通センサス」(昼間12時間自動車類交通量)

(9) 高速道路インターチェンジの利用状況

(単位:台)

区分	合計	出入交通量	
		さぬき豊中 インターチェンジ	三豊鳥坂 ハーブインターチェンジ
平成25年	2,966,346	2,048,212	918,134
26	2,798,598	1,920,309	878,289
27	2,746,917	1,878,547	868,370
28	2,783,686	1,897,910	885,776
29	2,794,662	1,890,663	903,999

資料:西日本高速道路(株)保全サービス事業部

(10) 電話施設の状況

(単位:台)

区分	一般加入電話			ISDN		
	総数	事務用	住宅用	総数	事務用	住宅用
平成25年	20,890	3,548	17,342	2,147	1,893	254
26	16,672	2,929	13,743	1,772	1,586	186
27	12,827	2,213	10,614	1,427	1,308	119
28	12,082	2,072	10,010	1,310	1,206	104
29	11,579	1,912	9,667	1,185	1,088	97

資料:西日本電信電話株式会社香川支店(各年3月31日の契約数値)

(11) 放送受信契約数の推移

(単位:件)

区分	放送受信 契約数	衛星契約数 ※(再掲)
平成25年	21,342	7,859
26	21,356	8,022
27	21,350	8,179
28	21,475	8,342
29	21,557	8,685

(12) ケーブルテレビの加入状況

(単位:件)

区分	放送受信契約数
平成25年	4,018
26	3,955
27	3,238
28	3,845
29	3,862

出典:香川県統計年鑑、NHK HP

放送受信契約数統計要覧(各年3月31日現在)

※衛星契約数:放送受信契約のうち、衛星契約・特別契約を総称したもの

資料:市田園都市推進課(各年4月1日現在)

---

第 11 章      住                      宅

---

(1)市営住宅の状況

(単位:戸)

区 分	計				
		公営住宅	特定公共 賃貸住宅	改良住宅	更新住宅
市営住宅 計	571	473	10	64	24
高 瀬 地 区	234	205	-	15	14
山 本 地 区	30	20	-	10	-
三 野 地 区	15	15	-	-	-
豊 中 地 区	64	42	-	22	-
詫 間 地 区	126	126	-	-	-
仁 尾 地 区	82	55	-	17	10
財 田 地 区	20	10	10	-	-

資料:市住宅課(平成30年1月1日現在)

(2)市営住宅管理戸数状況(建築年度別)

(単位:戸)

区 分	計				
		公営住宅	特定公共 賃貸住宅	改良住宅	更新住宅
市営住宅 計	571	473	10	64	24
昭 和 30 年 以 前	5	5	-	-	-
昭 和 31 年 ~ 40 年	26	26	-	-	-
昭 和 41 年 ~ 50 年	191	166	-	25	-
昭 和 51 年 ~ 60 年	112	73	-	39	-
昭 和 60 年 ~ 平 成 10 年	195	185	10	-	-
平 成 11 年 以 降	42	18	-	-	24

資料:市住宅課(平成30年1月1日現在)

(3)住宅の概況

区 分	世帯数 (世帯)	世帯人員 (人)	1世帯当たり 人員(人/世帯)
一般世帯 計	22,711	63,479	2.8
住宅に住む一般世帯	22,358	62,990	2.8
主世帯	22,241	62,709	2.8
持 ち 家	19,548	57,082	2.9
公営・都市再生機構・公社の借家	406	900	2.2
民 営 の 借 家	2,050	4,271	2.1
給 与 住 宅	237	456	1.9
間借り	117	281	2.4
その他の一般世帯	353	489	1.4

出典:総務省統計局HP「平成27年国勢調査」

(4) 新設住宅の戸数、床面積の推移

区 分	新設住宅の戸数、床面積				
	総数	持家	貸家	給与住宅	分譲住宅
平成18年度					
戸数 (戸)	266	207	52	1	6
床面積計 (㎡)	32,076	28,870	2,349	178	679
平成19年度					
戸数 (戸)	303	197	103	0	3
床面積計 (㎡)	33,661	27,960	5,352	0	349
平成20年度					
戸数 (戸)	291	159	132	0	0
床面積計 (㎡)	27,142	20,697	6,445	0	0
平成21年度					
戸数 (戸)	215	154	52	3	6
床面積計 (㎡)	23,728	19,781	2,825	490	632
平成22年度					
戸数 (戸)	234	186	43	0	5
床面積計 (㎡)	27,638	24,650	2,513	0	475
平成23年度					
戸数 (戸)	276	188	82	2	4
床面積計 (㎡)	30,147	24,611	4,850	265	421
平成24年度					
戸数 (戸)	257	196	57	1	3
床面積計 (㎡)	30,072	26,407	3,277	67	321
平成25年度					
戸数 (戸)	330	273	46	1	10
床面積計 (㎡)	39,609	35,709	2,457	135	1,308
平成26年度					
戸数 (戸)	198	166	21	0	11
床面積計 (㎡)	23,236	20,818	1,316	0	1,102
平成27年度					
戸数 (戸)	253	169	77	0	7
床面積計 (㎡)	26,687	21,525	4,337	0	825
平成28年度					
戸数 (戸)	236	176	51	0	9
床面積計 (㎡)	26,198	22,188	2,964	0	1,046

出典: 建築統計年報(国土交通省)

- 持家 … 建築主が自分で居住する目的で建築するもの
- 貸家 … 建築主が賃貸する目的で建築するもの
- 給与住宅 … 会社、官公署、学校等がその社員、職員、教員等を居住させる目的で建築するもの
- 分譲住宅 … 建て売り又は分譲の目的で建築するもの

(5) 住宅数の推移

区 分	住宅総数												住宅以外 で人が 居住する 建物数	
	総数	居住世帯あり			居住世帯なし									建築中
		総数	同居世帯 なし	同居世帯 あり	総数	一時現在 者のみ	空き家							
						総数	二次的 住宅	賃貸用 の住宅	売却用 の住宅	その他 の住宅				
平成20年	26,100	22,010	21,880	130	4,090	200	3,830	140	930	10	2,760	60	20	
25	26,820	22,700	22,680	20	4,110	140	3,940	110	840	20	2,960	30	50	

出典: 香川県統計調査課HP「住宅・土地統計調査」(各年10月1日現在)

※ 住宅・土地統計調査結果は、標本抽出調査による推定値であり、個々の数字の合計値が必ずしも総数と一致しない。

(6)空家の状況

(単位:戸)

区 分	計					
		A	B	C	D	E
空家 計	1,998	497	541	688	12	260
高 瀬 地 区	355	90	106	120	4	35
山 本 地 区	187	48	46	62	4	27
三 野 地 区	147	59	44	39	0	5
豊 中 地 区	166	42	57	55	0	12
詫 間 地 区	808	175	201	291	3	138
仁 尾 地 区	207	53	61	74	0	19
財 田 地 区	128	30	26	47	1	24

資料:市建築課(平成28年度)

A:小規模の修繕により再利用が可能

B:管理が行き届いていないが、当面の危険性は少ない

C:管理が行き届いておらず、損傷が激しい

D:倒壊の危険性があるが、周辺に影響を及ぼさない

E:倒壊の危険性があり、周辺に影響を及ぼすおそれがある

---

## 第 12 章 社 会 保 障

---

## (1) 社会福祉施設等の状況

区 分	所在地	許可設置日	設置主体/経営主体	定員	
福祉事務所					
三 豊 市 福 祉 事 務 所	三豊市高瀬町	H18.1.1	三豊市	—	
社会福祉協議会					
三 豊 市 社 会 福 祉 協 議 会	三豊市山本町	H18.1.1	社会福祉法人 三豊市社会福祉協議会	—	
社会福祉センター					
三 豊 市 三 野 町 社 会 福 祉 セ ン タ ー	三豊市三野町	H4	三豊市	—	
障害者支援施設					
障害者支援施設					
み と よ 荘	三豊市高瀬町	H23.11.1	社会福祉法人 鶴足津福祉会	入所 80 生活介護 100	
高 瀬 荘	三豊市高瀬町	H24.4.1	社会福祉法人 鶴足津福祉会	入所 生活介護 就労継続支援B型	
た ん ぼ ぼ ハ ウ ス	三豊市詫間町	H24.3.1	特定非営利活動法人 たんぼぼハウス	就労継続支援B型	
は あ と	三豊市高瀬町	H26.4.1	特定非営利活動法人 はあと	生活介護 就労継続支援B型	
特定非営利活動法人なかよしクラブはたら一く	三豊市豊中町	H27.7.1	特定非営利活動法人 なかよしクラブはたら一く	就労継続支援B型	
生 活 介 護 ぼ か ぼ か	三豊市山本町	H28.2.1	特定非営利活動法人 ひまわり	生活介護	
障害児等療育支援事業					
障 害 者 支 援 施 設 高 瀬 荘	三豊市高瀬町	H14.10	社会福祉法人 鶴足津福祉会	—	
障害者グループホーム					
グ ル ー プ ホ ー ム 蘭	三豊市高瀬町	H18.10.1	社会福祉法人 鶴足津福祉会	6	
グ ル ー プ ホ ー ム 桜	三豊市高瀬町	H24.4.1	社会福祉法人 鶴足津福祉会	10	
グ ル ー プ ホ ー ム 山 本 ホ ー ム	三豊市山本町	H26.4.1	社会福祉法人 三豊広域福祉会	7	
相談支援事業					
障 害 者 生 活 支 援 セ ン タ ー 「 結 」	三豊市高瀬町	H18.10.1	社会福祉法人 鶴足津福祉会	—	
指 定 相 談 支 援 支 援 事 業 所 高 瀬 荘	三豊市高瀬町	H18.10.1	社会福祉法人 鶴足津福祉会	—	
地域活動支援センター					
地 域 活 動 支 援 セ ン タ ー み と よ 荘	三豊市高瀬町	H18.10.1	社会福祉法人 鶴足津福祉会	—	
障害児通所支援事業所					
児 童 デ イ サ ー ビ ス ら ん ら ん	三豊市山本町	H25.2.1	特定非営利活動法人 ひまわり	—	
COMPASS 発 達 支 援 セ ン タ ー 三 豊	三豊市豊中町	H27.10.1	株式会社 三葉	—	
養護老人ホーム					
ア ド ニ ス ガ ー デ ン	三豊市豊中町	H27.4.1	社会福祉法人 和光福祉会	—	
生活支援ハウス(高齢者生活福祉センター)					
三 豊 市 財 田 町 高 齢 者 生 活 福 祉 セ ン タ ー	三豊市財田町	H12.4.1	三豊市	110	
児童福祉施設					
保育所					
三 豊 市 立 高 瀬 中 央 保 育 所	三豊市高瀬町	S41.4.1	三豊市	第14章 教育・文化に掲載	
三 豊 市 立 高 瀬 南 部 保 育 所	三豊市高瀬町	S46.4.1	三豊市		
三 豊 市 立 山 本 保 育 所	三豊市山本町	S54.3.31	三豊市		
三 豊 市 立 三 野 保 育 所	三豊市三野町	S46.4.1	三豊市		
三 豊 市 立 豊 中 保 育 所	三豊市豊中町	S49.4.1	三豊市		
三 豊 市 立 松 崎 保 育 所	三豊市詫間町	S48.5.1	三豊市		
三 豊 市 立 詫 間 保 育 所	三豊市詫間町	S29.5.10	三豊市		
三 豊 市 立 須 田 保 育 所	三豊市詫間町	S29.5.1	三豊市		
三 豊 市 立 仁 尾 保 育 所	三豊市仁尾町	S45.4.1	三豊市		
三 豊 市 立 財 田 保 育 所	三豊市財田町	S50.4.1	三豊市		
め み か 保 育 園	三豊市豊中町	H29.4.1	社会福祉法人花みずき福祉会		60
小 規 模 保 育 園 つ ぼ み	三豊市豊中町	H28.6.1	社会福祉法人花みずき福祉会		12
小 規 模 保 育 園 お ひ さ ま ラ ン ド	三豊市高瀬町	H29.12.1	合同会社サンサンコーポレーション		12

## (1) 社会福祉施設等の状況(つづき)

区	分	所在地	許可設置日	設置主体/経営主体	定員
児童館					
三豊市	高瀬町前田児童館	三豊市高瀬町	S57.4.1	三豊市	—
三豊市	豊中町児童館	三豊市豊中町	S51.4.1	三豊市	—
三豊市	豊中町上高野児童館	三豊市豊中町	S61.4.1	三豊市	—
三豊市	仁尾町児童館	三豊市仁尾町	S56.4.1	三豊市	—
保健センター					
三豊市	山本町保健センター	三豊市山本町	H9	三豊市	—
三豊市	三野町保健センター	三豊市三野町	H9	三豊市	—
三豊市	豊中町保健センター	三豊市豊中町	H16	三豊市	—
三豊市	財田町国保高齢者保険福祉支援センター	三豊市財田町	H12	三豊市	—
介護保険関連事業所・施設					
居宅介護支援事業所					
三豊市	立西香川病院 居宅介護支援事業所	三豊市高瀬町	H18.1.1	三豊市	—
三豊市	財田町老人介護支援センター	三豊市財田町	H18.1.1	三豊市	—
三豊市	居宅介護支援センターしのはら	三豊市山本町	H18.1.14	医療法人社団しのはら医院	—
三豊市	社会福祉協議会 居宅介護支援事業所	三豊市高瀬町	H19.2.1	社会福祉法人 三豊市社会福祉協議会	—
三豊市	株式会社 いき・粋	三豊市三野町	H19.7.1	株式会社 いき・粋	—
三豊市	せとうち居宅介護支援事業所	三豊市詫間町	H20.4.1	株式会社 せとうち福祉サービス	—
三豊市	たくま居宅介護支援事業所	三豊市詫間町	H20.6.1	株式会社 たくま福祉サービス	—
三豊市	クレール高瀬老人介護支援センター	三豊市高瀬町	H21.4.1	社会福祉法人 慶生会	—
三豊市	ぐっでい居宅介護支援事業所	三豊市三野町	H28.4.1	グデオカ株式会社	—
三豊市	居宅介護支援事業所 愛の手湯ったり	三豊市高瀬町	H24.1.1	医療法人社団 純心会	—
三豊市	居宅介護支援事業所 フクシア	三豊市仁尾町	H25.6.1	株式会社 寿栄堂	—
三豊市	岩崎居宅介護支援事業所	三豊市詫間町	H11.8.12	医療法人社団 愛有会	—
三豊市	居宅介護支援事業所	三豊市三野町	H11.8.12	株式会社 せとうち福祉サービス	—
三豊市	老人介護支援センターみの	三豊市三野町	H11.9.16	社会福祉法人 三野福祉会	—
三豊市	ふたな荘老人介護支援センター	三豊市山本町	H11.9.16	社会福祉法人 慶生会	—
三豊市	指定居宅介護支援事業所 たくま荘	三豊市詫間町	H11.9.16	社会福祉法人 詫間福祉会	—
三豊市	とよなか荘 老人介護支援センター	三豊市豊中町	H11.9.16	社会福祉法人 豊中福祉会	—
三豊市	橋本病院指定居宅介護支援事業所	三豊市山本町	H11.9.28	社会福祉法人 和風会	—
三豊市	にこにこ三豊居宅介護支援事業所	三豊市高瀬町	H15.8.1	特定非営利活動法人 にこにこ三豊	—
三豊市	老人介護支援センターにお荘	三豊市仁尾町	H17.9.1	社会福祉法人 仁尾福祉会	—
三豊市	居宅介護支援事業所 太陽がいっぱい(休止中)	三豊市詫間町	H28.12.1	有限会社 三恵会	—
三豊市	橋本居宅介護支援事業所(休止中)	三豊市山本町	H28.2.1	橋本デイサービス合同会社	—
介護予防支援					
三豊市	地域包括支援センター	三豊市高瀬町	H18.4.1	三豊市	—
通所介護(デイサービス)					
三豊市	クレール高瀬デイサービスセンター	三豊市高瀬町	H21.4.1	社会福祉法人 慶生会	35
三豊市	デイサービスセンターくにち	三豊市高瀬町	H19.7.3	特定非営利活動法人 のぞみ荘	30
三豊市	ふたな荘デイサービスセンター	三豊市山本町	H5.4.1	社会福祉法人 慶生会	20
三豊市	デイサービスセンターしのはら	三豊市山本町	H18.1.14	医療法人社団しのはら医院	35
三豊市	デイサービスセンターみの	三豊市三野町	H5.4.1	社会福祉法人 三野福祉会	37
三豊市	せとうち福祉サービス デイサービス三豊	三豊市三野町	H18.3.16	株式会社 せとうち福祉サービス	50



## (1) 社会福祉施設等の状況(つづき)

区 分	所在地	許可設置日	設置主体/経営主体	定員
デイサービスセンター コバン	三豊市三野町	H18.4.1	有限会社 やまじ	35
とよなか荘 老人デイサービスセンター	三豊市豊中町	H11.4.1	社会福祉法人 豊中福祉会	40
指定通所介護事業所 たくま荘デイサービスセンター	三豊市詫間町	H2.1.1	社会福祉法人 詫間福祉会	30
デイサービスセンター せとうち	三豊市詫間町	H12.4.20	株式会社 せとうち福祉サービス	35
指定通所介護事業所 大浜デイサービスセンター	三豊市詫間町	H14.5.1	社会福祉法人 詫間福祉会	30
老人デイサービスセンター にお荘	三豊市仁尾町	H17.9.1	社会福祉法人 仁尾福祉会	35
三豊市財田町デイサービスセンター	三豊市財田町	H18.1.1	三豊市	30
デイサービスオレンジホーム	三豊市豊中町	H23.7.15	株式会社 ヘルシーエイジング	20
ヴィラしのはら	三豊市山本町	H23.11.1	医療法人社団 しのはら医院	25
デイサービスセンター 湯ったり	三豊市高瀬町	H24.1.1	医療法人社団 純心会	50
デイサービスセンター フクシア	三豊市仁尾町	H25.1.15	株式会社 寿栄堂	11
デイサービスセンター 美崎	三豊市詫間町	H25.4.15	医療法人 ブルースカイ	20
通所リハビリテーション(デイケア)				
介護老人保健施設 宝壽苑	三豊市高瀬町	H19.4.1	社会福祉法人 宝壽会	20
三豊市立西香川病院	三豊市高瀬町	H21.4.1	三豊市	20
介護老人保健施設 みの荘	三豊市三野町	H12.4.1	社会福祉法人 三野福祉会	20
通所リハビリテーションセンターはしもと	三豊市山本町	H23.5.1	医療法人社団 和風会	40
介護老人保健施設ハートフルあいあい荘	三豊市仁尾町	H12.12.2	医療法人社団 純心会	40
医療法人社団愛有会岩崎病院	三豊市詫間町	H24.4.1	医療法人社団 愛有会	40
介護老人保健施設白寿の杜	三豊市詫間町	H16.9.1	医療法人社団 十仁会	20
訪問看護				
三豊市財田町訪問看護ステーション	三豊市財田町	H18.1.1	三豊市	—
みんなの訪問看護ステーション	三豊市高瀬町	H24.10.1	合同会社 ハートオブナーシング	—
ぐっでいりハシリ訪問看護ステーション鳥坂	三豊市三野町	H27.4.1	グデオカ 株式会社	—
訪問看護ステーション たかせ	三豊市高瀬町	H27.11.1	医療法人社団 田村クリニック	—
三豊市立永康病院 訪問看護ステーション	三豊市詫間町	H28.7.1	三豊市	—
短期入所生活介護(ショートステイ)				
特別養護老人ホーム 壽苑	三豊市高瀬町	H19.4.1	社会福祉法人 宝壽会	—
特別養護老人ホーム クレール高瀬	三豊市高瀬町	H21.4.1	社会福祉法人 慶生会	20
ショートステイオレンジホーム	三豊市豊中町	H23.7.15	株式会社 ヘルシーエイジング	28
短期入所生活介護事業所 おおはま荘	三豊市詫間町	H26.2.15	社会福祉法人 詫間福祉会	10
ショートステイ オレンジホームプラス	三豊市豊中町	H26.8.15	株式会社 ヘルシーエイジング	20
指定短期入所生活介護事業所 たくま荘	三豊市詫間町	H11.11.15	社会福祉法人 詫間福祉会	20
特別養護老人ホーム ふたな荘	三豊市山本町	H12.1.20	社会福祉法人 慶生会	5
特別養護老人ホーム とよなか荘	三豊市豊中町	H12.3.17	社会福祉法人 豊中福祉会	20
特別養護老人ホーム みの	三豊市三野町	H13.9.10	社会福祉法人 三野福祉会	10
特別養護老人ホーム 謙之丞の丘	三豊市財田町	H15.4.19	社会福祉法人 尽誠福祉会	8
特別養護老人ホーム にお荘	三豊市仁尾町	H17.9.1	社会福祉法人 仁尾福祉会	18
特定施設入居者生活介護				
ナーシングホームオリーブの郷	三豊市詫間町	H18.3.21	有限会社 三恵会	60
太陽がいつぱい	三豊市詫間町	H28.12.1	有限会社 三恵会	60
特別養護老人ホーム				
クレール高瀬	三豊市高瀬町	H21.4.1	社会福祉法人 慶生会	定員 50 短期 20
壽苑	三豊市高瀬町	H19.4.1	社会福祉法人 宝壽会	定員 50 短期 6
ふたな荘	三豊市山本町	S49.4.11	社会福祉法人 慶生会	定員 55 短期 5
みの	三豊市三野町	H13.9.10	社会福祉法人 三野福祉会	定員 30 短期 10
とよなか荘	三豊市豊中町	H10.11.2	社会福祉法人 豊中福祉会	定員 50 短期 20
たくま荘	三豊市詫間町	S58.4.1	社会福祉法人 詫間福祉会	定員 80 短期 20

## (1) 社会福祉施設等の状況(つづき)

区 分	所在地	許可設置日	設置主体/経営主体	定員
に お 荘	三豊市仁尾町	H5.11.1	社会福祉法人 仁尾福祉会	定員 50 短期 18
誼 之 丞 の 丘	三豊市財田町	H15.4.19	社会福祉法人 尽誠福祉会	定員 50 短期 8
指定介護老人福祉施設 優楽荘	三豊市山本町	H24.2.15	社会福祉法人 愛幸会	定員 50 短期 0
介護老人保健施設				
み の 荘	三豊市三野町	H5.4.1	社会福祉法人 三野福祉会	定員 80 通所 20
白 寿 の 社	三豊市詫間町	H16.9.1	医療法人社団 十仁会	定員 57 通所 20
ハートフル あいあい 荘	三豊市仁尾町	H12.12.2	医療法人社団 純心会	定員 80(うち認知40) 通所 40
宝 壽 苑	三豊市高瀬町	H19.4.1	社会福祉法人 宝壽会	定員 50 通所 20
介護療養型医療施設				
医療法人社団 愛有会 岩崎病院	三豊市詫間町	H18.1.1	医療法人社団 愛有会	40
三豊市立西香川病院	三豊市高瀬町	H18.1.1	三豊市	30
地域密着型サービス				
地域密着型通所介護				
にこにこ三豊 デイサービス	三豊市高瀬町	H17.4.1	特定非営利活動法人 にこにこ三豊	12
三豊市立西香川病院小規模デイサービスセンター「うちん家」	三豊市高瀬町	H19.4.1	三豊市	10
デイサービスうらしま 四国損害保険株式会社	三豊市詫間町	H13.7.1	四国損害保険株式会社	15
デイサービスセンター オリーブの郷	三豊市詫間町	H18.6.1	有限会社 三恵会	15
デイサービスセンター ひまわり	三豊市詫間町	H24.3.15	合同会社 Watanabe	13
デイサービス ゆめクラブ	三豊市三野町	H25.11.15	株式会社 せとうち福祉サービス	13
デイサービス 里の家	三豊市山本町	H26.5.1	株式会社 鈴蘭	10
デイサービスセンター ふるさとたかせ	三豊市高瀬町	H27.5.15	株式会社 栄光	10
リハビリでい詫間	三豊市詫間町	H26.12.1	株式会社 まさきくヒューマン・サポート	15
樋本 デイサービス	三豊市山本町	H28.2.1	樋本デイサービス 合同会社	18
リハスタジオうらしま	三豊市詫間町	H28.6.1	四国損害保険株式会社	15
古民家 デイサービス りあん	三豊市財田町	H28.12.1	合同会社 rinrin	10
小規模多機能型居宅介護				
小規模多機能ホーム あいあい	三豊市仁尾町	H19.11.18	医療法人社団 純心会	通所 13 宿泊 6 H25年登録
小規模多機能ホーム せとうち三野の家	三豊市三野町	H22.11.11	株式会社 せとうち福祉サービス	通所 13 宿泊 6 H25年登録
小規模多機能ホーム 湯ったり	三豊市高瀬町	H24.1.1	医療法人社団 純心会	通所 13 宿泊 6 H25年登録
夜間対応型訪問介護				
せとうち福祉サービス 夜間訪問介護部	三豊市三野町	H22.3.19	株式会社 せとうち福祉サービス	—
認知症対応型通所介護(認知症デイサービス)				
高瀬町老人デイサービスセンター のぞみ荘	三豊市高瀬町	H17.4.1	特定非営利活動法人 のぞみ荘	36
デイサービスセンター み の	三豊市三野町	H5.4.1	社会福祉法人 三野福祉会	37
デイサービス せ と の 花	三豊市詫間町	H14.5.22	株式会社 たくま福祉サービス	24
グループホーム 高瀬	三豊市高瀬町	H27.11.1	有限会社 オバタ	6
認知症対応型共同生活介護				
グループホーム せとうち	三豊市三野町	H18.3.16	株式会社 せとうち福祉サービス	9
認知症グループホーム あいあい	三豊市仁尾町	H18.3.31	医療法人社団 純心会	18
グループホーム 高瀬	三豊市高瀬町	H14.5.6	有限会社 オバタ	18
グループホーム せ と の 家	三豊市詫間町	H14.7.1	株式会社 たくま福祉サービス	18
グループホーム とよなか	三豊市豊中町	H15.4.28	社会福祉法人 豊中福祉会	18
グループホーム オリーブ 苑	三豊市詫間町	H16.6.1	医療法人社団 愛有会	9

## (1) 社会福祉施設等の状況(つづき)

区 分	所在地	許可設置日	設置主体/経営主体	定員
旭 グ ル ー プ ホ ー ム	三豊市高瀬町	H16.10.16	株式会社 旭看護婦家政婦紹介所	9
グ ル ー プ ホ ー ム や ま も と	三豊市山本町	H23.3.15	西野興産 株式会社	18
グ ル ー プ ホ ー ム ゆ め ク ラ ブ	三豊市三野町	H29.6.15	株式会社 せとうち福祉サービス	18
地域密着型介護老人福祉施設入所者生活介護				
地域密着型特別養護老人ホームおおはま荘	三豊市詫間町	H26.2.15	社会福祉法人 詫間福祉会	29
地域密着型特別養護老人ホーム優楽荘	三豊市山本町	H29.5.15	社会福祉法人 愛幸会	29
地域密着型特別養護老人ホームにお荘	三豊市仁尾町	H29.10.17	社会福祉法人 仁尾福祉会	20
地域密着型特定施設入居者生活介護				
せとうちリビングホーム	三豊市三野町	H25.11.19	株式会社 せとうち福祉サービス	25
その他事業所・施設				
地域包括支援センター				
三豊市地域包括支援センター	三豊市高瀬町	H18.4.1	三豊市	—
老人介護支援センター				
クレール高瀬老人介護支援センター	三豊市高瀬町	H21.4.1	社会福祉法人 慶生会	—
ふたな荘老人介護支援センター	三豊市山本町	H5.4.1	社会福祉法人 慶生会	—
老人介護支援センターみの	三豊市三野町	H5.4.1	社会福祉法人 三野福祉会	—
とよなか荘老人介護支援センター	三豊市豊中町	H11.4.1	社会福祉法人 豊中福祉会	—
たくま荘老人介護支援センター	三豊市詫間町	H3.3.1	社会福祉法人 詫間福祉会	—
老人介護支援センターにお荘	三豊市仁尾町	H17.9.1	社会福祉法人 仁尾福祉会	—
有料老人ホーム				
フ ク シ ア	三豊市仁尾町	H25.1.15	株式会社 寿栄堂	30
住宅型有料老人ホーム オレンジ	三豊市豊中町	H28.11.1	株式会社 ヘルシーエイジング	10
軽費老人ホーム				
ケ ア ハ ウ ス み の	三豊市三野町	H13.9.10	社会福祉法人 三野福祉会	定員 15 種別:ケアハウス
ケ ア ハ ウ ス た く ま	三豊市詫間町	H6.5.1	社会福祉法人 詫間福祉会	定員 50 種別:ケアハウス
その他の施設				
隣保館				
三豊市たかせ人権福祉センター	三豊市高瀬町	S50.4.1	三豊市	—
三豊市上高野文化センター	三豊市豊中町	H8.4.1	三豊市	—
三豊市ふれあいプラザにお	三豊市仁尾町	H9.4.1	三豊市	—
健康生きがい中核施設				
三豊市文化会館 マリンウェーブ	三豊市詫間町	H12	三豊市(H22.3 香川県より移譲)	—

資料: 市健康課・介護保険課・福祉課・子育て支援課

(2)生活保護世帯数の推移

(単位:世帯、人、千円)

区 分	平成23年度	平成24年度	平成25年度	平成26年度	平成27年度	平成28年度
世 帯 数	238	240	243	237	238	250
人 員	339	321	323	301	295	310
生 活 扶 助 費	438,710	464,781	443,357	455,174	450,470	499,490

資料:市福祉課

※ 世帯数及び人員については、各年度末現在

(3)児童手当支給状況

(単位:人、千円)

区 分	平成23年度	平成24年度	平成25年度	平成26年度	平成27年度	平成28年度
児童手当 (H24 児童手当 3歳未満)						
延 児 童 数	0	13,390	16,081	15,619	14,938	12,281
支 給 額	0	200,850	241,215	234,285	224,070	184,215
特例給付 (H24 特例給付 0歳～中学校修了前)						
延 児 童 数	0	1,218	1,765	1,595	1,451	1,657
支 給 額	0	6,090	8,825	7,975	7,255	8,285
児童手当 (H24 3歳～中学校修了前)						
延 児 童 数	38	64,116	76,398	75,425	74,792	75,701
支 給 額	240	674,380	803,660	793,200	787,605	808,355

資料:市子育て支援課

※ 平成16年法改正あり(義務教育就学前から小学校第3学年修了前に改正)

※ 平成18年度より「小学校第3学年修了前」から「小学校修了前」に改正

※ 平成22年度より子ども手当へ移行のため、平成22年度＝平成22年2・3月分(2ヶ月分)

※ 平成24年度より「小学校修了前」から「中学校修了前」に改正

(4)子ども手当支給状況

(単位:人、千円)

区 分	平成22年度	平成23年度
0歳～3歳未満		
延 児 童 数	13,364	15,764
支 給 額	173,732	215,200
3歳以上小学校修了前		
延 児 童 数	50,527	60,457
支 給 額	656,851	740,649
小学校修了後中学校修了前		
延 児 童 数	16,070	18,738
支 給 額	208,910	224,247

資料:市子育て支援課

※ 平成22年度＝平成22年4月～平成23年1月分(10ヶ月分)

※ 平成24年度より児童手当へ移行

(5) 身体障害者手帳交付の推移(障害別)

(単位:件)

区分	合 計	障害別				
		視覚障害	聴覚・平衡 機能障害	音声言語 障害	肢体不自由	内部障害
平成25年	3,287	185	311	40	1,866	885
26	3,354	188	303	42	1,878	943
27	3,286	178	302	38	1,823	945
28	3,195	175	292	38	1,743	947
29	3,158	175	290	38	1,691	964

資料:市福祉課(各年4月1日現在)

身体障害者手帳交付の推移(級別)

(単位:件)

区分	合計	級別					
		1級	2級	3級	4級	5級	6級
平成25年 合計	3,287	939	411	612	906	202	217
18歳未満	46	24	10	6	5	1	0
18歳以上	3,241	915	401	606	901	201	217
26年 合計	3,354	971	415	628	906	211	223
18歳未満	44	22	11	5	5	1	0
18歳以上	3,310	949	404	623	901	210	223
27年 合計	3,286	964	395	615	882	204	226
18歳未満	41	20	7	7	5	1	1
18歳以上	3,245	944	388	608	877	203	225
28年 合計	3,195	961	373	584	862	197	218
18歳未満	37	20	5	6	5	0	1
18歳以上	3,158	941	368	578	857	197	217
29年 合計	3,158	969	375	552	856	184	222
18歳未満	38	18	6	7	5	0	2
18歳以上	3,120	951	369	545	851	184	220

資料:市福祉課(各年4月1日現在)

## (6)精神障害者手帳交付の推移

(単位:件)

区 分	平成23年	平成24年	平成25年	平成26年	平成27年	平成28年	平成29年
合 計	125	194	119	216	231	236	246
1 級	22	26	15	23	21	23	24
2 級	79	133	80	145	150	145	156
3 級	24	35	24	48	60	68	66

資料:市福祉課(各年4月1日現在)

## (7)療育手帳交付の推移

(単位:件)

区 分	平成23年	平成24年	平成25年	平成26年	平成27年	平成28年	平成29年
合 計	431	449	431	471	491	500	505
18歳以上	351	367	354	377	394	402	91
18歳未満	80	82	77	94	97	98	414
① 18歳以上	62	67	56	71	73	73	15
① 18歳未満	16	15	14	16	14	13	77
A 18歳以上	84	90	91	91	92	93	16
A 18歳未満	13	12	12	17	17	18	91
② 18歳以上	104	103	98	102	109	112	22
② 18歳未満	21	19	22	24	27	22	113
B 18歳以上	101	107	109	113	120	124	38
B 18歳未満	30	36	29	37	39	45	133

資料:市福祉課(各年4月1日現在)

(8) 後期高齢者医療及び市民医療費の助成状況

(単位:件、千円)

名称	区分	対象要件	区分	平成25年度	平成26年度	平成27年度	平成28年度
後期高齢者医療	後期高齢者医療	75歳以上及び65歳から74歳で一定の障害がある任意加入者	受診件数 (※1)	221,239	221,101	223,603	223,721
			医療費 (※2)	10,067,800	10,119,169	10,485,728	10,205,118
重度心身障害者等医療	身障手帳 (1~3級) 療育手帳 (A・A・B)	左記の手帳所持者 (所得制限により適用を受けられないものは除く) 平成20年8月より65歳以上の新規手帳交付者は対象外	受診件数	33,645	33,416	33,603	32,778 (※3)
			医療費	147,226	145,116	145,929	132,728 (※3)
	身障手帳(4級) 療育手帳B 戦傷手帳 (特別項症~第4項症)+ 身障手帳(4級)	左記の手帳所持者 (所得制限により適用を受けられないものは除く) 平成20年8月より65歳以上の新規手帳交付者は対象外	受診件数	15,619	15,710	15,426	15,185 (※3)
			医療費	56,310	59,494	55,499	53,133 (※3)
ひとり親家庭等医療	ひとり親等	ひとり親家庭の父母及び児童 両親のない児童 両親のない児童を扶養する配偶者のいない者	受診件数	10,583	11,470	11,734	14,583 (※3)
			医療費	34,149	33,982	35,392	40,402 (※3)
子ども医療	0歳~就学前 (県単)	満6歳に達した日以後の最初の3月31日までの者	受診件数	53,052	54,820	53,242	53,087
			医療費	98,832	106,140	103,144	101,416
	0歳~就学前 (市単)	満6歳に達した日以後の最初の3月31日までの者	受診件数	3,438	3,788	4,151	4,665
			医療費	6,209	6,648	8,319	9,490
	就学後~中学校卒業 (市単)	就学後~満15歳に達した日以後の最初の3月31日までの者	受診件数	61,139	65,019	63,132	59,173 (※3)
			医療費	137,466	149,399	144,959	134,552 (※3)

資料:市健康課

※1 件数は、診療費(医科、歯科の計)の件数

※2 医療費(診療費、調剤報酬の計)は、保険者負担額

※3 平成28年8月から、就学以降の福祉医療制度の優先順位を変更(①重度心身障害者等医療②ひとり親家庭等医療③子ども医療)

(9) 国民健康保険の加入状況

(単位:世帯、人)

区 分	平成24年	平成25年	平成26年	平成27年	平成28年
世帯総数	25,495	25,653	25,741	25,863	25,940
加入世帯	10,133	10,026	9,878	9,708	9,420
人口総数	69,801	69,241	68,486	67,883	67,204
被保険者(一般)	15,968	15,877	15,719	15,493	15,083
被保険者(退職)	1,792	1,445	1,122	824	477

資料:市健康課、住民基本台帳

※基準日は当該年度末

(10) 国民健康保険の所得階層別被保険者数

(単位:世帯、%)

区 分	平成25年		平成26年		平成27年		平成28年		平成29年	
	世帯数	構成比	世帯数	構成比	世帯数	構成比	世帯数	構成比	世帯数	構成比
被保険者数 計	10,210	100.0	10,084	100.0	9,944	100.0	9,792	100.0	9,476	100.0
所得のない者	1,783	17.5	1,794	17.8	1,900	19.1	1,830	18.7	2,583	27.3
35万円以下	953	9.3	969	9.6	954	9.6	934	9.5	1,062	11.2
35万円を超え40万円以下	142	1.4	140	1.4	138	1.4	164	1.7	160	1.7
40万円を超え60万円以下	625	6.1	609	6.0	602	6.1	615	6.3	624	6.6
60万円を超え80万円以下	641	6.3	685	6.8	696	7.0	715	7.3	606	6.4
80万円を超え100万円以下	677	6.6	650	6.4	684	6.9	686	7.0	576	6.1
100万円を超え150万円以下	1,503	14.7	1,577	15.6	1,525	15.3	1,459	14.9	1,317	13.9
150万円を超え200万円以下	1,161	11.4	1,121	11.1	1,076	10.8	1,022	10.4	880	9.3
200万円を超え250万円以下	813	8.0	749	7.4	668	6.7	703	7.2	566	6.0
250万円を超え300万円以下	532	5.2	485	4.8	500	5.0	467	4.8	355	3.7
300万円を超え400万円以下	579	5.7	551	5.5	484	4.9	477	4.9	343	3.6
400万円を超え500万円以下	321	3.1	292	2.9	248	2.5	263	2.7	151	1.6
500万円超え	480	4.7	462	4.6	469	4.7	457	4.7	253	2.7

資料:市税務課



## (11) 国民健康保険の給付状況

(単位:件、千円)

区 分	平成24年度	平成25年度	平成26年度	平成27年度	平成28年度
<b>一般分</b>					
療養の給付					
件 数	257,689	259,878	265,985	267,121	267,948
費 用 額	6,044,307	6,176,785	6,479,024	6,733,086	6,770,411
給 付 額	4,425,679	4,523,472	4,748,564	4,923,534	4,939,192
療養費					
件 数	9,704	9,507	9,548	8,961	8,466
費 用 額	74,417	72,679	70,473	65,683	62,182
給 付 額	54,764	53,498	51,966	48,291	45,528
食事療養(再掲)					
件 数	4,957	4,919	4,899	4,799	4,909
給 付 額	116,582	115,697	112,476	158,655	159,837
高額療養費					
件 数	9,007	9,551	9,802	10,900	11,554
給 付 額	565,340	585,634	630,167	724,088	737,004
出産育児一時金					
件 数	48	67	39	48	39
給 付 額	20,010	28,020	16,320	20,128	16,380
葬祭費					
件 数	125	114	116	107	108
給 付 額	6,250	5,700	5,800	5,350	5,400
<b>退職分</b>					
療養の給付					
件 数	33,840	29,969	23,001	17,804	11,356
費 用 額	785,856	721,501	520,193	374,229	238,192
給 付 額	549,512	504,576	363,413	261,724	166,291
療養費					
件 数	1,396	1,077	890	748	474
費 用 額	9,843	6,744	6,014	5,146	2,869
給 付 額	6,890	4,738	4,234	3,602	2,018
食事療養(再掲)					
件 数	451	408	319	210	144
給 付 額	8,324	7,051	5,092	5,321	3,117
高額療養費					
件 数	727	702	552	396	211
給 付 額	82,963	80,331	57,738	35,500	25,504

資料:市健康課

## (12) 国民健康保険事業特別会計決算状況

(単位:千円)

区 分	平成24年度	平成25年度	平成26年度	平成27年度	平成28年度
<b>歳入計</b>	<b>8,785,434</b>	<b>8,571,917</b>	<b>8,467,812</b>	<b>9,506,716</b>	<b>9,275,082</b>
国民健康保険税	1,657,369	1,624,033	1,538,487	1,449,236	1,436,876
国・県支出金	1,978,065	2,051,790	2,190,044	2,173,624	2,115,063
各種交付金	4,071,589	3,975,371	3,960,151	5,031,090	5,042,372
繰入金	477,660	486,648	534,846	759,403	638,158
繰越金	578,842	399,682	222,949	69,846	14,268
その他収入	21,909	34,393	21,335	23,517	28,345
<b>歳出計</b>	<b>8,385,752</b>	<b>8,348,968</b>	<b>8,397,966</b>	<b>9,492,448</b>	<b>9,207,945</b>
総務費	74,582	73,415	77,058	86,543	87,457
保険給付費	5,742,194	5,830,412	5,924,638	6,055,901	5,973,775
後期高齢者支援金	894,849	930,177	922,970	913,450	865,809
老人保健拠出金	48	42	39	39	31
介護納付金	391,219	400,032	360,522	302,953	279,503
共同事業拠出金	972,062	915,530	990,596	1,980,189	1,885,280
保健事業費	85,718	70,152	71,015	77,897	83,418
その他の支出	225,080	129,208	51,128	75,476	32,672
前年度繰上充当金	-	-	-	-	-
歳入歳出差引額	399,682	222,949	69,846	14,268	67,137

資料:市健康課

(13) 国民健康保険税の収納状況

(単位:千円、%)

区分	平成25年度			平成26年度		
	調定額	収入額	収納率	調定額	収入額	収納率
国民健康保険税	1,967,868	1,624,032	82.5	1,885,538	1,538,486	81.6
医療	1,495,208	1,233,809	82.5	1,435,838	1,172,625	81.7
現年課税分	1,255,277	1,193,900	95.1	1,186,961	1,131,201	95.3
滞納繰越分	239,931	39,909	16.6	248,877	41,424	16.6
後期	328,859	278,531	84.7	317,706	266,511	83.9
現年課税分	283,999	270,217	95.1	269,910	257,431	95.4
滞納繰越分	44,860	8,314	18.5	47,796	9,080	19.0
介護	143,801	111,692	77.7	131,994	99,350	75.3
現年課税分	114,309	107,027	93.6	101,348	94,750	93.5
滞納繰越分	29,492	4,665	15.8	30,646	4,600	15.0

区分	平成27年度			平成28年度		
	調定額	収入額	収納率	調定額	収入額	収納率
国民健康保険税	1,782,307	1,449,234	81.3	1,732,875	1,436,877	82.9
医療	1,356,451	1,104,803	81.4	1,321,866	1,098,757	83.1
現年課税分	1,124,630	1,069,972	95.1	1,097,752	1,052,423	95.9
滞納繰越分	231,821	34,831	15.0	224,114	46,334	20.7
後期	302,662	252,239	83.3	295,193	250,115	84.7
現年課税分	256,861	244,623	95.2	250,296	240,128	95.9
滞納繰越分	45,801	7,616	16.6	44,897	9,987	22.2
介護	123,194	92,192	74.8	115,816	88,005	76.0
現年課税分	94,389	88,023	93.3	88,583	83,101	93.8
滞納繰越分	28,805	4,169	14.5	27,233	4,904	18.0

資料:市税務課

(14)介護保険被保険者の推移

(単位:人)

区 分	平成24年度	平成25年度	平成26年度	平成27年度	平成28年度
被保険者数 計	21,541	22,087	22,532	22,811	22,925
65 歳 以 上 75 歳 未 満	9,209	9,851	10,358	10,689	10,652
75 歳 以 上	12,332	12,236	12,174	12,122	12,273

資料:市介護保険課

(15)要介護(要支援)認定者数

(単位:人)

区 分	平成24年度	平成25年度	平成26年度	平成27年度	平成28年度
認定者数 計	4,030	4,123	4,216	4,252	4,337
第 1 号 被 保 険 者	3,944	4,051	4,154	4,188	4,288
第 2 号 被 保 険 者	86	72	62	64	49

資料:市介護保険課

(16)介護給付・予防給付件数

(単位:件)

区 分	平成24年度	平成25年度	平成26年度	平成27年度	平成28年度
給付件数 計	82,915	86,690	89,230	91,208	90,992
居宅介護(支援)サービス	68,514	71,796	73,906	75,963	73,202
訪問通所サービス	28,914	30,271	31,153	32,116	28,779
短期入所サービス	3,212	3,220	3,350	3,698	3,636
その他の単品サービス	35,619	37,709	38,779	39,571	40,142
福祉用具購入費	378	276	311	286	303
住宅改修費	391	320	313	292	342
地域密着型サービス	3,445	3,567	3,882	3,787	6,260
認知症対応型通所介護	1,085	1,105	1,085	1,035	1,014
認知症対応型共同生活介護	1,387	989	1,397	1,395	1,400
その他	973	1,473	1,400	1,357	3,846
施設介護サービス	10,956	11,327	11,442	11,458	11,530
介護老人福祉施設	5,132	5,385	5,504	5,517	5,656
介護老人保健施設	4,056	4,079	4,077	4,169	4,055
介護療養型医療施設	1,768	1,863	1,861	1,772	1,819

資料:市介護保険課

## (17)介護給付・予防給付費

(単位:千円)

区 分	平成24年度	平成25年度	平成26年度	平成27年度	平成28年度
給付費 計	5,930,243	6,158,287	6,340,683	6,392,845	6,450,770
居宅介護(支援)サービス	2,465,209	2,587,589	2,674,510	2,798,085	2,637,109
訪問通所サービス	1,618,013	1,722,080	1,789,405	1,843,123	1,680,009
短期入所サービス	261,639	274,152	298,129	344,902	309,701
その他の単品サービス	546,555	560,238	556,730	582,379	617,128
福祉用具購入費	8,116	5,899	6,493	6,237	6,376
住宅改修費	30,886	25,220	23,753	21,444	23,895
地域密着型サービス	606,903	614,851	681,036	671,189	892,016
認知症対応型通所介護	130,848	128,260	127,257	117,620	116,609
認知症対応型共同生活介護	326,797	327,017	327,261	325,851	328,649
その他	149,258	159,574	226,518	227,718	446,758
施設介護サービス	2,858,131	2,955,847	2,985,137	2,923,571	2,921,645
介護老人福祉施設	1,219,269	1,269,895	1,311,092	1,273,903	1,294,422
介護老人保健施設	1,045,932	1,049,455	1,054,688	1,064,237	1,033,947
介護療養型医療施設	592,930	636,497	619,357	585,431	593,276

資料:市介護保険課

(18) 介護保険料の収納状況

(単位:千円、%)

区 分	平成25年度			平成26年度		
	調定額	収入額	収納率	調定額	収入額	収納率
介護保険料	1,255,127	1,240,998	98.9	1,290,196	1,274,929	98.8
普通徴収	94,665	80,536	85.1	94,483	79,216	83.8
現年課税分	84,982	78,761	92.7	83,103	77,450	93.2
滞納繰越分	9,683	1,775	18.3	11,380	1,766	15.5
特別徴収	1,160,462	1,160,462	100.0	1,195,713	1,195,713	100.0
現年課税分	1,160,462	1,160,462	100.0	1,195,713	1,195,713	100.0
滞納繰越分	-	-	-	-	-	-

区 分	平成27年度			平成28年度		
	調定額	収入額	収納率	調定額	収入額	収納率
介護保険料	1,480,053	1,464,027	98.9	1,505,845	1,488,629	98.9
普通徴収	95,895	79,869	83.3	92,766	75,550	81.4
現年課税分	84,635	77,682	91.8	80,957	73,757	91.1
滞納繰越分	11,260	2,187	19.4	11,809	1,793	15.2
特別徴収	1,384,158	1,384,158	100.0	1,413,079	1,413,079	100.0
現年課税分	1,384,158	1,384,158	100.0	1,413,079	1,413,079	100.0
滞納繰越分	-	-	-	-	-	-

出典:市歳入歳出決算書

(19) 後期高齢者医療保険料の収納状況

(単位:千円、%)

区 分	平成25年度			平成26年度		
	調定額	収入額	収納率	調定額	収入額	収納率
後期高齢者医療保険料	627,994	625,581	99.6	608,555	605,836	99.6
普通徴収	172,095	169,682	98.6	170,110	167,391	98.4
現年課税分	169,668	168,452	99.3	167,812	166,658	99.3
滞納繰越分	2,427	1,230	50.7	2,298	733	31.9
特別徴収	455,899	455,899	100.0	438,445	438,445	100.0
現年課税分	455,899	455,899	100.0	438,445	438,445	100.0
滞納繰越分	-	-	-	-	-	-

区 分	平成27年度			平成28年度		
	調定額	収入額	収納率	調定額	収入額	収納率
後期高齢者医療保険料	593,405	589,831	99.4	620,849	616,443	99.3
普通徴収	177,050	173,476	98.0	185,825	181,419	97.6
現年課税分	174,640	172,455	98.7	182,408	180,280	98.8
滞納繰越分	2,410	1,021	42.4	3,417	1,139	33.3
特別徴収	416,355	416,355	100.0	435,024	435,024	100.0
現年課税分	416,355	416,355	100.0	435,024	435,024	100.0
滞納繰越分	-	-	-	-	-	-

資料:市税務課

(20) 国民年金の被保険者の状況 (単位:人)

区分	第1号被保険者			第3号被保険者	免除被保険者数		
	強制加入	任意加入	付加		法定免除	申請免除	学生納付特例
平成24年度末	7,861	87	478	3,620	542	1,164	694
25	7,450	73	428	3,552	527	1,263	669
26	7,204	77	425	3,485	506	1,295	767
27	6,735	62	383	3,402	492	1,069	735
28	6,234	55	331	3,184	495	1,159	677

資料:市市民課(事業年報より)

(21) 国民年金(拠出年金)支給状況 (単位:件、千円)

区分	老齢年金		通算老齢年金		障害年金		寡婦年金	
	件数	金額	件数	金額	件数	金額	件数	金額
平成24年度末	1,638	968,926	1,074	259,812	67	58,593	26	11,626
25	1,422	816,318	951	231,019	62	54,177	26	11,436
26	1,237	701,487	823	196,245	58	50,038	25	10,969
27	1,045	600,897	729	175,571	51	44,270	22	9,627
28	884	509,774	642	152,926	48	41,540	19	8,365

資料:市市民課

(22) 国民年金(基礎年金)支給状況 (単位:件、千円)

区分	総数		老齢基礎年金		障害基礎年金		遺族基礎年金	
	件数	金額	件数	金額	件数	金額	件数	金額
平成24年度末	19,225	14,477,351	18,029	13,446,692	1,070	931,802	126	98,857
25	20,186	15,162,734	18,998	14,144,969	1,059	918,946	129	98,819
26	21,015	15,542,100	19,821	14,535,238	1,059	905,478	135	101,384
27	21,617	16,131,250	20,437	15,123,054	1,053	908,348	127	99,848
28	22,055	16,463,523	20,868	15,445,181	1,062	919,349	125	98,993

資料:市市民課

※厚生年金・共済年金含

(23) 国民年金(老齢福祉年金)支給状況 (単位:件、千円)

区分	平成21年度	平成22年度	平成23年度	平成24年度	平成25年度	平成26年度	平成27年度	平成28年度
件数	11	10	7	6	2	1	1	0
金額	4,242	3,837	2,740	2,417	797	395	399	0

資料:市市民課

(24) 福祉年金支給状況 (単位:件、千円)

区分	心身障害者(児)年金		遺児年金		敬老祝金		
	件数	金額	件数	金額	対象年齢	件数	金額
平成25年度	3,319	22,459	52	5,290	88歳	607	6,070
					100歳以上	100	1,000
26	3,355	22,706	52	6,070	88歳	548	5,480
					100歳以上	98	980
27	3,319	22,483	51	5,740	88歳	524	5,240
					100歳以上	124	1,240
28	3,288	22,374	57	6,340	88歳	618	6,180
					100歳以上	123	1,230
29	3,268	22,331	—	—	88歳	673	6,730
					100歳以上	121	1,210

資料:市福祉課・子育て支援課

※敬老祝金の対象年齢は、数え年とする。

※遺児年金の件数は対象児童数。



(25) 相談の状況

(単位:件)

区 分	平成24年度		平成25年度		平成26年度		平成27年度		平成28年度	
	くらしの 相談	法律 相談	くらしの 相談	法律 相談	くらしの 相談	法律 相談	くらしの 相談	法律 相談	くらしの 相談	法律 相談
相談区分 計	59	136	93	159	90	186	63	176	53	186
相談件数 計	43	126	68	127	74	162	55	153	43	163
生 計	4	2	11	5	5	3	4	3	4	1
年 金	1	2	3	1	3	2	0	0	2	1
職 業 ・ 生 業	2	5	7	4	1	3	4	5	5	8
住 宅	4	6	5	3	3	4	6	4	2	8
家 族	9	11	6	19	4	28	4	22	4	18
結 婚 ・ 離 婚	0	14	3	19	5	16	0	27	1	16
健 康 ・ 保 健 衛 生	4	0	1	1	0	0	1	0	2	0
医 療	2	1	0	2	0	2	2	3	1	1
精 神 保 健	0	0	4	1	0	1	2	1	0	0
人 権 ・ 法 律	5	15	9	24	3	34	2	17	1	26
財 産	5	50	10	51	5	58	2	60	1	55
事 故	0	5	0	2	1	7	0	5	0	4
児童福祉・母子保健	0	0	0	0	0	0	0	0	0	1
教 育 ・ 青 少 年	0	0	0	0	0	0	0	0	0	0
子 育 て	2	1	0	0	2	2	2	0	0	2
障 害 児 ( 者 ) 福 祉	0	1	0	0	0	0	5	0	1	3
母 子 ・ 父 子 福 祉	0	0	0	1	0	0	0	0	0	0
高 齢 者 福 祉	2	0	0	1	2	2	2	1	1	2
日常生活自立支援事業	0	0	1	0	0	0	0	0	0	0
ボ ラ ン テ ィ ア	0	0	0	0	0	0	0	0	0	0
苦 情	11	1	8	4	22	1	16	1	13	1
そ の 他	8	22	25	21	34	23	11	27	15	39

資料:三豊市社会福祉協議会

(26) 共同募金の状況

(単位:円、%)

区 分	平成24年度	平成25年度	平成26年度	平成27年度	平成28年度
目 標 額	22,420,000	23,760,000	23,760,000	23,760,000	23,500,000
募 金 額	23,825,094	23,634,321	23,694,466	23,451,338	23,295,547
募 金 率	106.3	99.5	99.7	98.7	99.1

資料:香川県共同募金会、三豊市社会福祉協議会

## (27) シルバー人材センターの利用状況

区 分	会 員 数 (人)	受 注 件 数 (件)
平成20年度	790	3,970
21	806	4,173
22	842	4,266
23	798	4,378
24	699	4,305
25	701	3,910
26	649	4,212
27	621	4,296
28	592	4,257

区 分	就 業 延 人 数 (人) ※							
	計	技 術 群	技 能 群	事 務 群	管 理 群	折 衝 外 交 群	一 般 作 業 群	サ ー ビ ス 群
平成20年度	82,434	1,799	7,145	22	7,847	1,431	50,551	13,639
21	75,922	2,007	7,011	31	7,869	1,460	44,820	12,724
22	79,179	1,989	7,031	22	7,993	1,681	47,827	12,636
23	76,885	3,744	8,046	9	7,913	1,437	54,730	1,006
24	73,372	3,169	7,367	34	8,055	1,267	52,713	767
25	67,555	386	7,519	81	6,687	816	51,373	693
26	69,396	1,859	8,476	55	5,392	655	51,923	1,036
27	68,622	390	10,328	130	5,364	1,206	46,742	4,462
28	68,259	2,218	11,216	763	5,717	1,372	45,011	1,962

資料: 三豊市シルバー人材センター

出典: (社) 全国シルバー人材センター事業協会年度統計データ

(公) 香川県シルバー人材センター連合会事業概要

※就業区分

技術群: 自動車の運転、各種教師・講師など

技能群: 大工仕事、剪定、表具・表装作業など

事務群: 筆耕、整理事務など

管理群: 建物管理、駐車場管理など

折衝外交群: 配達、水道検針など

一般作業群: 清掃 除草 農作業など

サービス群: 家事援助・洗濯など

(28)児童館の利用状況

(単位:人)

区 分	平成21年度	平成22年度	平成23年度	平成24年度	平成25年度	平成26年度	平成27年度	平成28年度
児童館 利用計	41,442	41,044	38,608	40,332	40,357	34,542	28,806	38,253
三豊市高瀬町前田児童館	15,677	16,775	12,120	18,523	18,925	19,357	20,953	21,540
三豊市豊中町児童館	5,730	5,306	6,046	3,413	3,508	3,532	3,935	3,980
三豊市豊中町上高野児童館	11,826	9,125	9,467	7,194	7,517	8,278	7,853	8,328
三豊市仁尾町児童館	8,209	9,838	10,975	11,202	10,407	3,375	3,751	4,405

資料:市子育て支援課、人権課

(29)地区別老人クラブの状況

(単位:クラブ、人)

区 分	平成25年		平成26年		平成27年		平成28年		平成29年	
	クラブ数	会員数	クラブ数	会員数	クラブ数	会員数	クラブ数	会員数	クラブ数	会員数
老人クラブ 計	111	5,501	116	5,318	115	5,142	106	4,620	105	4,477
高 瀬 地 区	11	544	11	545	11	540	11	530	11	524
山 本 地 区	17	613	17	583	17	601	16	521	16	532
三 野 地 区	13	532	13	517	13	512	13	507	13	494
豊 中 地 区	31	1,659	36	1,643	38	1,637	35	1,534	35	1,455
詫 間 地 区	19	1,114	18	999	17	942	14	754	14	735
仁 尾 地 区	8	389	9	408	8	364	8	359	7	319
財 田 地 区	12	650	12	623	11	546	9	415	9	418

資料:市福祉課

※各年3月31日、厚生省報告例の数値による。

(30)高齢者の在宅ねたきり・一人世帯数

(単位:人、%)

区 分	総人口 ※1	高齢者(65歳以上) 人口 ※1		高齢者(65歳以上) 一人世帯人口 ※1		在宅ねたきり老人数 ※2	
		人数	比率 (対総人口)	人数	比率 (対高齢者人口)	人数	比率 (対高齢者人口)
平成21年	71,274	20,754	29.41	3,364	16.68	919	4.37
22	70,741	20,805	29.60	3,470	17.33	909	4.80
23	70,096	20,747	30.42	3,596	18.48	995	5.04
24	70,200	21,358	31.38	3,948	18.08	1,076	5.01
25	69,578	21,836	32.51	3,948	18.71	1,093	4.90
26	68,935	22,411	33.32	4,193	18.63	1,098	5.22
27	68,239	22,737	33.32	4,235	18.63	1,186	5.22
28	67,619	22,924	33.90	4,326	18.87	1,114	4.86

資料:市福祉課(高齢者一人世帯人口)、介護保険課(在宅ねたきり人口)

※1 総人口、高齢者(65歳以上)人口、高齢者(65歳以上)一人世帯人口は、各年10月1日現在の住民基本台帳人口

※2 在宅ねたきり老人数は、各年10月1日現在の主治医意見書「障害老人の日常生活自立度(寝たきり度)判定基準」によるランクB及びランクCに該当する者の数値

---

## 第 13 章 保 健 · 衛 生

---

(1) 医療施設の状況

(単位:ヶ所、床)

区 分	病 院		一般診療所		歯科診療所	
	施設数	病床数	施設数	病床数	施設数	病床数
平成23年	7	715	40	94	21	-
24	7	733	41	94	21	-
25	7	733	41	76	21	-
26	7	733	42	76	21	-
27	7	733	42	76	21	-
28	7	732	42	57	22	-

出典:香川県の医療施設(各年10月1日現在)

(2) 医療機関従事者の状況

(単位:人)

区 分	従業地による届出数			就 業 地 別 数			
	医師	歯科医師	薬剤師	保健師	助産師	看護師	准看護師
平成18年	84	31	79	28	2	292	286
20	75	29	81	31	3	286	276
22	77	30	86	25	3	311	280
24	77	30	79	27	2	355	273
26	73	30	76	29	-	367	276
28	74	30	73	27	-	383	291

出典:香川県の医療施設(各年12月31日現在)

(3) 主要死因別死亡者数の推移

(単位:人)

区 分	平成23年	平成24年	平成25年	平成26年	平成27年	平成28年
死亡者数 計	931	914	967	945	950	974
悪 性 新 生 物	217	235	215	225	190	209
心 疾 患	162	147	168	165	160	149
脳 血 管 疾 患	91	89	100	71	102	114
肺 炎	110	108	83	117	83	78
腎 不 全	18	15	17	23	23	20
糖 尿 病	13	9	13	6	14	9
老 衰	53	53	80	82	106	121
不 慮 の 事 故	41	33	35	24	31	23
自 殺	12	7	10	18	10	12
そ の 他	214	218	246	214	231	239

出典:香川の保健統計指標

## (4) 各種予防接種の状況

(単位:人)

区 分	平成24年度	平成25年度	平成26年度	平成27年度	平成28年度
予防接種 計	25,167	25,926	27,070	16,879	27,541
B C G 接 種	465	368	432	436	432
急 性 灰 白 髄 炎	1,490	506	223	50	24
風 し ん	2,060	897	954	891	922
麻 し ん	2,056	897	954	891	922
三 種 混 合 (百日咳、破傷風、ジフテリア)	1,942	473	152	8	0
日 本 脳 炎	2,299	1,969	1,654	1,595	1,925
四 種 混 合 (百日咳、破傷風、ジフテリア、ポリオ)	-	1,482	1,681	1,711	1,770
ヒ ブ ワ ク チ ン	-	2,138	1,736	1,706	1,735
小 児 用 肺 炎 球 菌	-	2,092	1,739	1,695	1,736
ジ フ テ リ ア ・ 破 傷 風	532	462	478	459	493
イ ン フ ル エ ン ザ	13,660	13,722	14,200	14,376	14,792
新 型 イ ン フ ル エ ン ザ	-	-	-	-	-
肺 炎 球 菌	252	684	2,857	2,497	2,790
子 宮 頸 が ん	411	236	10	6	0

資料:市健康課(インフルエンザ、新型インフルエンザ、肺炎球菌、子宮頸がん)、子育て支援課(その他の予防接種)

※肺炎球菌:平成26年～定期接種実施者数のみ

## (5) 予防措置における受診者の状況

(単位:人)

区 分	平成24年度	平成25年度	平成26年度	平成27年度	平成28年度
受診者数 計	52,767	52,126	52,546	49,393	56,456
結 核 検 診	6,539	6,279	6,242	7,733	7,782
基 本 健 康 診 査	-	-	-	-	-
特 定 健 康 診 査	5,056	5,423	4,986	5,143	5,100
後 期 高 齢 者 健 康 診 査	3,038	3,155	3,101	3,317	3,434
胃 が ん 検 診	4,770	4,150	4,976	5,251	5,245
子 宮 が ん 検 診	2,852	2,742	3,001	2,753	2,835
大 腸 が ん 検 診	7,198	7,244	7,273	7,646	7,722
前 立 腺 が ん 検 診	1,961	1,907	1,955	2,334	2,341
肝 炎 ウ イ ル ス 検 査	1,449	1,483	1,519	1,257	1,013
乳 が ん 検 診	2,626	2,854	2,976	2,877	3,000
肺 が ん 検 査	9,229	8,795	8,669	10,451	10,473
歯 周 疾 患 検 診	241	337	664	631	657
妊 婦 一 般 健 康 診 査	5,374	5,175	5,221	4,816	4,799
乳 幼 児 健 診	2,434	2,582	1,963	2,110	2,055

資料:市子育て支援課(妊婦一般健康診査、乳幼児健診)、健康課(その他の健康診断、検診、検査)

## (6) 結核登録患者数

(単位:人)

区 分	平成24年度	平成25年度	平成26年度	平成27年度	平成28年度
届 出 患 者 数 計	20	22	22	18	24

資料:市健康課(年末統計より)

(7) 献血の状況

(単位:人)

区 分	平成24年度	平成25年度	平成26年度	平成27年度	平成28年度
献 血 数 計	1,258	1,009	1,945	1,803	1,959

資料:市健康課

(8) 一般住民検診の実施状況

(単位:人)

区 分	平成24年度	平成25年度	平成26年度	平成27年度	平成28年度
一般住民検診対象者	17,070	17,205	17,213	17,173	23,819
受 診 者 数	6,539	6,279	6,242	7,733	7,782
間 接 撮 影 者 数	5,398	5,049	5,133	6,521	6,558
直 接 撮 影 者 数	1,141	1,230	1,109	1,212	1,224
精 密 検 査 者 数	250	253	232	249	198
患 者 発 見 数	-	-	-	-	1

資料:健康課(一般住民検診)

(9) 母子衛生統計

(単位:人)

区 分	平成24年	平成25年	平成26年	平成27年	平成28年
出 生	465	474	423	440	421
低体重児	46	44	39	32	38
乳児死亡	1	3	2	0	0
新生児死亡	1	2	1	0	0
死産 計	11	13	11	14	8
自 然 死 産	5	5	1	10	5
人 工 死 産	6	8	10	4	3
周産期死亡 計	4	3	1	2	0
後 期 死 産	3	1	0	2	0
1週未満の乳児死亡	1	2	1	0	0

資料:市子育て支援課、出典:かがわの母子保健

(10) 保健師活動の状況

(単位:回、人)

区 分	平成24年度		平成25年度		平成26年度		平成27年度		平成28年度	
	実施回数	人員	実施回数	人員	実施回数	人員	実施回数	人員	実施回数	人員
乳 児 健 診	24	891	24	854	24	417	24	415	24	440
1 歳 6 ヶ 月 健 診	24	456	23	489	24	451	24	443	24	458
股 脱 健 診	24	451	24	459	24	417	24	415	24	440
3 歳 児 健 診	23	428	24	511	24	487	24	516	24	477
乳 幼 児 相 談	122	1,197	130	1,087	132	2,311	137	2,110	137	2,289
健 康 相 談	239	3,000	267	2,087	362	3,902	371	3,852	288	3,861
家 庭 訪 問	...	2,241	...	2,248	...	1,925	...	2,025	...	2,159
健 康 教 育	495	13,354	328	13,964	382	16,711	299	9,141	41	784
窓 口 ・ 電 話 相 談	...	4,327	...	2,471	...	1,853	...	3,172	...	3,320
機 能 訓 練	...	...	...	...	...	...	...	...	...	...

資料:市子育て支援課(上段5項目)、健康課(下段5項目)

(11) 病院事業の状況

区 分	診療科目数	病床数(床)	職種別職員数(人)		
市立西香川病院	3	療養	90	医師	6
		精神	60	臨床検査技師	2
				看護師	61
				理学療法士	25
				薬剤師	1
				准看護師	15
				管理栄養士	3
				診療放射線技師	2
				作業療法士	24
				事務職員	7
		介護職員	56		
		言語聴覚士	7		
		精神保健福祉士	12		
		その他(保育士)	24		
		計	150	計	245
市立永康病院	10	一般	92	医師	5
		療養	48	薬剤師	4
		精神	59	放射線技師	3
				検査技師	4
				理学療法士	3
				作業療法士	1
				看護師	53
				准看護師	2
				看護補助員	2
				事務職員	3
		その他	2		
			(正規職員のみ)		
		計	199	計	82
三豊総合病院	28	一般	478	医師	95
		(うち緩和ケア)	(12)	臨床検査技師	29
		感染症	4	看護師	420
				理学療法士	22
				薬剤師	22
				准看護師	2
				管理栄養士	11
				診療放射線技師	18
				作業療法士	9
				言語聴覚士	9
				歯科衛生士	2
				視能訓練士	3
				臨床工学技士	16
				臨床心理士	4
				事務職員	67
				その他職種職員	82
		計	482	計	811
三豊市国民健康保険 志々島診療所	1	-	医師 (1日/隔週 永康病院より)	(1)	
			准看護師 (一日勤務:2回/週) (半日勤務:2回/週)	1	
			計	1(1)	
三豊市国民健康保険 財田診療所	3	-	常勤医師	0	
			非常勤医師	(6)	
			看護師	2	
			事務職員	2	
			計	4(6)	
三豊市国民健康保険 粟島診療所	1	-	医師 (松井病院、岩崎病院、永康病院、小野医院より)	(5)	
			准看護師	2	
			計	2(5)	

資料:市健康課、永康病院総務課  
(平成30年1月1日現在)



(12) 病院の患者数の推移

(単位:人)

区 分	平成24年度		平成25年度		平成26年度		平成27年度		平成28年度	
	外来計	入院計	外来計	入院計	外来計	入院計	外来計	入院計	外来計	入院計
市立西香川病院 患者数 計	34,606	53,706	33,259	53,427	31,872	53,522	31,676	53,812	30,578	53,653
内 科	9,526	32,445	9,390	32,139	8,667	32,284	7,248	32,424	5,892	32,188
精 神 科	5,594	21,261	5,858	21,288	4,978	21,238	5,337	21,388	5,717	21,465
リハビリテーション科	5,299	-	3,734	-	4,331	-	4,499	-	4,282	-
デ イ ケ ア	14,115	-	14,231	-	13,894	-	14,592	-	14,687	-
訪 問 看 護	72	-	46	-	2	-	0	-	0	-

区 分	平成24年度		平成25年度		平成26年度		平成27年度		平成28年度	
	外来計	入院計	外来計	入院計	外来計	入院計	外来計	入院計	外来計	入院計
市立永康病院 患者数 計	55,230	47,446	52,471	46,191	49,925	43,749	47,017	43,399	44,156	34,322
内 科、泌尿器科	19,894	28,023	19,308	28,587	17,834	27,224	17,355	28,190	16,269	21,282
外 科	2,458	1,823	1,393	277	1,352	-	926	-	863	-
整形外科、リハビリテーション科	20,771	4,564	20,228	4,233	19,416	3,695	17,538	3,286	16,063	3,115
耳 鼻 咽 喉 科	3,087	-	2,811	-	2,879	-	2,974	-	2,921	-
精神科、神経科、心療内科	7,955	13,036	7,776	13,094	7,693	12,830	7,648	11,923	7,535	9,925
眼科（H17年10月開設）	1,065	-	955	-	751	-	576	-	505	-

区 分	平成24年度	平成25年度	平成26年度	平成27年度	平成28年度
三豊市国民健康保険 志々島診療所 患者数 計	256	202	197	151	109
内 科（外 来）	256	202	197	151	109

区 分	平成24年度	平成25年度	平成26年度	平成27年度	平成28年度
三豊市国民健康保険 財田診療所 患者数 計	10,671	8,663	9,347	9,594	9,413
外 来 診 療	10,295	8,532	9,175	9,366	9,272
訪 問 診 療	275	124	158	226	138
時 間 外 診 療	101	7	14	2	3

(12)病院の患者数の推移 (つづき)

(単位:人)

区 分	平成24年度	平成25年度	平成26年度	平成27年度	平成28年度
三豊市国民健康保険 栗島診療所 患者数 計	2,785	2,663	2,181	1,920	1,899
内 科 ( 外 来 )	2,785	2,663	2,181	1,920	1,899

※ 栗島診療所は平成24年1月開設

区 分	平成24年度		平成25年度		平成26年度		平成27年度		平成28年度	
	外来計	入院計	外来計	入院計	外来計	入院計	外来計	入院計	外来計	入院計
三豊総合病院 患者数 計	260,852	156,236	259,708	156,217	259,975	159,560	252,083	150,916	230,014	146,277
内 科	94,983	74,531	95,823	79,521	94,212	83,350	92,000	80,524	81,550	76,090
外 科	15,096	21,708	14,769	21,375	13,400	19,505	14,071	16,389	14,497	18,835
整 形 外 科	32,870	27,685	30,302	25,124	26,265	27,184	23,177	25,709	19,106	24,819
産 婦 人 科	7,902	4,566	7,727	3,716	8,966	4,128	9,058	3,761	8,458	3,195
耳 鼻 咽 喉 科	8,173	3,220	7,816	3,630	7,237	3,754	7,363	3,425	4,570	1,142
眼 科	17,253	1,551	14,941	679	13,857	421	13,385	389	12,500	496
小 児 科	26,020	2,989	25,830	2,611	28,844	2,466	27,956	2,540	26,278	2,416
皮 膚 科	17,044	796	17,062	1,030	15,504	884	13,487	1,257	13,123	1,621
脳 神 経 外 科	6,314	9,019	6,326	8,839	6,137	9,339	6,418	8,477	6,252	9,097
泌 尿 器 科	16,442	6,894	17,281	7,377	16,774	6,434	16,776	6,717	16,828	6,539
神 経 内 科	2,840	-	2,968	-	4,438	10	4,881	-	4,917	-
麻 酔 科	654	-	693	-	653	-	760	-	590	-
歯 科 口 腔 外 科	7,435	705	10,255	878	14,878	467	14,245	481	12,764	621
形 成 外 科	4,548	2,572	4,575	1,437	4,978	1,618	4,889	1,247	4,640	1,406
放 射 線 科	2,850	-	2,938	-	3,435	-	3,211	-	3,559	-
矯 正 歯 科	428	-	402	-	397	-	406	-	382	-

資料:市健康課、永康病院総務課

(13)三豊市文化会館 マリンウェーブの利用状況

(単位:件、人)

区 分	平成24年度		平成25年度		平成26年度		平成27年度		平成28年度	
	件数	動員人数	件数	動員人数	件数	動員人数	件数	動員人数	件数	動員人数
マリンウェーブ ホール 計	753	59,574	799	69,077	734	70,350	801	71,043	783	69,339
マーガレットホール 計	175	40,099	207	48,120	203	54,706	197	53,027	220	52,211
音 楽	104	18,442	111	23,498	113	29,836	103	26,392	149	31,455
舞 踊	19	2,197	44	4,250	27	3,657	43	6,387	30	4,442
演 劇	0	0	2	60	7	2,143	2	177	1	82
映 画	2	1,010	6	2,332	3	893	3	675	3	708
講 演 会	5	2,570	7	3,005	10	4,710	18	7,958	4	2,079
会 議	9	2,260	8	2,350	9	1,585	2	302	2	316
そ の 他	36	13,620	29	12,625	34	11,882	26	11,136	31	13,129
イベントホール 計	578	19,475	592	20,957	531	15,644	604	18,016	563	17,128

資料:市生涯学習課 平成25年12月より指定管理開始

(14)たくまシーマックスの利用状況

(単位:人)

区 分	会 員 数			年 間 延 利 用 者 数			営業日数	1日当たりの 利用者数
	計	一般会員	スイミング スクール生	計	会員	ビジター		
平成22年度	2,888	2,354	534	244,121	240,054	4,067	307	795
23	2,776	2,275	501	245,549	242,305	3,244	309	795
24	2,756	2,227	529	249,503	245,825	3,678	309	807
25	2,562	2,082	480	233,574	229,907	3,667	289	808
26	2,539	2,005	534	257,927	253,978	3,949	310	832
27	2,537	2,090	447	268,694	263,990	4,704	309	870
28	2,582	2,112	470	282,931	278,096	4,835	309	916

資料:市生涯学習課

※会員数については各年度末現在

(15)ごみ排出処理量、資源化量の推移

①総排出量の推移 (単位:t)

区 分	平成24年度	平成25年度	平成26年度	平成27年度	平成28年度
ごみ総排出量 計	16,691	15,446	15,736	15,659	15,299
収集ごみ量 計	14,443	13,283	13,657	13,788	13,511
可燃ごみ	11,750	10,955	11,437	11,556	11,342
不燃ごみ	1,137	749	729	728	698
資源ごみ	1,556	1,579	1,491	1,504	1,471
その他	-	-	-	-	-
粗大ごみ	-	-	-	-	-
直接搬入ごみ	150	223	239	262	290
自家処理量	-	-	-	-	-
集団回収量	2,098	1,940	1,840	1,609	1,498

②搬入別排出量の推移 (単位:t)

区 分	平成24年度	平成25年度	平成26年度	平成27年度	平成28年度
合計	16,691	15,446	15,736	15,659	15,299
搬入量 計	14,593	13,506	13,896	14,050	13,801
生活系ごみ搬入量	10,990	10,149	10,110	10,093	9,928
事業系ごみ搬入量	3,603	3,357	3,786	3,957	3,873
集団回収量	2,098	1,940	1,840	1,609	1,498
自家処理量	-	-	-	-	-

③ごみ処理処分量の推移 (単位:t)

区 分	平成24年度	平成25年度	平成26年度	平成27年度	平成28年度
ごみ処理処分量 計	14,593	13,506	13,896	14,050	13,801
直接焼却量	11,750	9,777	9,820	9,789	7,855
焼却以外の中間処理量	2,782	3,729	4,076	4,261	5,946
直接資源化量	-	-	-	-	-
直接最終処分量	61	0	0	0	0

④資源化量の推移 (単位:t)

区 分	平成24年度	平成25年度	平成26年度	平成27年度	平成28年度
資源化量 計	3,859	5,257	5,419	5,409	5,472
集団回収量	2,098	1,940	1,840	1,609	1,498
市資源化	1,761	3,317	3,579	3,800	3,974

⑤区分別資源化量の推移 (単位:t)

区 分	平成24年度	平成25年度	平成26年度	平成27年度	平成28年度
資源化量 計	3,859	5,257	5,419	5,409	5,472
紙 類	2,118	1,982	1,860	1,648	1,563
金 属 類	401	276	229	247	154
ガ ラ ス 類	429	371	348	336	306
ペ ッ ト ボ ト ル	101	101	94	91	91
プ ラ ス チ ッ ク 類	567	1,054	968	1,019	1,639
布 類	212	195	189	168	150
そ の 他	31	1,278	1,731	1,900	1,569

⑥リサイクル率の推移 (単位:%)

区 分	平成24年度	平成25年度	平成26年度	平成27年度	平成28年度
リサイクル率 ※	23.1	34.0	34.4	34.5	35.7

出典:一般廃棄物処理事業実態調査 ※リサイクル率:資源化量÷(ごみ処理量+集団回収量)

(16) し尿処理施設の処理実績

区 分	平成23年度	平成24年度	平成25年度	平成26年度	平成27年度	平成28年度
三豊クリアプラザ						
計 (kℓ)	21,446	21,247	21,073	-	-	-
し 尿 (kℓ)	5,594	5,151	5,066	-	-	-
浄 化 槽 汚 泥 (kℓ)	15,852	16,096	16,007	-	-	-
受 入 日 数 (日)	298	294	293	-	-	-
処 理 日 数 (日)	265	260	256	-	-	-
三観衛生組合						
計 (kℓ)	2,539	2,566	2,493	2,713	-	-
し 尿 (kℓ)	1,204	1,048	1,067	1,042	-	-
浄 化 槽 汚 泥 (kℓ)	1,335	1,518	1,426	1,671	-	-
受 入 日 数 (日)	266	270	266	270	-	-
処 理 日 数 (日)	366	365	365	365	-	-
瀬戸グリーンセンター						
計 (kℓ)	-	-	-	20464	24,359	24,206
し 尿 (kℓ)	-	-	-	4557	5,595	5,218
浄 化 槽 汚 泥 (kℓ)	-	-	-	15907	18,764	18,988
受 入 日 数 (日)	-	-	-	244	247	246
処 理 日 数 (日)	-	-	-	365	366	365

資料:市水処理課、瀬戸グリーンセンター

※ 三豊クリアプラザ・三観衛生組合は中止し、瀬戸グリーンセンター(中讃広域行政事務組合)へ業務委託

(17) 墓地の状況

(単位:ヶ所、㎡)

区 分	平成24年度	平成25年度	平成26年度	平成27年度	平成28年度
墓 地 数	980	980	980	980	980
墓 地 面 積	374,918	374,993	374,993	375,430	375,430

資料:市環境衛生課

(18) 火葬場の使用状況

(単位:件)

区 分	平成24年度	平成25年度	平成26年度	平成27年度	平成28年度
火葬場使用件数 計	894	995	983	1,001	962
市 内	879	967	955	974	942
市 外	15	28	28	27	20

資料:市環境衛生課

三豊市火葬場(平成28年度)

高瀬火葬場	南部火葬場やすらぎ苑(H28.3.1 供用開始)
山本財田斎場(H28.3.1 閉鎖)	七宝斎苑(H28.4.1 閉鎖)
豊中斎場(H28.4.1 閉鎖)	

(19) 公害の苦情申立状況

(単位:件)

区分	苦情件数									
	総計	典型7公害の苦情件数							左記以外の 苦情件数	
		計	大気 汚染	1	土壌 汚染	騒音	振動	地盤 沈下		悪臭
平成23年度	21	21	2	11	-	4	-	-	4	-
24	23	23	2	8	-	5	-	-	8	-
25	27	25	1	11	1	4	-	-	8	2
26	25	23	-	11	-	5	-	-	7	2
27	15	14	-	2	-	6	-	-	6	1
28	27	26	3	10	-	8	-	-	5	1

資料:市環境衛生課

(20) 狂犬病予防等の状況

(単位:頭、%)

区 分	平成24年度	平成25年度	平成26年度	平成27年度	平成28年度
狂犬病予防等の状況					
登 録 頭 数	5,189	5,565	5,441	5,414	5,314
予 防 注 射	4,173	4,191	4,031	4,060	3,864
接 種 率	80.4	75.3	74.1	75.0	72.7
犬の収容数					
狂犬病予防法に基づく犬の抑留	1	0	3	15	8
動物の愛護及び管理に関する法律 に基づく所有者からの引取	15	23	17	8	4
動物の愛護及び管理に関する法律 に基づく迷い犬(所有者不明)の引取	216	392	359	262	266

資料:市環境衛生課

(21) 住宅用太陽光発電システム設置費補助制度の補助件数・設置能力

(単位:件、kW)

区 分	平成24年度	平成25年度	平成26年度	平成27年度	平成28年度
補 助 件 数	194	199	125	117	84
設 置 能 力 (kW)	1,047.03	1,007.78	652.40	682.17	475.22

資料:市環境衛生課

---

## 第 14 章 教 育 · 文 化

---

(1)教育施設の状況

保育施設 (市立10施設)	小学校(市立20校)	中学校(市立6校、組合立1校)
1 市立高瀬中央保育所	1 市立上高瀬小学校	1 市立高瀬中学校
2 市立高瀬南部保育所	2 市立勝間小学校	2 市立三野津中学校
3 市立山本保育所	3 市立比地小学校	3 市立豊中中学校
4 市立三野保育所	4 市立二ノ宮小学校	4 市立詫間中学校
5 市立豊中保育所	5 市立麻小学校	5 市立仁尾中学校
6 市立松崎保育所	6 市立山本小学校 (平成28年4月より開校)	6 市立和光中学校
7 市立詫間保育所	7 市立大見小学校	7 三豊市観音寺市学校組合立 三豊中学校
8 市立須田保育所	8 市立下高瀬小学校	(以下平成26年3月で廃校)
9 市立仁尾保育所	9 市立吉津小学校	市立栗島中学校
10 市立財田保育所	10 市立桑山小学校	
保育施設(私立3施設)	11 市立比地大小学校	高等学校(県立2校、私立1校)
1 めみか保育園	12 市立笠田小学校	1 県立笠田高等学校
1 小規模保育園つぼみ	13 市立上高野小学校	2 県立高瀬高等学校
1 小規模保育園おひさまランド	14 市立本山小学校	3 学校法人瀬戸内学院 香川西高等学校
幼稚園(市立19園)	15 市立松崎小学校	高等専門学校(独立行政法人立1校)
1 市立上高瀬幼稚園	16 市立詫間小学校	1 独立行政法人国立高等専門学校機構 香川高等専門学校 詫間キャンパス
2 市立勝間幼稚園	17 市立大浜小学校	学校給食センター(センター3ヶ所、単独調理場5ヶ所)
3 市立比地二幼稚園	18 市立仁尾小学校	1 南部学校給食センター (平成28年4月より稼働)
4 市立二ノ宮幼稚園	19 市立曾保小学校	2 三野町学校給食センター
5 市立麻幼稚園	20 市立財田小学校 (平成28年4月より開校)	3 仁尾町学校給食センター
6 市立辻幼稚園	(以下平成28年3月で廃校)	4 松崎小学校給食場
7 市立河内幼稚園	市立辻小学校	5 詫間小学校給食場
8 市立大野幼稚園	市立河内小学校	6 大浜小学校給食場
9 市立神田幼稚園	市立大野小学校	7 詫間中学校給食場
10 市立大見幼稚園	市立神田小学校	8 財田幼児教育センター調理場
11 市立下高瀬幼稚園	市立財田上小学校	(以下平成28年3月で閉鎖)
12 市立吉津幼稚園	市立財田中小学校	高瀬町学校給食センター
13 市立豊中幼稚園	(以下平成26年3月で廃校)	豊中町学校給食センター
14 市立松崎幼稚園	市立箱浦小学校	財田町学校給食センター
15 市立詫間幼稚園	市立栗島小学校	辻小学校給食場
16 市立大浜幼稚園		河内小学校給食場
17 市立平石幼稚園		大野小学校給食場
18 市立曾保幼稚園		神田小学校給食場
19 市立財田幼稚園		
(以下平成26年3月で廃園)		
市立箱浦幼稚園		
市立栗島幼稚園		



## (2) 学校等の状況

(単位:所、園、校、人)

区 分	平成24年	平成25年	平成26年	平成27年	平成28年
公立保育施設					
保 育 施 設 数	10	10	10	10	10
入 所 児 童 数	881	953	997	1,048	1,062
保 育 士 数	186	189	229	236	234
職 員 数	314	332	328	339	354
幼稚園					
園 数	21	19	19	19	19
学 級 数	69	67	67	67	64
在 園 者 数	1,145	1,153	1,112	1,088	1,023
本 務 教 員 数	119	115	109	108	105
本 務 職 員 数	2	2	2	2	2
小学校					
学 校 数	26	24	24	20	20
学 級 数	207	203	206	190	188
児 童 数	3,466	3,342	3,274	3,187	3,159
本 務 教 員 数	319	315	316	287	291
本 務 職 員 数	110	117	131	118	123
中学校					
学 校 数	8	6	6	6	6
学 級 数	80	63	64	63	68
生 徒 数	2,073	1,621	1,604	1,597	1,549
本 務 教 員 数	178	144	142	142	147
本 務 職 員 数	48	39	38	42	47
高等学校					
学 校 数	3	3	3	3	3
学 級 数	…	…	…	…	…
生 徒 数	1,432	1,456	1,438	1,401	1,402
本 務 教 員 数	120	120	124	119	118
本 務 職 員 数	43	43	40	39	40
高等専門学校					
学 校 数	1	1	1	1	1
学 科 数	8	5	5	5	5
学 生 数	684	604	643	658	649
本 務 教 員 数	58	58	56	52	52
本 務 職 員 数	36	36	36	40	36

資料:市子育て支援課、学校教育課、香川県教育委員会HP(各年5月1日現在)

## (3) 保育施設等の状況

区 分	児童定員 (人)	児童数 (人)	児童収容 率(%)	保育士数 (人)	保育士1人 当たりの 児童数(人)	保育室等 の面積(m <sup>2</sup> )	児童1人 当たりの 保育室等 の面積 (m <sup>2</sup> /人)	職員数 (人)
<b>公立保育施設 計</b>	<b>1,100</b>	<b>1,043</b>	<b>94.8</b>	<b>234</b>	<b>4.5</b>	<b>5,229.6</b>	<b>5.0</b>	<b>354</b>
高瀬中央保育所	140	148	105.7	32	4.6	884.7	6.0	53
高瀬南部保育所	120	95	79.2	20	4.8	413.5	4.4	35
山本保育所	120	142	118.3	24	5.9	605.0	4.3	35
三野保育所	160	168	105.0	32	5.3	733.4	4.4	48
豊中保育所	120	101	84.2	32	3.2	503.3	5.0	48
松崎保育所	90	77	85.6	23	3.3	439.8	5.7	31
詫間保育所	120	134	111.7	30	4.5	509.8	3.8	44
須田保育所	70	55	78.6	11	5.0	339.3	6.2	17
仁尾保育所	90	70	77.8	15	4.7	492.5	7.0	22
財田保育所	70	53	75.7	15	3.5	308.3	5.8	21
<b>子育て支援センター 計</b>	<b>-</b>	<b>-</b>	<b>-</b>	<b>2</b>	<b>-</b>	<b>-</b>	<b>-</b>	<b>5</b>
高瀬地域子育て支援センター	-	-	-	2	-	-	-	3
豊中地域子育て支援センター	-	-	-	-	-	-	-	-
仁尾地域子育て支援センター	-	-	-	0	-	-	-	2

資料: 市子育て支援課(平成29年4月1日現在)

## (4) 保育施設等の入所児童数の推移

(単位: 人)

区 分	平成22年	平成23年	平成24年	平成25年	平成26年	平成27年	平成28年	平成29年
<b>公立保育施設 計</b>	<b>840</b>	<b>835</b>	<b>850</b>	<b>872</b>	<b>935</b>	<b>969</b>	<b>1,021</b>	<b>1,043</b>
高瀬中央保育所	137	137	139	149	150	148	165	148
高瀬南部保育所	55	67	63	64	73	66	67	95
山本保育所	103	95	113	106	111	130	138	142
三野保育所	98	102	99	97	141	139	153	168
豊中保育所	98	83	84	98	102	104	117	101
松崎保育所	72	74	65	68	68	76	71	77
詫間保育所	110	116	106	109	108	122	135	134
須田保育所	60	49	57	62	51	51	51	55
仁尾保育所	66	63	63	61	75	80	70	70
財田保育所	41	49	61	58	56	53	54	53

資料: 市子育て支援課(各年4月1日現在)

(5) 保育施設等の保育士数の推移

(単位:人)

区 分	保 育 士 数 ※1					職 員 数 ※2				
	平成25年	平成26年	平成27年	平成28年	平成29年	平成25年	平成26年	平成27年	平成28年	平成29年
<b>保育施設 計</b>	<b>183</b>	<b>186</b>	<b>229</b>	<b>232</b>	<b>234</b>	<b>296</b>	<b>314</b>	<b>328</b>	<b>337</b>	<b>354</b>
高瀬中央保育所	28	28	32	31	32	50	53	53	52	53
高瀬南部保育所	17	18	21	21	20	25	29	28	28	35
山本保育所	22	19	25	24	24	34	34	35	35	35
三野保育所	17	27	34	34	32	26	40	47	47	48
豊中保育所	26	25	32	34	32	43	43	41	48	48
松崎保育所	16	15	20	21	23	26	25	29	29	31
詫間保育所	17	16	22	24	30	28	28	32	36	44
須田保育所	11	10	11	12	11	18	18	17	18	17
仁尾保育所	15	16	20	18	15	24	25	27	25	22
財田保育所	14	12	12	13	15	22	19	19	19	21
<b>子育て支援センター 計</b>	<b>5</b>	<b>5</b>	<b>6</b>	<b>6</b>	<b>2</b>	<b>9</b>	<b>9</b>	<b>10</b>	<b>18</b>	<b>5</b>
高瀬地域子育て支援センター	3	3	3	2	2	4	4	4	3	3
豊中地域子育て支援センター	2	2	3	4	-	3	3	4	13	-
仁尾地域子育て支援センター	-	-	-	-	-	2	2	2	2	2

資料: 市子育て支援課(各年4月1日現在)

※1 保育士数には、所長を含む。

※2 職員数には、保育士数を含む。

※3 平成27年よりフリー保育士も計上する。

※4 平成28年より豊中地域子育て支援センターは民間委託(つどいの広場サニーハウス)

## (6) 幼稚園の状況

(単位:人、学級、㎡)

区 分	学級数	園児数	本務教員数	本務職員数	建物面積	運動場面積
幼稚園 計	64	1,023	105	2	15,633	23,436
上高瀬幼稚園	5	93	8	-	786	973
勝間幼稚園	3	50	5	-	678	1,605
比地二幼稚園	3	51	6	-	664	778
二ノ宮幼稚園	2	18	3	-	486	1,346
麻幼稚園	3	31	5	-	885	541
辻幼稚園	3	24	4	-	551	778
河内幼稚園	2	8	3	-	383	897
大野幼稚園	3	30	4	-	590	1,110
神田幼稚園	(平成29年4月より休園)				416	894
大見幼稚園	3	51	5	-	857	2,751
下高瀬幼稚園	3	57	5	-	754	1,405
吉津幼稚園	3	57	5	-	832	2,094
豊中幼稚園	12	271	18	1	3,000	2,420
松崎幼稚園	3	27	5	-	542	1,891
詫間幼稚園	6	111	11	-	1,181	770
大浜幼稚園	1	7	2	-	659	511
平石幼稚園	5	78	9	-	1,142	1,800
曾保幼稚園	1	4	3	-	402	472
財田幼稚園	3	55	4	1	825	400

資料:市学校教育課(平成29年5月1日現在)

## (7) 在園者数の状況

(単位:人)

区 分	総数	合 計		3 歳	4 歳	5 歳
		男	女			
幼稚園 計	1,023	521	502	233	372	418
上高瀬幼稚園	93	48	45	20	34	39
勝間幼稚園	50	20	30	10	17	23
比地二幼稚園	51	27	24	18	15	18
二ノ宮幼稚園	18	10	8	0	7	11
麻幼稚園	31	15	16	3	15	13
辻幼稚園	24	16	8	9	6	9
河内幼稚園	8	5	3	2	3	3
大野幼稚園	30	12	18	8	11	11
神田幼稚園	(平成29年4月より休園)					
大見幼稚園	51	33	18	8	14	29
下高瀬幼稚園	57	30	27	12	21	24
吉津幼稚園	57	24	33	14	19	24
豊中幼稚園	271	145	126	79	105	87
松崎幼稚園	27	10	17	7	6	14
詫間幼稚園	111	56	55	23	41	47
大浜幼稚園	7	5	2	1	1	5
平石幼稚園	78	41	37	9	32	37
曾保幼稚園	4	2	2	1	3	0
財田幼稚園	55	22	33	9	22	24

資料:市学校教育課(平成29年5月1日現在)

(8) 小学校の状況

(単位:室、人、㎡)

区 分	計	学級数			児童数	本務 教員数	本務 職員数	建物面積		屋外 運動場
		単式	複式	特別 支援				校舎	屋内 運動場	
小学校 計	188	144	1	43	3,159	291	123	67,970	14,990	186,457
上高瀬小学校	12	8	-	4	198	18	7	3,758	692	15,095
勝間小学校	8	6	-	2	138	15	6	2,879	792	11,359
比地小学校	8	6	-	2	157	15	5	2,813	1,209	23,526
二ノ宮小学校	6	6	-		77	10	3	2,848	694	6,413
麻小学校	9	6	-	3	150	15	5	3,300	741	8,204
山本小学校	16	12	-	4	338	23	9	5,181	903	8,502
大見小学校	8	6	-	2	152	15	5	3,561	944	11,743
下高瀬小学校	11	8	-	3	197	15	7	5,286	-	10,845
吉津小学校	10	7	-	3	154	14	5	3,530	922	17,357
桑山小学校	8	6	-	2	132	13	4	2,029	836	5,869
比地大小学校	8	6	-	2	95	12	5	1,805	836	5,308
笠田小学校	8	6	-	2	123	13	4	2,224	843	7,956
上高野小学校	8	6	-	2	98	12	4	2,226	836	8,945
本山小学校	9	6	-	3	123	12	4	2,081	729	6,334
松崎小学校	8	6	-	2	124	13	7	3,694	560	3,244
詫間小学校	19	17	-	2	433	28	18	6,711	996	9,889
大浜小学校	6	4	1	1	19	7	5	1,959	-	10,149
仁尾小学校	12	10	-	2	243	20	7	5,964	919	12,565
曾保小学校	5	5	-		18	5	4	1,719	587	3,154
財田小学校	9	7	-	2	190	16	9	4,402	951	-

資料:市学校教育課(平成29年5月1日現在)

(9) 児童数の状況

(単位:人)

区 分	計	合計		1年	2年	3年	4年	5年	6年
		男	女						
小学校 計	3,159	1,589	1,570	534	504	526	487	533	575
上高瀬小学校	198	99	99	31	30	40	37	27	33
勝間小学校	138	70	68	21	23	23	23	19	29
比地小学校	157	75	82	22	32	25	27	22	29
二ノ宮小学校	77	32	45	10	10	11	14	10	22
麻小学校	150	88	62	24	23	28	31	17	27
山本小学校	338	162	176	68	54	52	53	68	43
大見小学校	152	76	76	26	19	29	24	21	33
下高瀬小学校	197	97	100	35	38	27	29	31	37
吉津小学校	154	70	84	18	19	30	28	22	37
桑山小学校	132	65	67	21	17	21	19	21	33
比地大小学校	95	53	42	26	14	17	10	17	11
笠田小学校	123	62	61	21	22	17	25	18	20
上高野小学校	98	38	60	11	12	14	12	30	19
本山小学校	123	58	65	23	24	20	18	16	22
松崎小学校	124	68	56	23	19	19	14	28	21
詫間小学校	433	218	215	78	75	78	60	72	70
大浜小学校	19	12	7	1	1	5	1	6	5
仁尾小学校	243	125	118	42	42	30	35	48	46
曾保小学校	18	8	10	3	1	0	2	7	5
財田小学校	190	113	77	30	29	40	25	33	33

資料:市学校教育課(平成29年5月1日現在)

(10) 中学校の状況

(単位:室、人、㎡)

区分	計	学級数		生徒数	本務 教員数	本務 職員数	建物面積		屋外運動場
		単式	特別支援				校舎	屋内運動場	
<b>中学校 計</b>	<b>82</b>	<b>65</b>	<b>17</b>	<b>1,904</b>	<b>179</b>	<b>62</b>	<b>40,207</b>	<b>8,489</b>	<b>91,087</b>
三豊市立									
高瀬中学校	17	12	5	399	34	9	8,049	1,805	13,676
三野津中学校	12	10	2	268	23	6	6,393	1,515	13,396
豊中中学校	12	10	2	300	26	9	4,608	-	10,930
詫間中学校	13	11	2	313	29	13	6,801	2,156	13,620
仁尾中学校	8	6	2	169	20	6	4,339	898	15,781
和光中学校	6	4	2	100	15	4	3,932	1,295	10,562
学校組合立									
三豊中学校	14	12	2	355	32	15	6,085	820	13,122

資料:市学校教育課(平成29年5月1日現在)

(11) 生徒数の状況

(単位:人)

区分	計	合計		1年	2年	3年
		男	女			
<b>中学校 計</b>	<b>1,904</b>	<b>965</b>	<b>939</b>	<b>614</b>	<b>650</b>	<b>640</b>
三豊市立						
高瀬中学校	399	197	202	145	131	123
三野津中学校	268	143	125	72	112	84
豊中中学校	300	156	144	91	98	111
詫間中学校	313	150	163	91	114	108
仁尾中学校	169	89	80	56	56	57
和光中学校	100	45	55	39	30	31
学校組合立						
三豊中学校	355	185	170	120	109	126

資料:市学校教育課(平成29年5月1日現在)

(12) 中学校進路別卒業生数

(単位:人)

区分	平成25年			平成26年			平成27年			平成28年			平成29年		
	総数	男	女	総数	男	女	総数	男	女	総数	男	女	総数	男	女
<b>卒業生総数</b>	<b>665</b>	<b>342</b>	<b>323</b>	<b>727</b>	<b>368</b>	<b>359</b>	<b>670</b>	<b>336</b>	<b>334</b>	<b>674</b>	<b>339</b>	<b>335</b>	<b>674</b>	<b>334</b>	<b>340</b>
高等学校等進学者	645	328	317	708	359	349	657	327	330	656	327	329	668	330	338
専修学校高等課程進学者	1	0	1	0	0	0	0	0	0	0	0	0	0	0	0
専修学校一般課程等入学者	0	0	0	3	1	2	1	0	1	1	0	1	0	0	0
公共職業能力開発施設等入学者	2	2	0	0	0	0	0	0	0	2	1	1	0	0	0
就職者	9	8	1	9	7	2	7	5	2	6	5	1	6	4	2
上記以外の者	3	1	2	7	1	6	5	4	1	9	6	3	0	0	0
死亡・不詳	5	3	2	0	0	0	0	0	0	0	0	0	0	0	0

資料:市学校教育課(各年5月1日現在)

## (13)市立学校等施設耐震化率の推移

(単位:%)

区 分	平成24年	平成25年	平成26年	平成27年	平成28年	平成29年
幼稚園施設	100.0	100.0	100.0	100.0	100.0	100.0
小学校施設	94.9	96.2	97.4	97.4	100.0	100.0
中学校施設	90.0	90.0	90.0	93.3	100.0	100.0

資料:市教育総務課(各年4月1日現在)毎年度の香川県への報告内容に基づく

耐震化率=(新耐震基準+耐震補強済の棟+補強不要の棟)÷非木造2階建て以上または延床面積200㎡超の棟

## (14)学校給食の地場産物使用率の推移

(単位:%)

区 分	平成23年度	平成24年度	平成25年度	平成26年度	平成27年度	平成28年度
三豊市産	12.9	13.8	13.7	12.7	11.8	12.7
香川県産 (三豊市産含む)	39.2	39.7	40.8	41.2	40.8	38.0

資料:市学校給食課

## (15)高等学校の状況

(単位:学級、人)

区 分	学級数	生徒数					本務 教員数	本務 職員数
		合計			本科	専攻科		
		計	男	女				
高等学校計	...	1,402	623	779	1,340	62	118	40
県立高等学校計	24	809	294	515	809	0	74	26
笠田高等学校	12	360	113	247	360	-	38	19
高瀬高等学校	12	449	181	268	449	-	36	7
私立高等学校計	20	593	329	264	531	62	44	14
香川西高等学校	20	593	329	264	531	62	44	14

資料:香川県教育委員会HP(平成29年5月1日現在)

## (16)高等専門学校状況

(単位:学級、人)

区 分	学級数	生徒数									本務 教員数	本務 職員数
		合計			本科(4科)					専攻科 (1科)		
		計	男	女	1学年	2学年	3学年	4学年	5学年			
高等専門学校計	...	649	552	97	128	124	124	117	114	42	52	36
香川高等専門学校詫間キャンパス	...	649	552	97	128	124	124	117	114	42	52	36

資料:香川県教育委員会HP(平成29年5月1日現在)

(17) 預かり保育の状況

(単位:人)

区 分	平成24年度		平成25年度		平成26年度		平成27年度		平成28年度	
	登録者数	延利用者数	登録者数	延利用者数	登録者数	延利用者数	登録者数	延利用者数	登録者数	延利用者数
預かり保育 計	567	62,213	554	68,521	571	75,257	570	78,138	600	82,843

資料:市学校教育課

(18) 放課後児童クラブの利用状況

(単位:人)

区 分	平成24年度		平成25年度		平成26年度		平成27年度		平成28年度	
	登録者数	延利用者数	登録者数	延利用者数	登録者数	延利用者数	登録者数	延利用者数	登録者数	延利用者数
放課後児童クラブ 計	1,013	120,343	983	115,027	980	125,163	1,070	132,315	1,102	134,399

資料:市子育て支援課

※ 平成28年度実施施設

旧比地二幼稚園	高瀬町公民館勝間分館	吉津小学校	豊中町公民館笠田分館	大浜小学校(休室)
麻 小学校	旧大野小学校	豊中町公民館桑山分館	豊中町公民館本山分館	仁尾小学校
高瀬町公民館上高瀬分館	チャイルドハウスみとよ	豊中町公民館比地大分館	詫間小学校	財田町B&Gテニス管理棟
高瀬町公民館二ノ宮分館	三野町はつらつセンター	旧上高野幼稚園	松崎小学校	

(19) 一時保育の状況

(単位:人)

区 分	平成24年度		平成25年度		平成26年度		平成27年度		平成28年度	
	登録者数	延利用者数	登録者数	延利用者数	登録者数	延利用者数	登録者数	延利用者数	登録者数	延利用者数
一時保育 計	50	544	61	495	51	450	81	451	67	422

資料:市子育て支援課

※ 平成28年度実施施設:豊中保育所

(20) 地域子育て支援センターの利用状況

(単位:人)

区 分	平成24年度	平成25年度	平成26年度	平成27年度	平成28年度
延利用者数	27,205	29,027	28,043	27,145	16,824

資料:市子育て支援課

※ 実施施設:高瀬地域子育て支援センター、豊中地域子育て支援センター、仁尾地域子育て支援センター

※ H28年度より豊中地域子育て支援センターはつどいの広場としての運営のため除く。

(21) ファミリーサポートセンターの利用状況

①登録会員数

(単位:人)

区 分	平成22年度	平成23年度	平成24年度	平成25年度	平成26年度	平成27年度	平成28年度
登録会員 計	457	574	699	780	834	900	965
まかせて会員(提供)	141	167	193	210	225	239	263
おねがい会員(依頼)	286	374	472	536	574	623	661
どっちも会員(両方)	30	33	34	34	35	38	41

資料:市子育て支援課(各年3月末現在)

②利用状況

(単位:人)

区 分	平成22年度	平成23年度	平成24年度	平成25年度	平成26年度	平成27年度	平成28年度
利用者数 計	1,667	1,473	1,217	2,136	2,212	2,193	2,968
保育施設の保育開始前や保育終了後の子どもの預かり	411	323	279	224	147	73	227
保育施設までの送迎	464	388	407	587	772	509	935
放課後児童クラブ終了後の子どもの預かり	212	61	17	54	92	179	39
その他	580	701	514	1,271	1,201	1,432	1,767

資料:市子育て支援課



## (22)公民館の概要

区 分	施設の位置	施設内訳
公民館		
三 豊 市 公 民 館	三豊市豊中町本山甲160番地1	
三 豊 市 高 瀬 町 公 民 館	三豊市高瀬町下勝間2347番地1	集会室(4)、調理室
三 豊 市 山 本 町 公 民 館	三豊市山本町財田西154番地	
三 豊 市 三 野 町 公 民 館	三豊市三野町下高瀬568番地2	
三 豊 市 豊 中 町 公 民 館	三豊市豊中町本山甲160番地1	
三 豊 市 詫 間 町 公 民 館	三豊市詫間町詫間1338番地13	
三 豊 市 仁 尾 町 公 民 館	三豊市仁尾町仁尾辛34番地2	
三 豊 市 財 田 町 公 民 館	三豊市財田町財田上2171番地1	集会室(5)
公民館分館		
三豊市高瀬町公民館 上高瀬分館	三豊市高瀬町上高瀬751番地24	集会室(6)、調理室
三豊市高瀬町公民館 勝間分館	三豊市高瀬町下勝間350番地2	集会室(3)、調理室
三豊市高瀬町公民館 比地二分館	三豊市高瀬町比地186番地1	集会室(4)、調理室
三豊市高瀬町公民館 二ノ宮分館	三豊市高瀬町佐股甲3343番地4	集会室(4)、調理室
三豊市高瀬町公民館 麻分館	三豊市高瀬町下麻1209番地1	集会室(5)、調理室
三豊市山本町公民館 辻分館	三豊市山本町辻1374番地1	集会室(3)、調理室
三豊市山本町公民館 河内分館	三豊市山本町河内1086番地1	集会室(2)、調理室
三豊市山本町公民館 財田大野分館	三豊市山本町大野266番地1	集会室(3)、調理室
三豊市山本町公民館 神田分館	三豊市山本町神田1250番地3	集会室(3)、調理室
三豊市三野町公民館 大見分館	三豊市三野町大見甲3047番地3	集会室(3)、調理室
三豊市三野町公民館 下高瀬分館	三豊市三野町下高瀬569番地2	
三豊市三野町公民館 吉津分館	三豊市三野町吉津甲1073番地1	集会室(8)、調理室
三豊市豊中町公民館 桑山分館	三豊市豊中町岡本188番地1	集会室(4)
三豊市豊中町公民館 比地大分館	三豊市豊中町比地大2527番地1	集会室(4)、調理室
三豊市豊中町公民館 笠田分館	三豊市豊中町笠田笠岡2193番地2	集会室(4)
三豊市豊中町公民館 上高野分館	三豊市豊中町上高野2572番地1	
三豊市豊中町公民館 本山分館	三豊市豊中町本山甲1893番地1	集会室(4)
三豊市詫間町公民館 第1分館	三 豊 市 詫 間 町 松 崎	
三豊市詫間町公民館 第2分館	三 豊 市 詫 間 町 詫 間	
三豊市詫間町公民館 第3分館	三豊市詫間町詫間2214番地2	集会室(4)、調理室、木彫室
三豊市詫間町公民館 第4分館	三 豊 市 詫 間 町 詫 間	
三豊市詫間町公民館 第5分館	三 豊 市 詫 間 町 大 浜	
三豊市詫間町公民館 第6分館	三 豊 市 詫 間 町 箱	
三豊市詫間町公民館 第7分館	三 豊 市 詫 間 町 栗 島	
三豊市詫間町公民館 第8分館	三 豊 市 詫 間 町 志 々 島	

資料:市生涯学習課(平成29年2月1日現在)

## (23) 公民館での講座開催状況

(単位:回、人)

区 分	平成28年度									
	合 計		子ども対象講座		青年・成人一般対象講座		女性対象講座		高齢者対象講座	
	回数	延人数	回数	延人数	回数	延人数	回数	延人数	回数	延人数
公民館 計	1,622	35,258	148	4,978	570	14,608	670	8,382	234	7,290
公民館 利用 計	574	13,424	108	2,847	240	5,021	116	1,999	110	3,557
公民館分館 利用 計	1,048	21,834	40	2,131	330	9,587	554	6,383	124	3,733

資料:市生涯学習課

## (24) 公民館利用の推移

(単位:回、人)

区 分	平成24年度		平成25年度		平成26年度		平成27年度		平成28年度	
	回数	延人数	回数	延人数	回数	延人数	回数	延人数	回数	延人数
市公民館 計	12,802	206,658	14,883	268,894	16,350	249,114	14,035	274,990	13,678	225,287
公民館 利用 計	3,781	48,018	5,091	106,151	7,197	93,163	4,723	121,093	3,510	54,013
公民館分館 利用 計	9,021	158,640	9,792	162,743	9,153	155,951	9,312	153,897	10,168	171,274

資料:市生涯学習課

## (25) 資料館等利用の推移

(単位:人)

区 分	平成24年度	平成25年度	平成26年度	平成27年度	平成28年度
市内資料館等利用 計	32,496	29,808	38,030	39,198	49,409
三豊市詫間町民俗資料館	3,086	3,442	3,714	4,067	4,337
三豊市詫間町考古館	3,086	3,442	3,714	4,067	4,337
三豊市詫間町紫雲出山遺跡館	17,767	14,010	21,349	20,739	28,729
三豊市宗吉かわらの里展示館	8,557	8,914	9,253	10,325	12,006

資料:市生涯学習課

## (26) 生涯学習施設利用の推移

(単位:回、人)

区 分	平成24年度		平成25年度		平成26年度		平成27年度		平成28年度	
	回数	延人数	回数	延人数	回数	延人数	回数	延人数	回数	延人数
生涯学習施設利用 計	1,982	40,424	2,056	36,741	2,162	40,791	2,359	41,960	2,387	38,616
三豊市山本町生涯学習センター	438	19,134	554	15,767	510	17,322	554	18,587	516	18,138
三豊市三野町文化センター	555	8,298	521	8,155	599	9,095	695	7,948	792	6,730
三豊市豊中町芙蓉文化の里	377	4,972	369	4,534	407	4,871	388	5,627	327	5,328
三豊市仁尾町文化会館	612	8,020	612	8,285	646	9,503	722	9,798	752	8,420

資料:市生涯学習課

(27) 図書館分類蔵書数の推移

(単位:冊)

区 分	平成24年	平成25年	平成26年	平成27年	平成28年	平成29年
蔵 書 数	388,464	388,191	389,512	399,568	404,674	409,290
総 記	14,486	13,929	13,817	13,881	14,021	14,192
哲 学	11,184	10,919	11,021	11,149	11,325	11,223
歴 史	32,483	31,527	31,644	32,281	32,788	32,871
社 会 科 学	39,588	38,541	38,825	39,444	40,045	40,376
自 然 科 学	24,161	23,438	23,800	24,414	24,968	25,284
技 術	22,065	21,830	22,466	23,208	23,914	24,494
産 業	11,287	11,038	11,120	11,387	11,690	11,891
芸 術	35,316	34,918	35,091	35,749	36,517	37,110
語 学	6,238	6,245	6,234	6,335	6,436	6,497
文 学	122,562	124,463	122,021	124,473	128,268	129,138
そ の 他	69,094	71,343	73,473	77,247	74,702	76,214

資料: 市生涯学習課(各年3月31日現在)

※ 7図書館の合計数

(28) 図書館の利用状況

(単位:人、団体、冊数)

区 分	平成23年度	平成24年度	平成25年度	平成26年度	平成27年度	平成28年度
登録者(団体)数 計	23,446	24,738	25,965	26,501	28,499	29,656
個 人	23,347	24,673	25,854	26,377	28,389	29,542
団 体	99	65	111	124	110	114
貸出数 計	394,228	379,323	380,524	381,048	390,318	395,553
個 人	386,077	371,342	370,940	369,030	379,941	381,920
団 体	8,151	7,981	9,584	12,018	10,377	13,633

資料: 市生涯学習課

※ 7図書館の名称

図 書 館 名 称
三 豊 市 高 瀬 町 図 書 館
三 豊 市 山 本 町 図 書 館
三 豊 市 三 野 町 図 書 館
三 豊 市 豊 中 町 図 書 館
三 豊 市 詫 間 町 図 書 館
三 豊 市 仁 尾 町 図 書 館
三 豊 市 財 田 町 公 民 館 図 書 室

## (29)文化財の状況

(単位:件)

区 分	合 計	国指定・登録	県 指 定	市 指 定
文化財 計	188	26	40	122
有形文化財				
建 造 物	21	4	2	15
絵 画	4	-	2	2
彫 刻	29	2	12	15
工 芸 品	10	1	2	7
書 跡・古 文 書	13	-	3	10
考 古 資 料	3	-	1	2
歴 史 資 料	4	-	1	3
無形文化財	1	-	-	1
有形民俗文化財	9	-	3	6
無形民俗文化財	16	1	6	9
記念物				
史 跡	49	4	7	38
名 勝	6	-	-	6
天 然 記 念 物	10	1	1	8
登録有形文化財	13	13	-	-

資料:市生涯学習課(平成29年1月1日現在)

(30)スポーツ施設の利用状況

(単位:件、人)

区 分	平成24年度		平成25年度		平成26年度		平成27年度		平成28年度	
	件数	延人数	件数	延人数	件数	延人数	件数	延人数	件数	延人数
施設利用 計	37,095	334,942	28,304	322,173	29,134	313,231	32,684	299,512	38,730	339,511
三豊市緑ヶ丘総合運動公園 計 (総合体育館、サッカー場、テニスコート)	2,203	43,636	1,825	42,174	1,608	44,633	1,809	45,284	1,661	43,035
三豊市高瀬町体育館	345	9,466	227	8,705	277	8,132	27	6,950	811	26,797
三豊市高瀬町武道館	380	5,578	281	4,735	226	3,620	154	2,530	-	-
三豊市高瀬B&G海洋センター 計 (体育館、プール、武道場、舟艇、テニスコート)	9,009	39,142	5,628	28,508	7,145	37,383	7,420	30,911	8,391	45,535
三豊市山本ふれあい公園 計 (多目的広場、テニスコート、ゲートボール場)	1,994	29,788	1,783	24,522	1,810	21,820	1,817	20,246	1,826	21,069
三豊市山本町河川敷運動公園 計 (A～Dコート、サッカー場)	320	12,423	352	12,982	273	17,723	302	10,646	261	12,554
三豊市三野町体育センター	1,248	23,444	1,116	22,325	1,000	21,852	906	13,792	676	15,011
三豊市豊中サン・スポーツランド 計 (野球場、テニスコート)	914	18,871	776	18,310	1,105	19,501	1,148	21,012	1,137	20,653
三豊市豊中町トレーニングセンター トレーニングルーム	6,476	6,476	3,159	3,159	3,601	3,601	6,686	6,686	7,914	7,914
三豊市詫間町市民運動場 計 (野球場、テニスコート)	623	14,070	583	28,214	654	11,950	667	21,451	617	21,947
三豊市詫間町水出運動公園 計 (グラウンド、テニスコート)	257	6,664	334	8,789	360	6,674	127	5,802	197	6,537
三豊市詫間町体育センター	1,201	17,206	1,197	16,180	989	14,589	695	15,578	1,126	18,249
三豊市詫間町武道館	581	11,953	559	11,624	536	10,722	561	11,519	562	13,593
三豊市弓道場	876	10,920	668	10,825	982	10,584	1,478	10,584	865	11,479
三豊市仁尾町体育センター 計 (体育室、卓球室)	467	11,558	584	13,165	516	15,010	480	14,850	540	10,190
三豊市財田町総合運動公園 計 (多目的広場、アーチェリー練習場、テニスコート)	1,432	17,939	1,338	21,666	1,263	22,309	1,091	19,181	989	18,051
三豊市財田B&G海洋センター 計 (体育館、プール、武道場)	7,805	31,522	7,113	28,504	5,739	29,310	6,514	26,395	10,195	30,998
三豊市豊中町体育館	964	24,286	781	17,786	1,050	13,818	802	16,095	962	15,899

資料:市生涯学習課

(31) 社会教育団体の状況

(単位: 団体、人)

区 分	平成25年		平成26年		平成27年		平成28年		平成29年	
	団体数	会員数	団体数	会員数	団体数	会員数	団体数	会員数	団体数	会員数
子 ども 会	320	5,587	319	5,307	320	4,566	342	5,260	340	5,119
青 年 団 体	1	16	1	19	1	14	1	11	1	10
婦 人 会	7	588	7	533	7	588	7	582	7	403

資料: 市生涯学習課(各年4月1日現在)

※ 団体数について、平成27年は安全会加入数

(32) 青少年の補導・相談状況

(単位: 件)

区 分	平成24年度	平成25年度	平成26年度	平成27年度	平成28年度
<b>補導 計</b>	<b>294</b>	<b>153</b>	<b>189</b>	<b>159</b>	<b>203</b>
喫 煙 ・ 飲 酒	13	5	3	5	-
道 路 交 通 法 違 反	186	103	124	102	156
怠 学 ・ 怠 業	-	-	-	-	-
不 良 交 友	-	-	-	-	-
帰 宅 促 し	40	22	32	20	26
暴 走 行 為	-	-	1	-	-
そ の 他 (校則違反・たむろ等)	55	23	29	32	21
<b>相談 計</b>	<b>109</b>	<b>139</b>	<b>187</b>	<b>175</b>	<b>207</b>
少 年 相 談	109	139	187	175	207

資料: 市少年育成センター

(33) 青少年のための地域ボランティア等の推移

(単位: 人、ヶ所)

区 分	平成25年	平成26年	平成27年	平成28年	平成29年
子ども・地域安全見守り隊員数	1,253	1,251	1,204	1,239	974
子ども安全・安心パトロール隊員数	412	404	423	419	420
子どもSOSの家・子ども110番の家登録数	1,135	1,143	1,156	1,139	1,145

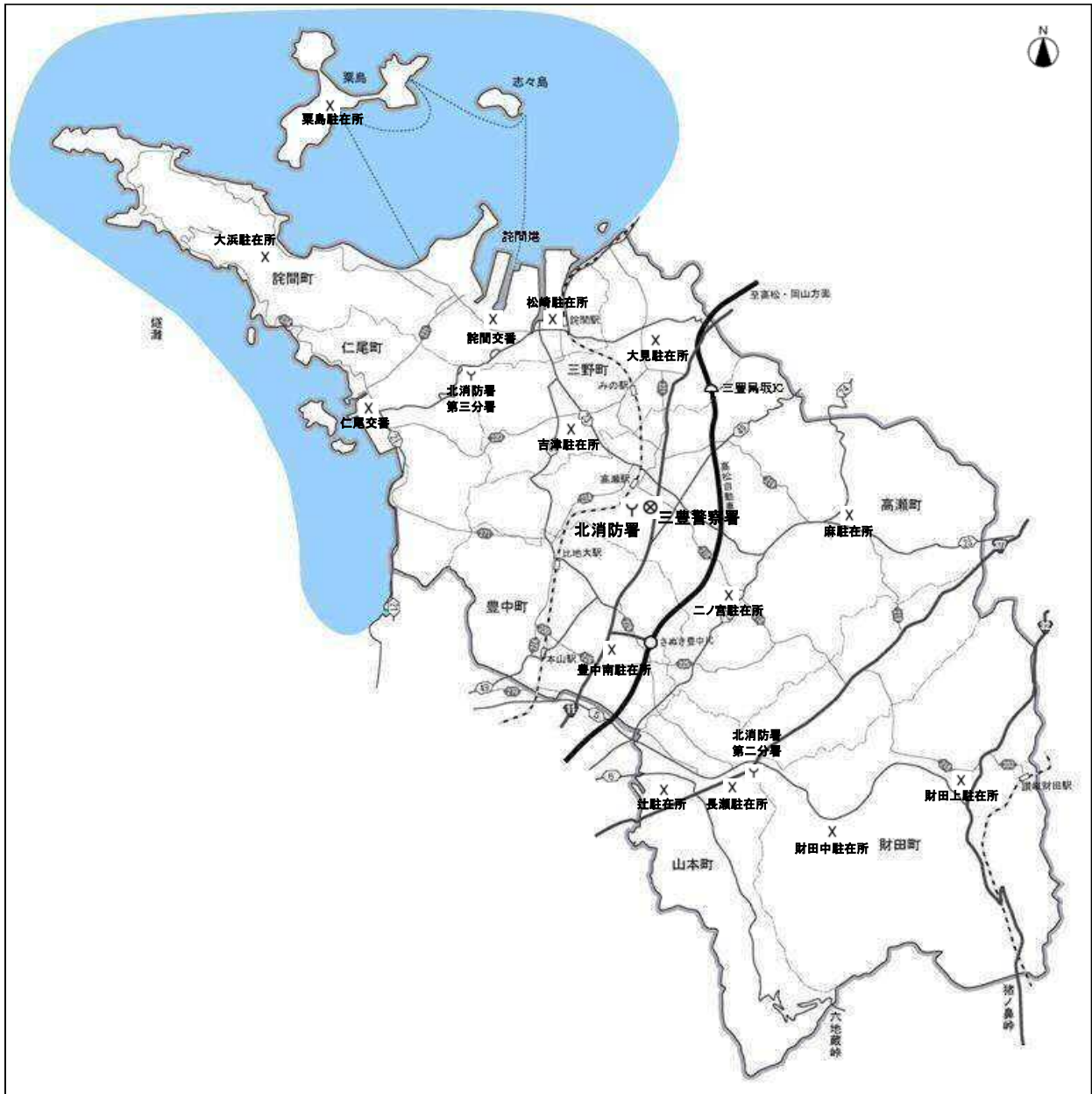
資料: 市少年育成センター(各年4月1日現在)

---

## 第 15 章 防 災 ・ 治 安

---

(1) 防災治安関係管内図





## (2) 消防機器の状況

(単位:台)

区 分	合 計	南 消 防 署		北 消 防 署			
		本 部	本 署	第一分署	本 署	第二分署	第三分署
合計	41	6	10	5	9	6	5
普通ポンプ車							
C D - I 型	7		2	1	2	1	1
水槽付消防ポンプ自動車	2		1		1		
小型動力ポンプ付水槽車	1			1			
化学車							
化学消防ポンプ自動車	1						1
梯子車							
30m級はしご付消防車	1		1				
15m級はしご付消防車	1				1		
高規格救急車	7		2	1	2	1	1
救助工作車	2		1		1		
人員資機材搬送車(マイクロ)	1	1					
指揮車	3	1	1		1		
査察車・広報車	9	4	1	1	1	1	1
クレーン付搬送車	1					1	
搬送車	1		1				
軽四輪搬送車(4WD)	3			1		1	1
小型自動二輪車	1					1	

出典:「消防年報」三観広域行政組合

※平成29年4月1日現在

## (3) 消防職員の配置状況

(単位:人)

区 分	合 計	消防監	消防司令長	消防司令	消防司令補	消防士長	消防副士長	消防士
三観広域行政組合消防計	174	1	6	14	38	44	20	51
消防本部計	35	1	4	5	12	5	3	5
消防署計	139		2	9	26	39	17	46
南消防署計	61		1	4	13	16	6	21
本署	43		1	3	8	10	6	15
第一分署	18			1	5	6		6
北消防署計	78		1	5	13	23	11	25
本署	42		1	3	8	9	6	15
第二分署	18			1	2	7	3	5
第三分署	18			1	3	7	2	5

出典:「消防年報」三観広域行政組合

※平成29年4月1日現在

## (4) 火災発生及び損害状況

区 分	平成25年	平成26年	平成27年	平成28年	平成29年
<b>火災種別 計 (件)</b>	<b>22</b>	<b>28</b>	<b>21</b>	<b>21</b>	<b>27</b>
建物火災	12	16	14	15	16
林野火災	-	1	-	-	1
車両火災	6	5	1	2	5
船舶火災	-	-	-	-	-
その他火災	4	6	6	4	5
<b>死傷者数 計 (人)</b>	<b>9</b>	<b>7</b>	<b>3</b>	<b>6</b>	<b>7</b>
死者	2	-	1	1	1
負傷者	7	7	2	5	6
<b>焼損棟数 計 (棟)</b>	<b>14</b>	<b>35</b>	<b>24</b>	<b>17</b>	<b>26</b>
全焼	5	11	8	7	8
半焼	1	7	1	1	1
部分焼	6	11	10	8	13
ぼや	2	6	5	1	4
<b>焼損面積</b>					1,279
建物 ( m <sup>2</sup> )	722	5,827	1,435	907	1,252
林野 ( a )	-	40	-	-	27
※焼損面積:表面積含む					
<b>損害額 計 (千円)</b>	<b>30,725</b>	<b>248,868</b>	<b>89,190</b>	<b>27,505</b>	<b>52,295</b>
建物火災	28,177	221,057	88,904	27,387	48,153
林野火災	-	-	-	-	-
車両火災	2,111	3,047	280	118	4,117
船舶火災	-	-	-	-	-
その他火災	437	24,764	6	-	25

資料:三観広域行政組合(※三豊市に限る件数)

(5)月別火災発生状況

(単位:件)

区 分	平成25年	平成26年	平成27年	平成28年	平成29年
年間発生件数 計	22	28	21	21	27
1 月	4	1	3	2	1
2 月	-	2	1	-	3
3 月	1	4	2	3	-
4 月	1	4	-	2	4
5 月	3	2	2	4	5
6 月	2	1	3	-	3
7 月	2	4	-	3	5
8 月	3	2	2	1	2
9 月	3	1	2	3	2
10 月	-	3	2	-	1
11 月	1	2	2	-	1
12 月	2	2	2	3	0

資料:三観広域行政組合(※三豊市に限る件数)

(6)原因別火災発生状況

(単位:件)

区 分	平成25年	平成26年	平成27年	平成28年	平成29年
火災発生件数 計	22	28	21	21	27
たばこ	1	2	2	-	2
こんど	-	-	-	1	1
かまど	-	-	-	-	-
風呂・かまど	-	1	-	1	-
炉	-	-	-	-	-
焼却炉	-	-	-	-	-
ストーブ	-	1	1	3	-
こたつ	-	-	-	-	-
ポイラ	-	-	-	-	-
煙突・煙道	-	-	1	-	-
排気管	1	1	1	-	1
電気機器	-	2	1	-	-
電気装置	-	-	-	1	2
電灯・電話線	1	-	-	1	1
内燃機関	-	1	-	-	-
配線器具	1	-	-	-	-
火あそび	2	-	-	-	-
マッチ・ライター	1	1	-	-	-
たき火	3	2	2	1	6
溶接機・切断機	-	-	-	-	-
灯	-	-	-	-	1
衝突の火花	-	1	-	1	-
取	-	-	-	-	1
火入れ	-	-	-	-	-
放	1	1	1	2	1
放火の疑い	1	1	1	-	2
その他	7	9	5	4	3
不明・調査中	3	5	6	6	6

資料:三観広域行政組合(※三豊市に限る件数)

(7) 消防団員状況

(単位:人)

区 分	合 計										区 域
		団 長	副団長	方面 隊長	副方面 隊長	分団長	副分 団長	部 長	班 長	団 員	
三豊市消防団 計	1,077	1	1	7	7	40	42	69	169	741	
幹部会 計	16	1	1	7	7	-	-	-	-	-	
高瀬方面隊 計	175	-	-	-	-	6	6	16	17	130	
本部分団	25	-	-	-	-	1	1	2	3	18	高瀬町内全域
第1分団	28	-	-	-	-	1	1	2	2	22	高瀬町上高瀬、高瀬町新名
第2分団	17	-	-	-	-	1	1	2	2	11	高瀬町上勝間、高瀬町下勝間
第3分団	21	-	-	-	-	1	1	2	2	15	高瀬町比地中、高瀬町比地
第4分団	35	-	-	-	-	1	1	3	3	27	高瀬町佐股、高瀬町羽方
第5分団	49	-	-	-	-	1	1	5	5	37	高瀬町上麻、高瀬町下麻、高瀬町上勝間
山本方面隊 計	150	-	-	-	-	5	5	18	18	104	
本部分団	19	-	-	-	-	1	1	1	1	15	山本町内全域
第1分団	34	-	-	-	-	1	1	4	4	24	山本町辻
第2分団	31	-	-	-	-	1	1	4	4	21	山本町河内
第3分団	35	-	-	-	-	1	1	5	5	23	山本町大野、山本町財田西
第4分団	31	-	-	-	-	1	1	4	4	21	山本町神田
三野方面隊 計	106	-	-	-	-	3	3	3	15	82	
第1分団	35	-	-	-	-	1	1	1	5	27	三野町大見
第2分団	36	-	-	-	-	1	1	1	5	28	三野町下高瀬
第3分団	35	-	-	-	-	1	1	1	5	27	三野町吉津
豊中方面隊 計	159	-	-	-	-	5	5	15	16	118	
第1分団	36	-	-	-	-	1	1	3	3	28	豊中町桑山
第2分団	29	-	-	-	-	1	1	3	3	21	豊中町比地大
第3分団	33	-	-	-	-	1	1	3	4	24	豊中町笠田
第4分団	31	-	-	-	-	1	1	3	3	23	豊中町上高野
第5分団	30	-	-	-	-	1	1	3	3	22	豊中町本山

資料:市危機管理課(平成30年1月1日現在)

(7) 消防団員状況 (つづき)

(単位:人)

区 分	合 計										区 域
		団 長	副団長	方面隊長	副方面隊長	分団長	副分団長	部 長	班 長	団 員	
詫間方面隊 計	191	-	-	-	-	8	13	-	49	121	
第1分団	23	-	-	-	-	1	1	-	6	15	詫間町松崎
第2分団	29	-	-	-	-	1	2	-	6	20	詫間町詫間(新的場、池尻ほか)、志々島
第3分団	23	-	-	-	-	1	1	-	7	14	詫間町詫間(天満、浜田ほか)
第4分団	23	-	-	-	-	1	1	-	6	15	詫間町詫間(須田、新浜)、詫間町香田
第5分団	26	-	-	-	-	1	2	-	7	16	詫間町大浜(名部戸ほか)
第6分団	23	-	-	-	-	1	2	-	6	14	詫間町大浜(船越、伊砂子)、詫間町積
第7分団	22	-	-	-	-	1	2	-	6	13	詫間町箱、詫間町生里
第8分団	22	-	-	-	-	1	2	-	5	14	詫間町栗島
仁尾方面隊 計	99	-	-	-	-	4	6	6	18	65	
第1分団	20	-	-	-	-	1	1	1	3	14	仁尾町曾保
第2分団	22	-	-	-	-	1	1	1	4	15	仁尾町天王・新開・草木ほか
第3分団	29	-	-	-	-	1	2	2	6	18	仁尾町峠・片山・千代・宿入・中津賀・境目ほか
第4分団	28	-	-	-	-	1	2	2	5	18	仁尾町北山・古江・美浜・家の浦ほか
財田方面隊 計	164	-	-	-	-	9	4	10	35	106	
本部分団	22	-	-	-	-	1	2	-	5	14	財田町全域
第1分団	22	-	-	-	-	1	1	2	5	13	財田町財田上(昼丹波・別所・黒川・野田原)
第2分団	14	-	-	-	-	1	-	1	3	9	財田町財田上(正宗・石野・戸川)
第3分団	20	-	-	-	-	1	-	1	5	13	財田町財田上(北地・山才・山王)
第4分団	14	-	-	-	-	1	-	1	3	9	財田町財田上(雉子尾・久保の下)
第5分団	17	-	-	-	-	1	-	1	3	12	財田町財田中(北野・中元・本篠・山岡・宮尾)
第6分団	22	-	-	-	-	1	1	2	5	13	財田町財田中(長野・泉平・林明・入樋)
第7分団	15	-	-	-	-	1	-	1	3	10	財田町財田中(吉田・大野地・朝日)
第8分団	18	-	-	-	-	1	-	1	3	13	財田町財田上(芋尾・帰来・荒戸)
女性部 計	17	-	-	-	-	-	-	1	1	15	

資料:市危機管理課(平成30年1月1日現在)

## (8) 消防団施設等の状況

(単位:台)

区 分	屯所・器具庫等	ポンプ車	積載車	可搬ポンプ
<b>三豊市消防団 計</b>		<b>20</b>	<b>61</b>	<b>70</b>
<b>高瀬方面隊</b>		<b>2</b>	<b>17</b>	<b>20</b>
本 部 分 団	鉄筋コンクリート造2階	2	2	5
第 1 分 団	鉄骨造 平屋	-	2	2
第 2 分 団	鉄骨造 平屋	-	1	1
第 2 分 団	鉄骨ブロック造 平屋	-	1	1
第 3 分 団	鉄骨造 平屋	-	1	1
第 3 分 団	鉄骨ブロック造 平屋	-	1	1
第 4 分 団 第 1 部	鉄骨造 平屋	-	2	2
第 4 分 団 第 2 部	鉄骨ブロック造 平屋	-	1	1
第 4 分 団 第 3 部	鉄骨ブロック造 平屋	-	1	1
第 5 分 団 第 1 部	鉄骨造 平屋	-	1	1
第 5 分 団 第 2 部	鉄骨造 平屋	-	1	1
第 5 分 団 第 3 部	鉄骨造 平屋	-	1	1
第 5 分 団 第 4 部	鉄骨造 平屋	-	1	1
第 5 分 団 第 5 部	鉄骨造 平屋	-	1	1
<b>山本方面隊</b>		<b>1</b>	<b>16</b>	<b>17</b>
本 部 分 団	鉄骨造 2階	1	-	-
第 1 分 団 第 1 部	コンクリートブロック造 2階	-	1	1
第 1 分 団 第 2 部	コンクリートブロック造 2階	-	1	1
第 1 分 団 第 3 部	コンクリートブロック造 平屋	-	1	1
第 1 分 団 第 4 部	コンクリートブロック造 平屋	-	-	1
第 2 分 団 第 1 部	コンクリートブロック造 平屋	-	1	1
第 2 分 団 第 2 部	コンクリートブロック造 平屋	-	1	1
第 2 分 団 第 3 部	木造 平屋	-	1	1
第 2 分 団 第 4 部	木造 平屋	-	1	1
第 3 分 団 第 1 部	コンクリートブロック造 2階	-	1	1
第 3 分 団 第 2 部	木造 2階	-	1	1
第 3 分 団 第 3 部	コンクリートブロック造 平屋	-	1	1
第 3 分 団 第 4 部	コンクリートブロック造 平屋	-	1	1
第 3 分 団 第 5 部	コンクリートブロック造 平屋	-	1	1
第 4 分 団 第 1 部	コンクリートブロック造 平屋	-	1	1
第 4 分 団 第 2 部	コンクリートブロック造 平屋	-	1	1
第 4 分 団 第 3 部	コンクリートブロック造 平屋	-	1	1
第 4 分 団 第 4 部	コンクリートブロック造 平屋	-	1	1
<b>三野方面隊</b>		<b>3</b>	<b>2</b>	<b>2</b>
第 1 分 団	鉄骨ブロック造 平屋、鉄骨造 2階(久保谷)	1	1	1
第 2 分 団	鉄骨ブロック造 平屋	1	-	-
第 3 分 団	鉄骨造 平屋	1	1	1

資料:市危機管理課(平成30年1月1日現在)

## (8) 消防団施設等の状況 (つづき)

(単位:台)

区	分	屯所・器具庫等	ポンプ車	積載車	可搬ポンプ
<b>豊中方面隊</b>			<b>5</b>	<b>5</b>	<b>5</b>
第1	分	鉄筋コンクリート造 2階	1	-	-
第1	分	鉄骨スレート造 平屋	-	1	1
第1	分	鉄骨ブロック 平屋	-	1	1
第2	分	鉄筋コンクリート造 平屋	1	-	-
第2	分	鉄骨スレート造 平屋	-	1	1
第3	分	鉄筋コンクリート造 平屋	1	-	-
第3	分	鉄骨スレート造 平屋	-	1	1
第4	分	木造コンクリート造 2階	1	-	-
第5	分	鉄筋コンクリート造 2階	1	-	-
第5	分	鉄骨スレート造 平屋	-	1	1
<b>詫間方面隊</b>			<b>5</b>	<b>8</b>	<b>13</b>
第1	分	鉄骨造 平屋	1	-	-
第2	分	鉄筋コンクリート造 2階	1	-	-
第2	分	木造 平屋	-	-	2
第3	分	木造 平屋	1	-	-
第4	分	コンクリートブロック造 平屋	1	-	-
第5	分	木造 平屋	1	-	2
第5	分	鉄骨ブロック造 2階	-	1	1
第6	分	木造 平屋	-	1	2
第6	分	鉄骨ブロック造 2階	-	1	1
第7	分	鉄筋コンクリート造 平屋	-	1	1
第7	分	木造 平屋	-	1	1
第7	分	木造 2階	-	1	1
第8	分	木造 平屋	-	1	1
第8	分	木造 2階	-	1	1
<b>仁尾方面隊</b>			<b>3</b>	<b>3</b>	<b>3</b>
第1	分	軽量鉄骨造 2階	-	1	1
第2	分	鉄筋コンクリート造 2階(防災センター)	1	-	-
第3	分	鉄筋コンクリート造 2階(総合屯所)	1	-	-
第3	分	鉄筋コンクリート造 2階(総合屯所)	-	1	1
第4	分	鉄筋コンクリート造 2階(総合屯所)	1	-	-
第4	分	鉄骨スレート造 平屋	-	1	1
<b>財田方面隊</b>			<b>1</b>	<b>10</b>	<b>10</b>
本	部	鉄筋コンクリート造 平屋	1	-	-
第1	分	木造 平屋	-	1	1
第1	分	木造 平屋	-	1	1
第2	分	木造 平屋	-	1	1
第3	分	鉄骨スレート造 平屋	-	1	1
第4	分	木造 平屋	-	1	1
第5	分	木造 平屋	-	1	1
第6	分	木造 平屋	-	1	1
第6	分	木造 平屋	-	1	1
第7	分	木造 平屋	-	1	1
第8	分	木造 平屋	-	1	1

資料:市危機管理課(平成30年1月1日現在)

(9) 事故別救急車出動状況

(単位:件)

区 分	平成22年	平成23年	平成24年	平成25年	平成26年	平成27年	平成28年	平成28年	平成29年
事故別救急車出動 計	2,605	2,771	2,784	2,997	3,033	3,062	3,009	3,009	3,077
火 災	26	27	16	20	27	15	16	16	21
自 然 災 害	-	1	1	-	-	-	-	-	1
水 難	9	8	9	13	6	4	6	6	1
交 通 事 故	323	351	324	293	302	285	300	300	298
労 働 災 害	20	18	36	26	29	31	22	22	21
運 動 競 技	4	2	6	3	4	3	3	3	5
一 般 負 傷	338	380	389	400	484	459	460	460	429
加 害	7	11	8	10	11	4	4	4	3
自 損 行 為	17	25	13	31	24	16	24	24	22
急 病	1,541	1,641	1,635	1,806	1,767	1,813	1,755	1,755	1,852
そ の 他	320	307	347	395	379	432	419	419	424

資料:三観広域行政組合(※三豊市に限る件数)

(10) 交通事故の推移

(単位:件)

区 分	平成22年	平成23年	平成24年	平成25年	平成26年	平成27年	平成28年	平成28年	平成29年
発 生 件 数	688	662	614	532	481	415	342	342	283
死 者 数	6	9	8	5	4	5	4	4	4
負 傷 者 数	886	857	754	649	586	488	428	428	339

資料:三豊警察署(※人身事故件数のみ)

(11) 運転免許保有状況

(単位:人、%)

区 分	合 計			男 性			女 性		
	人 口	保有者数	比 率	人 口	保有者数	比 率	人 口	保有者数	比 率
運転免許保有者 計	59,680	47,310	79.3	28,449	24,561	86.3	31,231	22,749	72.8
16 歳 以 上 ~ 19 歳 以 下	3,282	709	21.6	1,708	420	24.6	1,574	289	18.4
20 歳 以 上 ~ 29 歳 以 下	5,636	4,926	87.4	2,892	2,553	88.3	2,744	2,373	86.5
30 歳 以 上 ~ 39 歳 以 下	6,892	6,312	91.6	3,484	3,234	92.8	3,408	3,078	90.3
40 歳 以 上 ~ 49 歳 以 下	8,356	8,243	98.6	4,299	4,253	98.9	4,057	3,990	98.3
50 歳 以 上 ~ 59 歳 以 下	7,747	7,492	96.7	3,793	3,689	97.3	3,954	3,803	96.2
60 歳 以 上 ~ 69 歳 以 下	11,227	10,020	89.2	5,554	5,015	90.3	5,673	5,005	88.2
70 歳 以 上 ~	16,540	9,608	58.1	6,719	5,397	80.3	9,821	4,211	42.9

資料:市総務課、三豊警察署

※1 運転免許とは原付及び普通免許である。

※2 人口は住民基本台帳(平成30年1月1日現在)、保有者数は平成29年12月31日現在



(12) 犯罪発生認知件数の推移

(単位:件)

区 分	平成23年	平成24年	平成25年	平成26年	平成27年	平成28年	平成29年
犯罪発生認知件数※ 計	542	537	451	407	275	205	211

出典:三豊警察署「犯罪と少年非行」

※犯罪認知件数とは、警察において発生を認知した事件の数をいう

(13) デジタル防災行政無線の設置状況

(単位:戸、機、%)

区 分	世帯数	宅内機器 設置数	設置率
設置数 計	26,014	21,852	84.0

資料:市危機管理課(平成30年1月1日現在)、世帯数は平成30年1月1日現在の住民基本台帳世帯数

(14) 避難所の状況

(単位:ヶ所、人)

区 分	箇所数	収容人員
避難所 計	75	15,743

資料:市危機管理課(平成29年4月1日現在)

(15) 公共施設等の耐震改修状況

(単位:棟、%)

区 分	全棟数	昭和57年 以降棟数	昭和56年 以前棟数	耐震診断 実施棟数	耐震診断 実施率	耐震改修 済等棟数	耐震化 済棟数	耐震化率
	A	B	C	D	E(D/C)	F	G(B+F)	H(G/A)
公共施設	331	215	116	62	53.4	40	271	81.9

資料:市危機管理課(平成29年4月1日現在)

(16) 自主防災組織の状況

(単位:組織、%)

区 分	結成届出数	結成地区内 世帯数	市内 総世帯数	自治会総数	組織率
平成25年	310	16,169	25,656	539	63.0
26	320	16,465	25,795	539	63.8
27	346	17,685	25,798	539	68.6
28	352	17,710	25,924	541	68.3
29	354	18,946	26,051	539	72.7

資料:市危機管理課(平成29年11月1日現在)

---

第 16 章      財                      政

---

## (1)会計別決算の状況

## ①歳入

(単位:円)

区 分	平成24年度	平成25年度	平成26年度	平成27年度	平成28年度
<b>歳入 計</b>	<b>51,807,960,807</b>	<b>52,605,638,122</b>	<b>55,030,715,713</b>	<b>62,337,140,349</b>	<b>54,202,055,257</b>
一般会計	29,737,740,003	30,815,476,635	32,999,123,748	39,910,260,968	32,029,421,823
特別会計					
地域農産物利用促進センター事業	16,196,621	-	-	-	-
商 品 券 事 業	246,968,546	-	-	-	-
国民健康保険事業	8,785,434,399	8,571,916,910	8,467,812,713	9,506,716,449	9,275,082,496
国民健康保険診療所事業	223,117,335	194,364,342	185,897,581	172,546,862	172,535,057
老人保健事業	-	-	-	-	-
後期高齢者医療事業	1,795,985,714	1,844,155,144	1,790,429,965	909,029,554	921,781,555
介護保険事業	6,763,936,203	6,951,007,972	7,277,020,564	7,470,741,282	7,572,373,483
介護サービス事業	97,076,088	98,892,647	102,269,200	100,728,111	98,840,600
集落排水事業	156,935,512	158,509,097	158,562,646	202,684,986	192,152,592
浄化槽整備推進事業	221,826,939	219,081,953	221,025,662	220,912,124	232,104,040
港湾整備事業	25,204,547	22,450,404	22,729,791	20,898,758	20,620,616
水道事業会計(総収益)	1,998,357,983	2,016,639,389	2,055,237,520	2,089,030,884	2,116,003,291
病院事業会計(総収益)	1,739,180,917	1,713,143,629	1,750,606,323	1,733,590,371	1,571,139,704

## ②歳出

(単位:円)

区 分	平成24年度	平成25年度	平成26年度	平成27年度	平成28年度
<b>歳出 計</b>	<b>48,807,916,745</b>	<b>50,196,720,723</b>	<b>52,531,819,093</b>	<b>59,851,069,502</b>	<b>52,150,041,021</b>
一般会計	27,600,022,918	28,908,611,728	30,987,675,295	38,076,338,454	30,592,406,460
特別会計					
地域農産物利用促進センター事業	16,196,621	-	-	-	-
商 品 券 事 業	214,338,710	-	-	-	-
国民健康保険事業	8,385,752,348	8,348,968,073	8,397,966,278	9,492,448,399	9,207,945,031
国民健康保険診療所事業	204,579,671	179,232,620	169,018,469	163,246,174	157,369,458
老人保健事業	-	-	-	-	-
後期高齢者医療事業	1,793,809,472	1,805,557,891	1,790,407,265	907,556,912	919,537,113
介護保険事業	6,673,297,039	6,904,528,473	7,125,226,903	7,271,703,360	7,428,772,558
介護サービス事業	91,214,589	95,775,007	97,647,126	97,214,843	94,246,527
集落排水事業	156,935,512	158,509,097	158,562,646	202,684,986	192,152,592
浄化槽整備推進事業	221,826,939	219,081,953	221,025,662	220,876,928	232,096,064
港湾整備事業	20,425,687	19,752,987	21,116,936	18,897,126	18,079,644
水道事業会計(総費用)	1,727,275,875	1,877,503,518	1,764,837,123	1,711,227,929	1,722,586,383
病院事業会計(総費用)	1,702,241,364	1,679,199,376	1,798,335,390	1,688,874,391	1,584,849,191

資料:市財政課(「歳入歳出決算書」)

## (2) 普通会計の決算状況(歳入)

(単位:千円)

区 分	平成24年度	平成25年度	平成26年度	平成27年度	平成28年度
歳入 計	29,979,085	30,807,214	32,990,555	39,901,740	32,024,157
市 税	7,531,810	7,578,362	7,645,114	7,501,262	7,707,845
地 方 譲 与 税	321,474	311,011	296,345	310,272	309,811
利 子 割 交 付 金	28,170	25,925	25,183	20,603	11,757
配 当 割 交 付 金	19,800	39,069	73,092	54,719	35,997
株 式 等 譲 渡 所 得 割 交 付 金	4,105	58,845	36,544	46,554	17,483
地 方 消 費 税 交 付 金	615,647	610,400	754,409	1,309,881	1,169,466
ゴ ル フ 場 利 用 税 交 付 金	57,086	54,997	54,749	53,861	50,751
軽油引取税・自動車取得税交付金	100,560	92,259	39,538	66,531	66,804
地 方 特 例 交 付 金	24,093	23,288	23,930	24,104	24,981
地 方 交 付 税	11,441,371	11,667,704	11,791,752	11,643,009	10,964,426
交 通 安 全 対 策 特 別 交 付 金	14,171	13,476	11,458	11,870	10,922
分 担 金 及 び 負 担 金	327,511	320,186	314,094	291,391	374,178
使 用 料	483,314	489,903	480,693	467,833	454,983
手 数 料	246,945	301,903	226,419	244,135	249,516
国 庫 支 出 金	2,069,208	2,120,912	2,584,315	3,556,923	2,784,904
県 支 出 金	1,571,098	1,846,940	1,866,732	2,063,470	2,015,110
財 産 収 入	297,598	92,092	603,511	100,433	106,473
寄 附 金	18,578	16,438	20,906	81,758	76,996
繰 入 金	243,367	307,646	380,609	262,495	267,551
繰 越 金	1,893,135	2,170,347	1,906,865	2,011,449	1,833,923
諸 収 入	573,544	733,011	652,197	659,187	498,280
市 債	2,096,500	1,932,500	3,202,100	9,120,000	2,992,000

資料:市財政課(「地方財政状況調査」)

## (3) 普通会計の決算状況(歳出・性質別)

(単位:千円)

区 分	平成24年度	平成25年度	平成26年度	平成27年度	平成28年度
<b>歳出 計</b>	<b>27,808,738</b>	<b>28,900,349</b>	<b>30,979,106</b>	<b>38,067,817</b>	<b>30,587,141</b>
義務的経費	12,050,456	11,749,403	11,883,233	11,548,931	11,582,592
人件費	5,295,180	5,092,162	5,013,219	4,862,149	4,766,649
扶助費	3,672,363	3,705,190	4,011,908	3,990,652	4,276,822
公債費	3,082,913	2,952,051	2,858,106	2,696,130	2,539,121
投資的経費	3,195,700	4,622,119	5,325,075	12,847,325	4,551,929
普通建設事業	3,151,461	4,590,194	5,297,569	12,703,753	4,429,885
災害復旧事業	44,239	31,925	27,506	143,572	122,044
その他の経費	12,562,582	12,528,827	13,770,798	13,671,561	14,452,620
物件費	4,108,036	4,615,602	4,635,995	4,785,896	5,055,117
維持補修費	391,486	396,098	341,728	260,241	294,555
補助費等	3,719,312	3,401,246	4,272,809	3,946,075	3,822,186
積立金	1,411,988	1,163,560	1,445,670	1,393,465	2,038,404
貸付金	72,050	72,550	79,110	61,840	60,710
繰出金	2,859,710	2,879,771	2,995,486	3,224,044	3,181,648

資料:市財政課(「地方財政状況調査」)

## (4) 普通会計の決算状況(歳出・目的別)

(単位:千円)

区 分	平成24年度	平成25年度	平成26年度	平成27年度	平成28年度
<b>歳出合計</b>	<b>27,808,738</b>	<b>28,900,349</b>	<b>30,979,106</b>	<b>38,067,817</b>	<b>30,587,141</b>
議会費	301,235	306,263	267,316	284,423	265,309
総務費	4,171,218	4,887,964	5,524,949	6,415,042	5,695,030
民生費	8,570,132	8,841,586	8,924,446	9,082,995	9,838,496
衛生費	2,600,236	2,848,120	3,568,145	3,964,758	2,894,401
労働費	21,321	22,554	25,091	21,728	20,623
農林水産業費	1,264,207	1,549,791	1,434,221	1,651,136	1,822,012
商工費	393,198	284,651	192,864	312,656	192,291
土木費	1,860,647	2,042,177	1,936,331	2,062,286	2,255,435
消防費	1,135,366	1,066,206	1,134,480	1,069,710	1,148,074
教育費	4,357,886	4,060,891	5,079,481	10,357,301	3,788,225
災害復旧費	44,239	31,925	27,506	143,572	122,044
公債費	3,082,913	2,952,051	2,858,106	2,696,130	2,539,121
諸支出金	6,140	6,170	6,170	6,080	6,080

資料:市財政課(「地方財政状況調査」)

## (5)財政状況(普通会計)の推移

(単位:千円、%)

区 分	平成24年度	平成25年度	平成26年度	平成27年度	平成28年度
歳入総額 (A)	29,979,085	30,807,214	32,990,555	39,901,740	32,024,157
歳出総額 (B)	27,808,738	28,900,349	30,979,106	38,067,817	30,587,141
歳入歳出差引額(A)-(B) (C)	2,170,347	1,906,865	2,011,449	1,833,923	1,437,016
翌年度へ繰り越すべき財源 (D)	1,373,259	799,687	722,375	516,710	333,982
実質収支 (C)-(D) (E)	797,088	1,107,178	1,289,074	1,317,213	1,103,034
単年度収支 (F)	△502,097	310,090	181,896	28,139	△214,179
財政調整基金積立金 (G)	831,967	426,082	579,925	673,617	677,271
繰上償還金 (H)	0	0	0	0	0
財政調整基金積立金取り崩し額 (I)	0	0	0	0	0
実質単年度収支(F)+(G)+(H)-(I) (J)	329,870	736,172	761,821	701,756	463,092
基準財政収入額	6,847,335	6,789,530	6,882,094	7,148,832	7,260,180
基準財政需要額	13,436,549	13,481,430	13,957,327	14,815,892	15,143,799
標準税収入額	8,790,194	8,725,952	8,794,708	9,025,795	9,177,672
標準財政規模	20,521,558	20,654,046	20,784,333	20,816,306	20,057,655
財政力指数(3ヵ年平均)	0.49	0.50	0.50	0.49	0.48
経常一般財源等比率	106.9	102.5	103.2	104.7	106.6
一般財源比率	77.1	73.9	72.6	59.8	72.5
自主財源比率	38.7	39.0	37.1	29.1	36.1
実質収支比率	3.9	5.4	6.2	6.3	5.8
経常収支比率	86.4	86.1	88.2	85.2	87.4
実質公債費比率	7.9	7.1	6.0	5.0	4.2
積立金現在高	14,613,978	15,612,666	16,677,727	17,808,697	19,579,550
地方債現在高	26,069,793	25,399,302	26,047,029	32,746,798	33,450,962
収益事業収入額	8,138	8,892	7,427	10,361	10,820
債務負担行為額	1,154,471	1,082,399	1,147,500	1,216,180	1,176,137
税の徴収率(現年度課税分のみ)	98.6	98.8	98.7	98.9	99.0

資料:市財政課(「地方財政状況調査」)

## (6) 市税の決算状況

(単位:千円)

区 分	平成24年度	平成25年度	平成26年度	平成27年度	平成28年度
市税 計	7,531,810	7,578,362	7,645,114	7,501,262	7,707,845
市民税 計	3,354,840	3,291,232	3,352,072	3,283,479	3,427,477
個人均等割	99,204	99,602	114,937	113,738	115,191
個人所得割	2,551,187	2,535,388	2,522,749	2,543,887	2,593,486
法人均等割	145,546	145,979	145,913	148,820	153,867
法人税割	558,903	510,263	568,473	477,034	564,933
固定資産税 計	3,615,956	3,668,863	3,673,768	3,603,730	3,640,114
土地	1,159,965	1,124,651	1,096,386	1,061,772	1,048,094
家屋	1,690,828	1,746,768	1,779,929	1,735,873	1,766,112
償却資産	764,465	796,720	796,670	805,246	825,011
交付金	698	724	783	839	897
軽自動車税	198,878	201,260	204,576	207,949	248,299
たばこ税	356,768	411,780	409,295	401,095	387,215
特別土地保有税	-	-	-	-	-
入湯税	5,368	5,227	5,403	5,009	4,740
都市計画税	-	-	-	-	-

資料:財政課(「地方財政状況調査」)

(7) 市税の徴収額・率の推移

(単位:千円、%)

区 分	平成25年度			平成26年度		
	調定額	収入額	収納率	調定額	収入額	収納率
合 計	8,040,552	7,578,362	94.3	8,114,813	7,645,114	94.2
現年課税分	7,612,558	7,517,429	98.8	7,681,945	7,580,979	98.7
滞納繰越分	427,994	60,933	14.2	432,868	64,135	14.8
市民税	3,427,069	3,291,232	96.0	3,482,904	3,352,072	96.2
個 人	2,763,327	2,634,990	95.4	2,762,473	2,637,686	95.5
現年課税分	2,643,246	2,609,053	98.7	2,641,393	2,609,198	98.8
滞納繰越分	120,081	25,937	21.6	121,080	28,488	23.5
法 人	663,742	656,242	98.9	720,431	714,386	99.2
現年課税分	655,521	654,210	99.8	713,412	712,322	99.8
滞納繰越分	8,221	2,032	24.7	7,019	2,064	29.4
固定資産税	3,971,714	3,668,863	92.4	3,988,897	3,673,768	92.1
現年課税分	3,693,120	3,637,917	98.5	3,705,469	3,642,310	98.3
滞納繰越分	277,870	30,222	10.9	282,645	30,675	10.9
交付金	724	724	100.0	783	783	100.0
軽自動車税	219,293	201,260	91.8	222,845	204,576	91.8
現年課税分	202,940	198,518	97.8	206,190	201,668	97.8
滞納繰越分	16,353	2,742	16.8	16,655	2,908	17.5
たばこ税	411,780	411,780	100.0	409,295	409,295	100.0
特別土地保有税	5,469	0	0.0	5,469	0	0.0
入湯税	5,227	5,227	100.0	5,403	5,403	100.0

区 分	平成27年度			平成28年度		
	調定額	収入額	収納率	調定額	収入額	収納率
合 計	7,924,446	7,501,262	94.7	8,079,453	7,707,845	95.4
現年課税分	7,505,803	7,424,744	98.9	7,703,117	7,628,090	99.0
滞納繰越分	418,643	76,518	18.3	376,336	79,755	21.2
市民税	3,407,465	3,283,479	96.4	3,535,680	3,427,477	96.9
個 人	2,776,292	2,657,625	95.7	2,812,661	2,708,677	96.3
現年課税分	2,664,922	2,630,596	98.7	2,704,984	2,676,748	99.0
滞納繰越分	111,370	27,029	24.3	107,677	31,929	29.7
法 人	631,173	625,854	99.2	723,019	718,800	99.4
現年課税分	626,352	625,078	99.8	718,447	717,644	99.9
滞納繰越分	4,821	776	16.1	4,572	1,156	25.3
固定資産税	3,879,330	3,603,730	92.9	3,879,573	3,640,114	93.8
現年課税分	3,597,534	3,556,809	98.9	3,636,185	3,596,571	98.9
滞納繰越分	280,957	46,082	16.4	242,491	42,646	17.6
交付金	839	839	100.0	897	897	100.0
軽自動車税	226,078	207,949	92.0	266,776	248,299	93.1
現年課税分	210,052	205,318	97.7	250,649	244,275	97.5
滞納繰越分	16,026	2,631	16.4	16,127	4,024	25.0
たばこ税	401,095	401,095	100.0	387,215	387,215	100.0
特別土地保有税	5,469	0	0.0	5,469	0	0.0
入湯税	5,009	5,009	100.0	4,740	4,740	100.0

資料:財政課(「地方財政状況調査」)



## (8) 固定資産税の状況

区 分	平成24年度	平成25年度	平成26年度	平成27年度	平成28年度
土地					
総評価額(千円)	189,684,202	182,537,124	177,309,505	168,772,234	166,282,810
総評価地積(m <sup>2</sup> )	162,705,478	162,670,516	162,610,382	162,605,646	162,530,961
1 m <sup>2</sup> 当たり価格					
最高(円)	47,306	44,538	42,563	40,694	39,306
平均(円)	1,166	1,122	1,090	1,038	1,023
家屋木					
総評価額(千円)	64,582,099	66,507,438	68,509,310	65,889,055	67,714,025
1 m <sup>2</sup> 当たり価格(円)	15,055	14,702	15,129	14,527	14,920
家屋非					
総評価額(千円)	60,385,549	61,938,927	63,110,877	61,713,830	62,198,339
1 m <sup>2</sup> 当たり価格(円)	22,363	22,703	23,073	22,470	22,685
償却資産					
決定価格(千円)	56,633,750	58,672,810	60,188,216	60,813,964	63,753,290
課税標準額(千円)	55,297,144	57,312,817	57,414,783	57,335,232	58,863,616

資料:市税務課

## (9) 市有財産の状況

区 分	平成24年度	平成25年度	平成26年度	平成27年度	平成28年度
土地 (m <sup>2</sup> )	9,072,028	9,122,319	9,166,509	9,167,662	8,935,923
行政財産 (m <sup>2</sup> )	8,597,060	8,648,985	8,673,231	8,676,847	8,506,666
普通財産 (m <sup>2</sup> )	474,968	473,334	493,278	490,815	429,257
建物 (m <sup>2</sup> )	357,886	357,631	358,283	379,932	404,703
行政財産 (m <sup>2</sup> )	357,356	356,186	351,998	374,539	382,764
普通財産 (m <sup>2</sup> )	530	1,444	6,285	5,392	21,939
無体財産権(商標登録権) (件)	1	1	1	1	1
有価証券(千円)	87,240	82,240	82,240	82,240	82,240
出資による権利(千円)	752,052	702,052	194,164	194,164	194,164
物品 ※ (件)	697	693	674	853	814
債権(千円)	756,183	637,902	520,661	409,370	300,460
基金(千円)	16,478,541	16,654,613	18,262,869	18,131,207	20,469,331

資料:市会計課(「歳入歳出決算書」)

※ 物品については重要物品を計上

(10)市債の状況

(単位:千円)

区 分	平成24年度	平成25年度	平成26年度	平成27年度	平成28年度
一般会計	26,069,793	25,399,303	26,047,029	32,746,798	33,450,962
普通債	11,882,639	11,207,271	11,942,491	18,677,288	19,404,035
総務	2,080,372	2,397,572	2,993,851	4,476,500	4,761,753
民生	199,110	150,706	116,528	109,622	633,827
衛生	348,128	312,888	441,243	1,492,592	1,630,177
労働	-	-	-	-	-
農林水産	1,727,817	1,494,819	1,241,725	1,023,918	869,940
商工	27,832	13,974	-	-	-
土木	3,102,174	2,727,015	2,420,216	2,175,051	2,195,039
公営住宅	517,448	461,084	403,037	344,358	283,882
消防	31,243	33,223	21,001	12,471	82,036
教育	3,848,515	3,615,990	4,304,890	9,042,776	8,947,381
災害復旧債	113,662	69,295	24,491	0	0
農林水産	4,378	2,794	1,188	-	-
土木	107,841	65,724	23,198	-	-
その他	1,443	777	105	-	-
その他	14,073,492	14,122,737	14,080,047	14,069,510	14,046,927

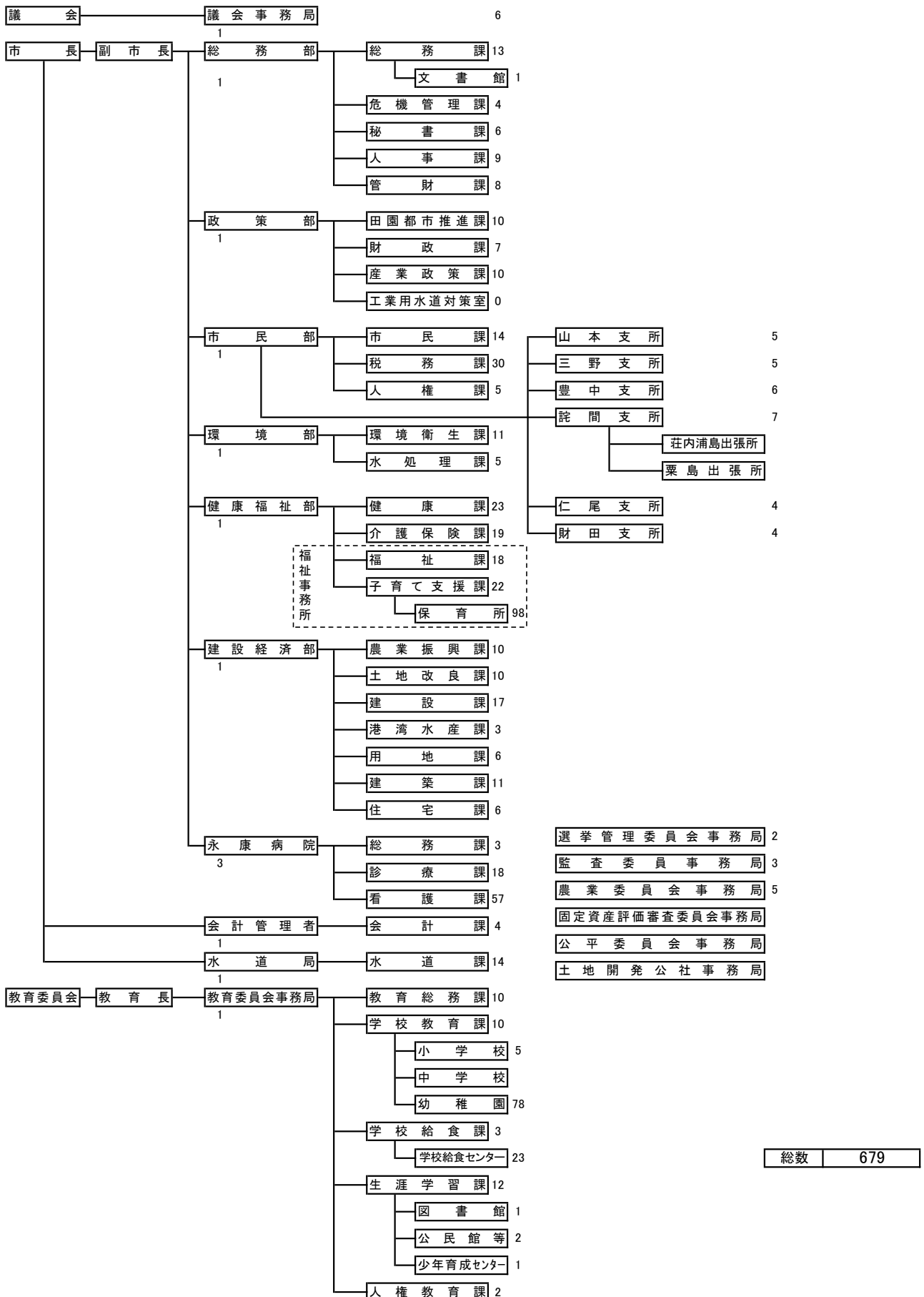
資料:市財政課(「歳入歳出予算書」)

---

## 第17章 行政・選挙・議会

---

(1) 三豊市行政組織図



資料：市人事課（平成30年1月1日現在）

## (2)職員数の状況

(単位:人)

区 分	平成25年	平成26年	平成27年	平成28年	平成29年
職員数 計	735	721	711	697	690
一 般 行 政 職	357	344	339	334	332
税 務 職	28	28	29	29	30
医 療 職	25	25	24	22	22
看 護 ・ 保 健 職	90	92	91	89	87
福 祉 職	70	72	76	74	77
企 業 職	15	14	16	15	15
技 能 労 務 職	66	64	59	55	49
幼 稚 園 教 育 職	84	82	77	79	78
そ の 他 教 育 職	-	-	-	-	-

資料:市人事課(各年4月1日現在)

## (3)選挙人名簿登録者数

(単位:人)

区 分	計		
		男	女
平成22年	59,037	28,012	31,025
23	58,554	27,779	30,775
24	58,176	27,631	30,545
25	57,634	27,407	30,227
26	57,181	27,155	30,026
27	56,555	26,823	29,732
28	57,316	27,305	30,011
29	56,666	27,021	29,645

資料:市選挙管理委員会事務局(各年9月定時登録(9月2日)現在)

## (4) 各種選挙の執行状況

香川県知事選挙(平成14年8月25日執行)

区 分	選挙当日有権者数(人)			投票者数(人)			投票率(%)		
	計	男	女	計	男	女	計	男	女
旧7町計	60,133	28,501	31,632	25,030	11,898	13,132	41.62	41.75	41.51

香川県議会議員選挙(平成15年4月13日執行)

区 分	選挙当日有権者数(人)			投票者数(人)			投票率(%)		
	計	男	女	計	男	女	計	男	女
三豊郡第一選挙区計	59,792	28,352	31,440	42,482	19,935	22,547	71.05	70.31	71.71

統一市町選挙(平成15年4月27日執行)

## ①市町長選挙

区 分	選挙当日有権者数(人)			投票者数(人)			投票率(%)		
	計	男	女	計	男	女	計	男	女
高瀬、山本、財田町	( 無 )			投 票			( )		

## ②市町議会議員選挙

区 分	選挙当日有権者数(人)			投票者数(人)			投票率(%)		
	計	男	女	計	男	女	計	男	女
高瀬町	13,483	6,382	7,101	10,693	5,018	5,675	79.31	78.63	79.92
山本町	6,288	3,012	3,276	5,102	2,437	2,665	81.14	80.91	81.35
三野町	7,949	3,801	4,148	6,088	2,837	3,251	76.59	74.64	78.38
豊中町	9,737	4,572	5,165	7,589	3,497	4,092	77.94	76.49	79.23
詫間町	12,654	5,971	6,683	10,230	4,669	5,561	80.84	78.19	83.21
仁尾町	( 無 )			投 票			( )		
財田町	( 無 )			投 票			( )		
旧5町計	50,111	23,738	26,373	39,702	18,458	21,244	79.23	77.76	80.55

衆議院議員総選挙・最高裁判所裁判官国民審査(平成15年11月9日執行)

区 分	選挙当日有権者数(人)			投票者数(人)			投票率(%)		
	計	男	女	計	男	女	計	男	女
旧7町計	60,436	28,670	31,766	36,568	17,483	19,085	60.51	60.98	60.08

参議院議員通常選挙(平成19年7月11日執行)

区 分	選挙当日有権者数(人)			投票者数(人)			投票率(%)		
	計	男	女	計	男	女	計	男	女
旧7町計	60,446	28,639	31,807	34,589	16,665	17,924	57.22	58.19	56.35

衆議院議員総選挙・最高裁判所裁判官国民審査(平成17年9月11日執行)

区 分	選挙当日有権者数(人)			投票者数(人)			投票率(%)		
	計	男	女	計	男	女	計	男	女
旧7町計	60,203	28,570	31,633	40,789	19,294	21,495	67.75	67.53	67.95

## (4) 各種選挙の執行状況 (つづき)

三豊市長・三豊市議会議員選挙(平成18年2月12日執行)

## ①三豊市長選挙

区 分	選挙当日有権者数(人)			投票者数(人)			投票率(%)		
	計	男	女	計	男	女	計	男	女
三豊市	59,838	28,401	31,437	48,655	22,752	25,903	81.31	80.11	82.40

## ②三豊市議会議員選挙

区 分	選挙当日有権者数(人)			投票者数(人)			投票率(%)		
	計	男	女	計	男	女	計	男	女
高瀬選挙区	13,573	6,437	7,136	10,984	5,160	5,824	80.93	80.16	81.61
山本選挙区	6,263	3,010	3,253	5,064	2,415	2,649	80.86	80.23	81.43
三野選挙区	7,983	3,789	4,194	6,392	2,971	3,421	80.07	78.41	81.57
豊中選挙区	9,749	4,592	5,157	7,647	3,568	4,079	78.44	77.70	79.10
詫間選挙区	12,566	5,955	6,611	10,477	4,810	5,667	83.38	80.77	85.72
仁尾選挙区	5,828	2,785	3,043	4,825	2,290	2,535	82.79	82.23	83.31
財田選挙区	3,876	1,833	2,043	3,255	1,534	1,721	83.98	83.69	84.24
7町計	59,838	28,401	31,437	48,644	22,748	25,896	81.29	80.10	82.37

香川県知事選挙(平成18年8月27日執行)

区 分	選挙当日有権者数(人)			投票者数(人)			投票率(%)		
	計	男	女	計	男	女	計	男	女
三豊市	59,804	28,358	31,446	23,636	11,209	12,427	39.52	39.53	39.52

香川県議会議員選挙(平成19年4月8日執行)

区 分	選挙当日有権者数(人)			投票者数(人)			投票率(%)		
	計	男	女	計	男	女	計	男	女
三豊市選挙区	( 無 )			( 投 票 )					

参議院議員通常選挙(平成19年7月29日執行)

区 分	選挙当日有権者数(人)			投票者数(人)			投票率(%)		
	計	男	女	計	男	女	計	男	女
三豊市	60,062	28,475	31,587	37,384	17,962	19,422	62.24	63.08	61.49

衆議院議員総選挙(平成21年8月30日執行)

区 分	選挙当日有権者数(人)			投票者数(人)			投票率(%)		
	計	男	女	計	男	女	計	男	女
三豊市	59,138	28,050	31,088	41,929	20,040	21,889	70.90	71.44	70.41

三豊市長選挙(平成22年1月24日執行)

区 分	選挙当日有権者数(人)			投票者数(人)			投票率(%)		
	計	男	女	計	男	女	計	男	女
三豊市	( 無 )			( 投 票 )					

三豊市議会議員選挙(平成22年1月24日執行)

区 分	選挙当日有権者数(人)			投票者数(人)			投票率(%)		
	計	男	女	計	男	女	計	男	女
三豊市	58,806	27,895	30,911	43,887	20,629	23,258	74.63	73.95	75.24

(4) 各種選挙の執行状況 (つづき)

参議院議員通常選挙(平成22年7月11日執行)

区 分	選挙当日有権者数(人)			投票者数(人)			投票率(%)		
	計	男	女	計	男	女	計	男	女
三豊市	59,016	28,003	31,013	34,670	16,704	17,966	58.75	59.65	57.93

香川県知事選挙(平成22年8月29日執行)

区 分	選挙当日有権者数(人)			投票者数(人)			投票率(%)		
	計	男	女	計	男	女	計	男	女
三豊市	58,624	27,794	30,830	25,492	12,199	13,293	43.48	43.89	43.12

香川県議会議員選挙(平成23年4月10日執行)

区 分	選挙当日有権者数(人)			投票者数(人)			投票率(%)		
	計	男	女	計	男	女	計	男	女
三豊市	58,103	27,546	30,557	34,346	16,259	18,087	59.11	59.02	59.19

衆議院議員総選挙(平成24年12月16日執行)

区 分	選挙当日有権者数(人)			投票者数(人)			投票率(%)		
	計	男	女	計	男	女	計	男	女
三豊市	57,927	27,516	30,411	34,358	16,707	17,651	59.31	60.72	58.04

参議院議員通常選挙(平成25年7月21日執行)

区 分	選挙当日有権者数(人)			投票者数(人)			投票率(%)		
	計	男	女	計	男	女	計	男	女
三豊市	57,797	27,476	30,321	30,450	14,894	15,556	52.68	54.21	51.30

三豊市長選挙(平成26年1月26日執行)

区 分	選挙当日有権者数(人)			投票者数(人)			投票率(%)		
	計	男	女	計	男	女	計	男	女
三豊市	( 無 )			投 票			( )		

三豊市議会議員選挙(平成26年1月26日執行)

区 分	選挙当日有権者数(人)			投票者数(人)			投票率(%)		
	計	男	女	計	男	女	計	男	女
三豊市	57,117	27,152	29,965	38,063	17,873	20,190	66.64	65.83	67.38

衆議院議員総選挙・最高裁判所裁判官国民審査(平成26年12月14日執行)

区 分	選挙当日有権者数(人)			投票者数(人)			投票率(%)		
	計	男	女	計	男	女	計	男	女
三豊市	56,983	27,051	29,932	28,183	13,810	14,373	49.46	51.05	48.02

香川県議会議員選挙(平成27年4月12日執行)

区 分	選挙当日有権者数(人)			投票者数(人)			投票率(%)		
	計	男	女	計	男	女	計	男	女
三豊市選挙区	( 無 )			投 票			( )		



## 参議院議員通常選挙(平成28年7月10日執行)

区 分	選挙当日有権者数(人)			投票者数(人)			投票率(%)		
	計	男	女	計	男	女	計	男	女
三豊市	57,394	27,306	30,088	29,422	14,339	15,083	51.26	52.51	50.13

## (4)各種選挙の執行状況 (つづき)

## 衆議院議員総選挙・最高裁判所裁判官国民審査(平成29年10月22日執行)

区 分	選挙当日有権者数(人)			投票者数(人)			投票率(%)		
	計	男	女	計	男	女	計	男	女
三豊市	56,513	26,942	29,571	29,247	14,193	15,054	51.75	52.68	50.91

## 三豊市長選挙(平成29年12月24日執行)

区 分	選挙当日有権者数(人)			投票者数(人)			投票率(%)		
	計	男	女	計	男	女	計	男	女
三豊市	56,083	26,757	29,326	25,044	11,901	13,143	44.66	44.48	44.82

## 三豊市議会議員選挙(平成30年1月28日執行)

区 分	選挙当日有権者数(人)			投票者数(人)			投票率(%)		
	計	男	女	計	男	女	計	男	女
三豊市	56,032	26,737	29,295	33,265	15,783	17,482	59.37	59.03	59.68

資料:市選挙管理委員会事務局

## (5) 歴代市長

氏名	就任年月日	退任年月日	摘要
横山忠始	平成18年2月12日	平成22年2月11日	
横山忠始	平成22年2月12日	平成26年2月11日	
横山忠始	平成26年2月12日	平成29年11月3日	
山下昭史	平成29年12月25日		

## (6) 歴代副市長

氏名	就任年月日	退任年月日	摘要
清水邦夫	平成18年3月31日	平成21年3月31日	
佐子照雄	平成21年5月28日	平成25年5月27日	
佐子照雄	平成25年5月28日	平成29年5月27日	
小野英樹	平成29年5月28日		

## (7) 歴代教育長

氏名	就任年月日	退任年月日	摘要
岩倉道夫	平成18年1月1日	平成19年2月28日	
白杵正明	平成19年4月1日	平成23年3月31日	
白杵正明	平成23年4月1日	平成27年3月31日	
小野英樹	平成27年4月1日	平成29年5月27日	
岡根淳二	平成29年5月28日		

## (8) 歴代市議会議長

氏名	就任年月日	退任年月日	摘要
香川努	平成18年2月28日	平成19年2月28日	
多田治	平成19年2月28日	平成20年2月28日	
宝城明	平成20年2月28日	平成21年3月2日	
坂口晃一	平成21年3月2日	平成22年2月11日	
近藤久志	平成22年2月23日	平成23年2月23日	
近藤賢司	平成23年2月23日	平成24年2月23日	
為広員史	平成24年2月23日	平成25年2月25日	
坂口晃一	平成25年2月25日	平成26年2月11日	
香川努	平成26年2月21日	平成28年2月22日	
城中利文	平成28年2月22日	平成30年2月11日	
詫間政司	平成30年2月22日		

## (9) 歴代市議会副議長

氏名	就任年月日	退任年月日	摘要
近藤賢司	平成18年2月28日	平成19年2月28日	
金丸勉	平成19年2月28日	平成20年2月28日	
為広員史	平成20年2月28日	平成21年3月2日	
眞鍋昌年	平成21年3月2日	平成22年2月11日	
三宅静雄	平成22年2月23日	平成23年2月23日	
小林照武	平成23年2月23日	平成24年2月23日	
瀧本文子	平成24年2月23日	平成25年2月25日	
鴨田偕	平成25年2月25日	平成26年2月11日	
城中利文	平成26年2月21日	平成27年3月2日	
詫間政司	平成27年3月2日	平成28年2月22日	
川北善伴	平成28年2月22日	平成29年2月28日	
横山強	平成29年2月28日	平成30年2月11日	
込山文吉	平成30年2月22日		

資料:市議会事務局、市秘書課、市教育委員会事務局

## (10) 歴代市議会議員名簿

※期別年齢順

第 1 期		第 2 期		第 3 期		第 4 期	
任期:平成18年2月12日～平成22年2月11日		任期:平成22年2月12日～平成26年2月11日		任期:平成26年2月12日～平成30年2月11日		任期:平成30年2月12日～平成34年2月12日	
1	多田 治	1	多田 治	1	宝城 明	1	横山 強
2	坂口 晃一	2	坂口 晃一	2	横山 強	2	為広 員史
3	眞鍋 時敏	3	宝城 明	3	為広 員史	3	瀧本 文子
4	大西 敏典	4	横山 強	4	瀧本 文子	4	三宅 静雄
5	金丸 勉	5	為広 員史	5	三宅 静雄	5	三木 秀樹
6	宝城 明	6	瀧本 文子	6	香川 努	6	城中 利文
7	横山 強	7	三宅 静雄	7	近藤 久志	7	金子 辰男
8	為広 員史	8	香川 努	8	鴨田 偕	8	岩田 秀樹
9	瀧本 文子	9	近藤 久志	9	三木 秀樹	9	詫間 政司
10	三宅 静雄	10	小林 照武	10	城中 利文	10	坂口 晃一
11	肥吾 豊志	11	鴨田 偕	11	金子 辰男	11	川北 善伴
12	川北 善伴	12	大平 俊和	12	岩田 秀樹	12	西山 彰人
13	香川 努	13	三木 秀樹	13	詫間 政司	13	込山 文吉
14	近藤 久志	14	城中 利文	14	川北 善伴	14	水本 真奈美
15	大平 敏弘	15	近藤 賢司	15	大平 敏弘 (H29.11.20辞職)	15	浜口 恭行
16	小林 照武	16	山本 明	16	西山 彰人	16	丸戸 研二
17	鴨田 偕	17	金子 辰男	17	込山 文吉	17	石井 勢三
18	大平 俊和	18	岩田 秀樹	18	水本 真奈美	18	市川 洋介
19	三木 秀樹	19	詫間 政司	19	浜口 恭行	19	高木 修
20	眞鍋 昌年	20	川崎 秀男	20	丸戸 研二	20	近藤 武
21	城中 利文	21	藤田 公正	21	石井 勢三	21	田中 達也
22	近藤 賢司	22	前川 勉	22	市川 洋介 (任期 H26.2.18～H30.2.11)	22	湯口 新
23	山本 明	23	西山 彰人			23	
24	金子 辰男	24	込山 文吉			24	
25	岩田 秀樹	25	水本 真奈美			25	
26	詫間 政司	26	浜口 恭行			26	
27	藤田 芳広					27	
28	十鳥 彰					28	
29	川崎 秀男					29	
30	藤田 公正					30	

資料:市議会事務局

(11)市議会本会議の開催状況

(単位:日・件・人)

区 分	会 期	会期日数	会議日数	市長提出 議案数	議員提出 議案数	請願・陳情	一般質問 者数	代表質問 者数	傍聴者数
平成24年 計		90	22	150	10	1	60	6	88
平成25年 計		92	24	126	1	4	61	7	137
平成26年 計		91	23	167	8	5	55	8	95
平成27年 計		96	22	134	8	2	54	7	89
平成28年 計		91	20	136	7	2	56	7	76
平成29年 計		86	21	116	7	-	49	7	64
第1回定例会	2月28日～3月23日	24	5	51	2	-	10	7	13
第2回定例会	6月9日～6月27日	19	5	4	-	-	14	-	26
第3回定例会	9月4日～9月29日	26	5	28	2	-	15	-	14
第4回定例会	12月1日～12月15日	15	4	27	3	-	10	-	10
第1回臨時会	4月27日	1	1	3	-	-	-	-	-
第2回臨時会	5月15日	1	1	3	-	-	-	-	1

資料:市議会事務局

(12)市議会本会議の審議状況

(単位:件)

区 分	計	市長提出議案					議員提出議案					請願・陳情	
		条例	予算	決算	その他	専決処分	条例	規則	意見書	決議	その他		
平成24年 計	161	45	40	13	49	3	6	1	1	1	1	1	1
平成25年 計	132	37	41	13	32	3	1	-	1	-	-	-	4
平成26年 計	180	36	40	11	76	4	-	1	4	2	1	1	5
平成27年 計	144	38	37	11	43	5	1	2	1	1	3	3	2
平成28年 計	148	38	41	11	44	5	-	1	3	-	3	3	2
平成29年 計	123	24	46	12	30	4	1	-	2	1	3	3	-
定例会	117	24	45	12	27	2	1	-	2	1	3	3	-
臨時会	6	-	1	-	3	2	-	-	-	-	-	-	-

区 分	計	市長提出議案					議員提出議案					請願・陳情				
		原案可決	修正可決	否決	審議未了	その他	原案可決	修正可決	否決	審議未了	その他	採択	不採択	審議未了	その他	
平成24年 計	161	147	-	-	-	3	10	-	-	-	-	-	-	1	-	-
平成25年 計	132	124	1	-	-	1	2	-	-	-	-	3	1	-	-	
平成26年 計	180	166	-	1	-	-	5	-	2	-	1	-	5	-	-	
平成27年 計	144	134	-	-	-	-	5	-	1	-	2	1	1	-	-	
平成28年 計	148	139	-	-	-	-	7	-	-	-	-	-	-	-	2	
平成29年 計	123	115	-	1	-	-	7	-	-	-	-	-	H28請願 趣旨採択1	H28請願 不採択1	-	-
定例会	117	109	-	1	-	-	7	-	-	-	-	-	-	-	-	
臨時会	6	6	-	-	-	-	-	-	-	-	-	-	-	-	-	

資料:市議会事務局

(13)市議会委員会等の開催状況

① 常任委員会・特別委員会

(単位:日)

区 分	総務教育 常任 委員会	建設経済 常任 委員会	民生 常任 委員会	議会・行財 政改革 調査特別 委員会	ごみ処理 問題 調査特別 委員会	まちづくり 調査特別 委員会	議会改革 特別 委員会	公共施設 整備調査 特別 委員会	地域内分 権調査 特別 委員会	議 会 広 報 委 員 会	決 算 特 別 委 員 会	予 算 特 別 委 員 会
平成23年	16	16	13	19	7	9	-	-	-	14	5	-
24	14	17	17	7	6	5	15	7	5	13	5	5
25	19	13	17	-	-	-	14	7	6	19	7	6
26	15	9	13	-	-	3	12	5	6	19	7	6

区 分	総務教育 常任 委員会	建設経済 常任 委員会	民生 常任 委員会	議 会 活 性 化 特 別 委 員 会	永康病院 調査特別 委員会	三豊市新 総合計画 特別 委員会	議 会 広 報 委 員 会	決 算 特 別 委 員 会	予 算 特 別 委 員 会
平成27年	16	10	12	22	-	-	14	5	6
28	20	16	21	12	1	-	19	5	6
29	17	15	20	7	6	-	17	5	5

資料:市議会事務局

※ 特別委員会は、平成24年6月8日に議会・行財政改革調査特別委員会、ごみ処理問題調査特別委員会、まちづくり調査特別委員会が終了し、平成24年6月28日に議会改革特別委員会、公共施設整備調査特別委員会、地域内分権調査特別委員会が設置され、平成25年12月20日に終了した。平成26年3月3日に三豊市新総合計画特別委員会が設置され、平成26年3月28日に終了した。平成27年3月26日に議会活性化特別委員会が設置され、平成29年12月15日に終了した。平成28年12月22日に永康病院調査特別委員会が設置され、平成29年12月15日に終了した。

② その他

(単位:日)

区 分	全員協議会	議会運営委員会
平成23年	7	15
24	6	23
25	15	29
26	17	28
27	14	24
28	19	26
29	19	25

資料:市議会事務局

---

第 18 章 そ の 他

---

## (1) 戸籍住基関係処理件数の推移

区 分	平成25年	平成26年	平成27年	平成28年	平成29年	備 考
<b>三豊市 総計</b>	<b>135,176</b>	<b>132,569</b>	<b>128,784</b>	<b>123,625</b>	<b>125,676</b>	
戸籍の届出(件)	4,130	3,925	3,961	3,914	3,990	
住民異動届(件)	8,047	7,771	7,930	7,125	7,427	平成24年7月9日より外国人含む
戸籍謄抄本等交付(枚)	30,068	31,901	32,177	31,085	32,168	公用含む
住民票交付(枚)	31,848	29,859	28,377	29,013	28,766	公用・附票含む
印鑑登録・廃止(件)	2,822	2,773	2,681	2,613	2,533	
印鑑発行・諸証明(枚)	25,726	23,969	21,481	22,288	22,602	公用含む
附票訂正(件)	14,634	13,663	15,881	13,234	13,553	
国民年金(件)	8,435	9,530	7,475	6,094	5,021	
国民健康保険(件)	9,466	9,178	8,821	8,259	9,616	

区 分	平成25年	平成26年	平成27年	平成28年	平成29年	備 考
<b>市民課、健康課 計</b>	<b>67,741</b>	<b>69,548</b>	<b>71,193</b>	<b>69,048</b>	<b>74,026</b>	
戸籍の届出(件)	2,797	2,766	3,082	3,095	3,140	
住民異動届(件)	4,509	4,529	5,194	4,795	5,069	平成24年7月9日より外国人含む
戸籍謄抄本等交付(枚)	16,991	19,167	19,526	18,961	20,261	公用含む
住民票交付(枚)	13,930	14,072	13,758	15,027	14,854	公用・附票含む
印鑑登録・廃止(件)	921	947	929	1,121	1,031	
印鑑発行・諸証明(枚)	7,466	7,292	6,388	7,439	7,690	公用含む
附票訂正(件)	14,634	13,663	15,881	13,234	13,553	
国民年金(件)	4,230	4,835	4,082	3,272	3,268	
国民健康保険(件)	2,263	2,277	2,353	2,104	5,160	

区 分	平成25年	平成26年	平成27年	平成28年	平成29年	備 考
<b>山本支所 計</b>	<b>9,437</b>	<b>8,924</b>	<b>8,047</b>	<b>7,723</b>	<b>7,230</b>	
戸籍の届出(件)	167	159	117	104	124	
住民異動届(件)	479	396	352	340	355	平成24年7月9日より外国人含む
戸籍謄抄本等交付(枚)	1,939	1,685	1,750	1,663	1,456	公用含む
住民票交付(枚)	2,495	2,248	2,103	1,953	1,981	公用・附票含む
印鑑登録・廃止(件)	330	317	243	233	217	
印鑑発行・諸証明(枚)	2,689	2,650	2,216	2,174	2,245	公用含む
附票訂正(件)	-	-	-	-	-	
国民年金(件)	450	542	447	478	276	
国民健康保険(件)	888	927	819	778	576	

区 分	平成25年	平成26年	平成27年	平成28年	平成29年	備 考
<b>三野支所 計</b>	<b>11,304</b>	<b>10,152</b>	<b>9,184</b>	<b>8,983</b>	<b>8,164</b>	
戸籍の届出(件)	215	182	144	144	135	
住民異動届(件)	535	445	382	337	337	平成24年7月9日より外国人含む
戸籍謄抄本等交付(枚)	2,030	2,078	1,889	1,815	1,813	公用含む
住民票交付(枚)	2,970	2,430	2,362	2,235	2,276	公用・附票含む
印鑑登録・廃止(件)	302	261	268	264	253	
印鑑発行・諸証明(枚)	3,171	2,742	2,438	2,666	2,512	公用含む
附票訂正(件)	-	-	-	-	-	
国民年金(件)	780	802	553	383	241	
国民健康保険(件)	1,301	1,212	1,148	1,139	597	

## (1) 戸籍住基関係処理件数の推移 (つづき)

区 分	平成25年	平成26年	平成27年	平成28年	平成29年	備 考
<b>豊中支所 計</b>	<b>15,395</b>	<b>14,381</b>	<b>13,924</b>	<b>12,529</b>	<b>11,786</b>	
戸籍の届出(件)	289	270	199	182	166	
住民異動届(件)	789	703	609	572	526	平成24年7月9日より外国人含む
戸籍謄抄本等交付(枚)	3,036	2,946	3,232	2,887	2,807	公用含む
住民票交付(枚)	4,213	3,650	3,633	3,259	3,108	公用・附票含む
印鑑登録・廃止(件)	440	460	443	353	367	
印鑑発行・諸証明(枚)	4,037	3,849	3,559	3,276	3,444	公用含む
附票訂正(件)	-	-	-	-	-	
国民年金(件)	959	1,002	699	635	401	
国民健康保険(件)	1,632	1,501	1,550	1,365	967	

区 分	平成25年	平成26年	平成27年	平成28年	平成29年	備 考
<b>詫間支所 計</b>	<b>18,537</b>	<b>17,715</b>	<b>15,504</b>	<b>14,698</b>	<b>14,541</b>	
戸籍の届出(件)	406	339	236	241	264	
住民異動届(件)	1,097	1,128	946	675	740	平成24年7月9日より外国人含む
戸籍謄抄本等交付(枚)	3,566	3,476	3,304	3,346	3,408	公用含む
住民票交付(枚)	5,041	4,564	3,858	3,869	3,965	公用・附票含む
印鑑登録・廃止(件)	440	441	464	332	385	
印鑑発行・諸証明(枚)	4,753	4,361	3,757	3,721	3,809	公用含む
附票訂正(件)	-	-	-	-	-	
国民年金(件)	1,318	1,551	1,108	820	530	
国民健康保険(件)	1,916	1,855	1,831	1,694	1,440	

区 分	平成25年	平成26年	平成27年	平成28年	平成29年	備 考
<b>仁尾支所 計</b>	<b>7,709</b>	<b>7,364</b>	<b>6,711</b>	<b>6,409</b>	<b>5,947</b>	
戸籍の届出(件)	157	137	106	93	99	
住民異動届(件)	398	368	270	248	232	平成24年7月9日より外国人含む
戸籍謄抄本等交付(枚)	1,360	1,652	1,498	1,340	1,400	公用含む
住民票交付(枚)	2,061	1,842	1,624	1,637	1,607	公用・附票含む
印鑑登録・廃止(件)	237	225	190	176	172	
印鑑発行・諸証明(枚)	2,214	1,859	1,936	1,827	1,692	公用含む
附票訂正(件)	-	-	-	-	-	
国民年金(件)	403	480	420	352	203	
国民健康保険(件)	879	801	667	736	542	

区 分	平成25年	平成26年	平成27年	平成28年	平成29年	備 考
<b>財田支所 計</b>	<b>5,053</b>	<b>4,485</b>	<b>4,221</b>	<b>4,235</b>	<b>3,982</b>	
戸籍の届出(件)	99	72	77	55	62	
住民異動届(件)	240	202	177	158	168	平成24年7月9日より外国人含む
戸籍謄抄本等交付(枚)	1,146	897	978	1,073	1,023	公用含む
住民票交付(枚)	1,138	1,053	1,039	1,033	975	公用・附票含む
印鑑登録・廃止(件)	152	122	144	134	108	
印鑑発行・諸証明(枚)	1,396	1,216	1,187	1,185	1,210	公用含む
附票訂正(件)	-	-	-	-	-	
国民年金(件)	295	318	166	154	102	
国民健康保険(件)	587	605	453	443	334	

資料:市市民課、健康課、各支所

※印鑑発行・諸証明については、住民基本台帳カードを除く



## (2) 市ホームページへのアクセス件数の推移

(単位:アクセス)

区 分	平成25年	平成26年	平成27年	平成28年	平成29年
市ホームページへの1日あたりのアクセス件数	5,285	6,259	7,731	8,095	9,599

資料:市秘書課

## (3) 市メール配信サービスの利用状況

(単位:件)

区 分	平成26年	平成27年	平成28年	平成29年	平成30年
<b>登録者数</b>	<b>6,482</b>	<b>7,591</b>	<b>8,350</b>	<b>9,416</b>	<b>10,347</b>
情報別登録件数(重複)					
みとよのほんまもん	-	-	-	-	-
不審者情報	4,456	5,387	5,987	6,854	7,578
各種対策本部情報	3,304	3,972	4,392	5,064	5,628
健康情報	1,211	1,433	1,608	1,875	2,120
福祉情報	977	1,171	1,297	1,521	1,729
子育て情報	2,206	2,726	3,166	3,772	4,275
介護情報	527	629	694	821	940
年金情報	597	710	798	943	1,062
ごみ・環境情報	1,352	1,642	1,839	2,182	2,470
税情報	875	1,065	1,204	1,412	1,609
市営住宅情報	471	569	633	718	810
観光イベント情報	2,281	2,789	3,182	3,737	4,243
スポーツ行事情報	1,518	1,796	2,034	2,401	2,715
講演・生涯学習情報	1,088	1,305	1,462	1,719	1,948
職員募集情報	1,286	1,535	1,716	1,991	2,225
市議会情報	523	603	670	769	889
農業委員会情報	354	406	453	525	604
選挙情報	665	781	863	1,008	1,153
その他の情報	1,232	1,514	1,747	2,096	2,365
<b>登録者数</b>	<b>3,710</b>	<b>3,900</b>	<b>4,002</b>	<b>4,081</b>	<b>2,120</b>
みとよのほんまもん	3,710	3,900	4,002	4,081	2,120

資料:市秘書課、産業政策課(各年2月1日現在)

※ 市内中・小・幼・保・児童クラブ等でも利用  
平成29年3月27日よりシステム変更。有効アドレスのみにしぼられる。

## (4) 情報公開制度・個人情報保護制度の運用状況

(単位:件)

区 分	平成24年度	平成25年度	平成26年度	平成27年度	平成28年度
情報公開制度					
公開請求件数	70	76	63	88	75
公開件数	47	38	38	34	38
部分公開件数	20	37	22	46	37
非公開件数	3 (うち不存在2件)	1 (うち不存在1件)	3 (うち不存在3件)	5 (うち不存在4件)	0
不服申立て件数	1	-	-	2	-
個人情報保護制度					
個人情報取扱事務の登録件数	1,172	1,186	1,205	1,130	1,095
開示請求件数	68	76	82	55	53
開示件数	68	68	67	49	43
一部開示件数	0	7	12	6	9
不開示件数	0	1 (うち不存在1件)	3 (うち不存在3件)	0	1
訂正請求及び利用停止請求の件数	0	-	-	-	-
不服申立て件数	0	-	-	-	-

資料:市総務課

## (5) 文書館の利用状況

(単位:人、件)

区 分	平成27年度	平成28年度
利用者数	1,467	1,615
歴史公文書閲覧件数	13	28
歴史公文書写しの交付件数	7	9
行政資料閲覧件数(開架を除く)	2	18
行政資料写しの交付件数	32	28
行政資料貸出件数	21	9
寄贈・寄託件数	1	2
行政利用件数	513	585

資料:市文書館(文書館は平成23年6月26日に開館。平成27年度より「三豊市公文書等の管理に関する条例」施行)

## (6) 特定非営利活動法人の設立認証状況

(単位:法人)

区 分	平成24年度	平成25年度	平成26年度	平成27年度	平成28年度
認定法人数	16	22	25	26	27

資料:香川県県民活動・男女共同参画課

※ 各年度末現在、三豊市に住所を置く法人

## (7) 三豊市日本一名誉賞受賞者の状況

受賞順、敬称略

受賞者	分野・種目	受賞内容
平成18年(受賞対象期間:平成18年1月1日～平成19年1月31日)		
皆見 信博	卓球	第7回日本障害者卓球選手権大会(男子個人クラス2、男子団体1-5クラス) 優勝
岩倉 敏也	マイコンカー	ジャパンマイコンカーラリー2006(高校生の部) 優勝
合田 裕一	ロボット相撲	第18回全日本ロボット相撲大会(ラジコンの部) 優勝
香川 隆子	なぎなた	ねんりんピック静岡2006なぎなた交流大会(演技競技) 優勝
株式会社七宝	タマネギ種子販売	販売シェア日本一(四国経済産業局ホームページより)
仁尾興産株式会社	塩化マグネシウム生産	生産量日本一(四国経済産業局ホームページより)
東洋炭素株式会社	等方性黒鉛生産	生産シェア世界一(四国経済産業局ホームページより)
杉山 久夫	尺八	第32回都山流尺八本曲コンクール全国大会 金賞・文部科学大臣奨励賞
香川県立高瀬高等学校カヌー部	カヌー	第61回国民体育大会カヌー競技少年女子カヤックフォア(200m、500m) 優勝
三豊市立比地大小学校5年生	壁新聞	子どもファーム活動コンクール 農林水産大臣賞
北野 由佳	作文	上廣倫理財団主催第19回感動作文コンクール(小学校高学年の部) 最優秀賞・文部科学大臣奨励賞
前田 美優	卓球	平成18年度全日本卓球選手権大会(カブ女子の部) 優勝
桃田 賢斗	バドミントン	第15回全国小学生バドミントン選手権大会(男子シングルス6年生以下) 優勝
香川県農業協同組合詫間地区花卉部会 香川県農業協同組合仁尾町支店花卉部会	マーガレット生産出荷量	生産出荷量日本一(全国生産状況資料<香川県西讃農業改良普及センター提供>、四国経済産業局ホームページより)
詫間電波工業高等専門学校	ロボット技術	アイデア対決全国高等専門学校ロボットコンテスト2006全国大会 優勝・ロボコン大賞
平成19年(受賞対象期間:平成19年2月1日～平成19年11月12日)		
皆見 信博	卓球	第8回日本障害者卓球選手権大会(男子個人クラス2) 優勝
齋藤 由佳里	卓球	第7回全国障害者スポーツ大会秋田わか杉大会(少女女子の部) 優勝
宮崎 亜美	水泳	第29回全国JOCジュニアオリンピックカップ春季水泳競技大会(10歳以下女子200m個人メドレー) 優勝
香川県立高瀬高等学校カヌー部	カヌー	平成19年度全国高等学校総合体育大会 カヌー競技(学校対抗女子 総合優勝、200mWK-4 優勝)
詫間電波工業高等専門学校	ロボット技術	第2回ものづくり日本大賞 内閣総理大臣賞
香川 隆子	なぎなた	ねんりんピック茨城2007なぎなた交流大会(演技競技) 優勝
星川 恵利奈	自転車	第3回全国ジュニア自転車競技大会(高校女子の部) 優勝
前田 美優	卓球	平成19年度全日本卓球選手権大会(ホープス女子の部) 優勝
平成20年(受賞対象期間:平成19年11月13日～平成20年10月12日)		
上村 美加	書道	農業災害補償制度60周年記念書写全国コンクール(第2部) 農林水産大臣賞
真鍋 英雄	卓球	平成19年度全国ラージボール卓球大会(混合ダブルス140A) 優勝
池田 竜	マイコンカー	ジャパンマイコンカーラリー2008全国大会(高校生の部) 優勝
三豊ガイナーズ	綱引	第4回全国青少年アウトドア綱引競技大会(ジュニアの部) 優勝
前田 美優	卓球	平成20年度全日本卓球選手権大会(ホープス女子の部) 優勝
入澤 進太郎	カヌー	第63回国民体育大会カヌー競技フラットウォーターレーシング(少年男子カナディアンシングル200m、500m) 優勝
詫間電波工業高等専門学校	プログラミング	全国高等専門学校第19回プログラミングコンテスト(自由部門) 文部科学大臣賞
平成21年(受賞対象期間:平成20年10月13日～平成21年11月22日)		
澄川 織恵	科学論文	第7回神奈川大学全国高校生理科・科学論文大賞 大賞
三豊市立比地大小学校	リサイクル活動	第9回環境美化教育優良校等表彰事業(リサイクル活動部門) 文部科学大臣奨励賞
富田 将吾	ロボットアメリカンフットボール	第4回高校生ロボットアメリカンフットボール全国大会 優勝
豊嶋 里帆	写真	平成20年度「早寝早起き朝ごはん」コンテスト(フォト部門) 最優秀賞
真鍋 英雄	卓球	平成21年度全国ラージボール卓球大会(男子シングルス70A・男子ダブルス140A) 優勝

## (7) 三豊市日本一名誉賞受賞者の状況 (つづき)

受賞順、敬称略

受賞者	分野・種目	受賞内容
星川 恵利奈	自転車	乗鞍スカイラインサイクルヒルクライム2009(FRの部) 優勝
香川高等専門学校詫間キャンパス	プログラミング	全国高等専門学校第20回プログラミングコンテスト(自由部門) 最優秀賞・文部科学大臣賞
香川高等専門学校詫間キャンパス	ロボット技術	アイデア対決・全国高等専門学校ロボットコンテスト2009全国大会 優勝
皆見 信博	卓球	第1回国際クラス別全日本卓球選手権(男子シングルスクラス2) 優勝
石角 尚義	写真	第51回水道週間共催事業水の写真コンテスト 最優秀賞
山下 収一	陸上	第30回記念国際・全日本マスターズ陸上競技選手権大会(M45やり投げ) 優勝

平成22年(受賞対象期間:平成21年11月23日～平成22年10月18日)

富田 将吾	ロボット相撲	第21回全日本ロボット相撲全国大会(自立型の部) 優勝
香川県立三豊工業高校 チームMITOYO	ロボットアメリカンフットボール	第5回高校生ロボットアメリカンフットボール全国大会 優勝
石角 尚義	写真	第61回中日写真展(第2部) 文部科学大臣賞
星川 恵利奈	自転車	第7回全日本実業団富士山ヒルクライムロードレース大会(FRの部) 優勝
香川高等専門学校詫間キャンパス	情報通信技術	時の甲子園in小金井技術コンテスト グランプリ
丸岡 守	吟詠	キングレコード全国吟詠コンクール決勝大会(吟詠第3部) 優勝
香川県立高瀬高等学校カヌー部	カヌー	第65回国民体育大会カヌー競技(少年男子カヤックペア200m) 優勝
香川県立高瀬高等学校カヌー部	カヌー	第65回国民体育大会カヌー競技(少年女子カヤックフォア200m) 優勝
香川高等専門学校詫間キャンパス	プログラミング	全国高等専門学校第21回プログラミングコンテスト(自由部門) 最優秀賞・文部科学大臣賞
後藤 美子	弁論	第62回全国理容競技大会(メッセージ部門) 優勝・厚生労働大臣賞
上小ふるさとの会	ボランティア活動	平成22年度文部科学大臣表彰 学校安全ボランティア活動奨励賞
秋山 海都	テニス	第27回全日本小学生ソフトテニス選手権大会 優勝

平成23年(受賞対象期間:平成22年10月19日～平成23年12月31日)

八代 貴裕	ロボット相撲	第22回全日本ロボット相撲全国大会(ラジコン型の部) 優勝
石角 尚義	写真	第57回「電気のある生活」写真賞 最優秀賞
多田 真弓	手記発表	平成23年「愛育班員の手記」優秀作
真鍋 英雄	卓球	第24回全国ラージボール卓球大会(男子シングルス70A 男子ダブルス140A) 優勝
村上 弘記	カヌー	第23年度全国高等学校総合体育大会(カヌースプリント・カヤックシングル200m) 優勝
香川 隆子	なぎなた	第15回エンジョイなぎなた全国大会(試合競技 70歳以上の部) 優勝
吉田 勇也	ロボット相撲	第23回全日本ロボット相撲全国大会(ラジコン型の部) 優勝

平成24年(受賞対象期間:平成24年1月1日～平成25年2月4日)

NPO法人国際文化交流協会 太極拳教室	太極拳	第10回香港国際武術節
織田 志穂	ファッションデザイン	第6回高校生ファッションデザインアワード2012
池田 奈月子	手話	第29回全国高校生の手話によるスピーチコンテスト
香川西高等学校ゴルフ部 亀代順哉 石徳俊樹	ゴルフ	第67回国民体育大会「ぎふ清流国体」(ゴルフ競技会少年男子団体)
香川高等専門学校詫間キャンパス	プログラミング	全国高等専門学校プログラミングコンテスト(自由部門)
香川 隆子	なぎなた	ねんりんピック宮城・仙台2012 なぎなた交流大会(演技競技)
琢磨 香織	絵画	第27回「WE LOVE トンボ」絵画コンクール(高校生の部)
白川 猛士	ベンチプレス	第13回全日本マスターズベンチプレス選手権大会(男子59kg級)
鈴木 里央	絵画	平成24年度明るい選挙啓発ポスターコンクール
桃田 賢斗	バドミントン	2012世界ジュニアバドミントン選手権男子シングルス
皆見 信博	卓球	第4回国際クラス別肢体不自由者選手権大会(車いすの部男子)
前田 美優	卓球	全国高校総体 卓球女子シングルス

(7) 三豊市日本一名誉賞受賞者の状況 (つづき)

受賞順、敬称略

受賞者	分野・種目	受賞内容
平成25年(受賞対象期間:平成25年2月5日～平成26年1月31日)		
吉津小学校	教育	公益社団法人日本教育会教育実践顕彰事業
香川西高等学校陸上部 安倍謙司	陸上	第7回日本ユース陸上競技選手権大会(男子100m)
皆見信博	卓球	第5回国際クラス別肢体不自由者選手権大会(男子シングルス1-2クラス)
三豊工業高等学校 田淵雅俊	ラジコン	第21回高校生ロボット相撲全国大会(ラジコン型の部)
白川猛士	ベンチプレス	2013年アジアクラシックベンチプレス選手権大会(59kg級マスターⅢ)
平成26年(受賞対象期間:平成26年2月1日～平成26年12月9日)		
石角尚義	写真	第65回中日写真展(第4部広告写真) 経済産業大臣賞
香川高等専門学校 詫間キャンパス 藤澤健太	パソコン	MOS世界学生大会2014日本大会(高等学校・高等専門学校・高等専修学校部門ワード) 第1位
高瀬高等学校 薦田遥 森山和佳菜	カヌー	全国高校総合体育大会(カヌー女子部カヤックペア500m・200m) 優勝
香川高等専門学校詫間キャンパス	プログラミング	全国高等専門学校プログラミングコンテスト(自由部門) 最優秀賞
三野津中学校 真鍋杏実	陸上	第45回ジュニアオリンピック陸上競技大会(A女子走り高跳び) 優勝
仁尾小学校	学校給食	平成26年度学校給食表彰 文部科学大臣表彰
皆見信博	卓球	第6回国際クラス別肢体不自由者選手権大会(男子シングルス1-2クラス) 優勝
白川猛士	ベンチプレス	第1回アジア・オセアニアクラシックパワーリフティング選手権大会(ベンチプレスマスターズ3) 優勝
平成27年(受賞対象期間:平成26年12月10日～平成28年1月14日)		
香川隆子	なぎなた	ねんりんピック山口2015なぎなた交流大会(演技競技) 優勝
資延妙子	なぎなた	ねんりんピック山口2015なぎなた交流大会(演技競技) 優勝
桃田賢斗	バドミントン	世界連盟スーパーシリーズファイナル優勝
大西海輝	ラジコン	第2回国際ロボット相撲トーナメント優勝
白川猛士	ベンチプレス	2015アジア・オセアニアクラシックパワーリフティング&ベンチプレス選手権大会(59kg級マスターズⅢ) 優勝
前田美優	卓球	平成27年度全日本選手権混合ダブルス優勝
平成28年(受賞対象期間:平成28年1月15日～平成28年12月18日)		
皆見信博	卓球	第8回国際クラス別パラ卓球選手権大会(男子シングルス1-2クラス) 優勝
白川愛侑子	新体操	第18回全日本新体操チャイルド選手権優勝
糸勇也	アームレスリング	第34回全日本アームレスリング選手権(男子ライトハンド65kg級) 優勝
原唯花	ポスター	第31回防災ポスターコンクール(中学生・高校生の部) 防災担当大臣賞
三豊市綱引スポーツ少年団	綱引	第71回国民体育大会(綱引き少年男子の部) 優勝
三豊工業高校 大西聖也 川口直城	ロボット相撲	第24回高校生ロボット相撲全国大会(ラジコン型の部) 優勝
M T Y O B ' s	ロボフットボール	INTERNATIONAL ROBOFOOTBALL TOURNAMENT2016 優勝
山岡大介	中国武術	第14回世界精武武術文化交流大会(伝統器械の部) 1位
白川猛士	ベンチプレス	2016アジア・オセアニアクラシックパワーリフティング選手権大会(ベンチプレス マスターズ3) 優勝
NPO法人国際文化交流協会	太極拳	香港国際武術節(団体の部) 金メダル
平成29年(受賞対象期間:平成28年12月19日～平成29年11月25日)		
白川猛士	ベンチプレス	2017アジアクラシックベンチプレス選手権大会 59キロ級 マスター3(60～69歳) 優勝
安藤久騎	カヌー	第72回国民体育大会(少年男子カヤックシングル) 優勝
前田美優	卓球	平成28年度全日本卓球選手権大会(混合ダブルス) 優勝
三谷路唯	標語	平成29年度「児童福祉週間」標語 最優秀賞
塩田清勝	和牛品評	第11回全国和牛能力共進会 脂肪の質賞(特別賞)
図子秀達	絵画	第81回自由美術展(平面部) 自由美術賞
詫間小学校 岡田早記 則包十和 渡邊花音	壁新聞	2016年度かべ新聞コンテスト 最優秀賞
観音寺第一高校 小野弘貴 三崎奈々	スポーツデータ解析	第6回スポーツデータ解析コンペティション(中等教育部門) 最優秀賞
三豊工業高校 大西聖也 宮武涼 川口直城	ロボットアメフト	第12回高校生ロボットアメリカンフットボール全国大会 優勝
香川高等専門学校詫間キャンパス	プログラミング	第28回全国高等専門学校プログラミングコンテスト(自由部門) 最優秀賞
上小ふるさとの会	ボランティア活動	安全・安心なまちづくり関係功労者表彰 内閣総理大臣賞
河合宥	バレエ	ユース・アメリカ・グランプリ日本予選シニア部門(15～19歳) 女性クラシックおよびコンテンポラリー 各第1位
皆見信博	卓球	第9回国際クラス別パラ卓球選手権大会(男子シングルス1-2クラス) 優勝

資料:市秘書課

## (8)三豊市ものづくり大賞受賞者の状況

敬称略

受賞者	区分	受賞内容
平成21年		
株式会社 福本ボデー 会長 福本 一	大賞	農業用運搬改造車
株式会社 ハイテック 代表取締役 筒井 秀樹	特別賞	「家庭用小型軟水器」シャイニングソフト
宝田電産 株式会社 代表取締役社長 石田 豊司	奨励賞	「貴重品管理システム」 Sprison
大西柄物製作所 代表 大西 正文	奨励賞	本榎こだわり麵棒
防災&環境工学研究所 代表 山本 尚明	奨励賞	田舎で暮らす博士が考えた天然素材のダニ駆除剤 田舎で暮らす博士が考えた人体や環境に優しいシロアリ防除剤
平成22年		
株式会社 丸善 代表取締役 秋山 達夫	大賞	「テンキーパーAg」(銀ゼオライトの特徴を利用した抗菌加工技術)
有限会社 グランドウェイブ 代表取締役 金山 秀徳	特別賞	オーダープレミアムバッグ
平成23年		
株式会社 マルモ印刷 代表取締役 奥田 章雄	大賞	回遊式地球儀/反転式地球儀
東亜機工 株式会社 代表取締役 田淵 国広	特別賞	竹綿シート
村興し炭焼会 会長 吉田 豊	奨励賞	猪の忌避剤
平成24年		
さぬき麵機 株式会社 代表取締役 岡原雄二	大賞	すかし打ち製麵機
有限会社 真鍋モータース 代表取締役社長 真鍋 貴行	優秀賞	ハイエース3ナンバー ディーゼルワゴン
有限会社 詫間水産 代表取締役社長 金子 明憲	優秀賞	カタクチいわしの煮干しを使って作りあげた白だし
平成25年		
株式会社 広立 代表取締役 松本 義一	大賞	「多段式多面体リフレクター」
株式会社 ヒロセー 代表取締役社長 沖元 勝一	優秀賞	「SOLAR SPEC」 (太陽光発電大容量パワーコンディショナーパッケージシステム)
株式会社 エイデン 代表取締役 亀山 茂雄	奨励賞	「お通路さん」 (バーチャル体験型映像コンテンツ)
有限会社 詫間水産 代表取締役 金子 明憲	奨励賞	「三豊の恵 魚屋さんの作った うまいっ3種セット (三豊の食材で作った白だし、ドレッシング、酢ダレ)
平成26年		
仁尾産商 株式会社 代表取締役 塩田 健一	大賞	「オリーブ車海老」
平成27年		
株式会社 オスモティックジャパン 代表取締役 北野 優旗	大賞	「スタイルアップ レグール」
株式会社 アグリデザイン 代表取締役 小林 憲由	奨励賞	「ロロロッサのレモン塩」
三豊オリーブ 株式会社 宮武 孝季	奨励賞	エキストラバージンオリーブオイル「あかつき」
平成28年		
さんわ農夢株式会社 代表取締役 大橋 知寿	大賞	「弘法の恵・夢の芋」
日本工機株式会社 代表取締役社長 池田 努	優秀賞	「オクトバスアーム」
有限会社たなか 代表取締役 田中 達也	奨励賞	「学校給食から生まれた調味料 元気だし」
有限会社真鍋モータース 代表取締役社長 真鍋 貴行	奨励賞	「HUSTLER LEFT HANDLE(ハスラー レフト ハンドル)」
平成29年		
高橋木工株式会社 代表取締役 高橋 勝博	大賞	「燈(あかり)」
株式会社オギタヘムト 代表取締役社長 森 伸介	優秀賞	「三豊肌衣(mitoyo hadae)」
東炭化工株式会社 代表取締役社長 薦田 尚治	奨励賞	「PPブラシ専用スマート全自動加工機」
大西柄物製作所 代表 大西 正文	奨励賞	「国産本榎こだわりの太鼓打ち、鉦叩き杵」

資料:市産業政策課

## (9)市の出来事

区分	出来事
平成18年	
1月	三豊郡内の高瀬町・山本町・三野町・豊中町・詫間町・仁尾町・財田町が合併し、三豊市が誕生(1日)
2月	三豊市長選挙・三豊市議会議員選挙が行われ、市長と市議会議員30人が決まる。横山忠始氏が初代市長に就任(12日) 初の三豊市議会臨時会が開催され、初代議長に香川努氏、副議長に近藤賢司氏就任(28日)
3月	「第1回三豊市消防団出初式」が団員858名、広域北消防署員32名、消防車両64台参加のもと盛大に開催される(5日) 高松自動車道の「三豊鳥坂インターチェンジ」が開通、高松方面へのアクセスが便利に(24日) 三豊市助役に清水邦夫氏が就任。収入役も兼掌(31日)
4月	「行政改革推進室」を政策部内に設置(1日) 「第21回謎之丞まつり」を開催(2日) 「第15回高瀬二ノ宮ふる里まつり」を開催(29日)
5月	栃木県で開催された「第2回全国青少年アウトドア綱引競技大会」において、三豊市内の小学生選抜チーム「ガンバ三豊絆と愛T・C-J」が 出場し、第3位に(21日)
6月	三豊市初の市長杯スポーツ大会となる「平成18年度市長旗争奪中学校軟式野球大会」が山本ふれあい公園で開催され、豊中中学校が 初代チャンピオンに(10、11日) 仁尾マリーナが「みとよ・仁尾海の駅」として四国“海の駅”に登録され、登録証の交付式が行われる(22日)
7月	粗大ごみの有料化開始(1日) 「第5回高瀬空射矢まつり」を開催(14、15日) 「おもっ笑まつり」を開催(30日) オリブスタジアムで開催された「第88回全国高等学校野球選手権香川大会」で、香川西高校が優勝し甲子園大会出場を決める(30日)
8月	「第19回仁尾竜まつり」を開催(5日) 「第35回たくま港まつり」を開催(12日) 阪神甲子園球場で開催された「第88回全国高等学校野球選手権大会」で、香川西高校が日本文理高校(新潟県)と対戦、甲子園初勝利 を挙げる(12日) 大阪府で開催された「第15回東アジアグランプリホープス卓球選手権国際招待大会」で、三野町の前田美優さん(吉津小)がメンバーとし て出場した日本チームが優勝、東アジア一に(23日)
9月	「仁尾八朔人形まつり2006」を開催(22日～)
10月	合併後初となる、「三豊市自治会長会」をマリンウェーブで開催。354名の自治会長が参加(1日) 京都市で行われた「第32回都山流尺八本曲コンクール全国大会」で財田町の杉山久夫さんが金賞と文部科学大臣奨励賞を受賞、日本 一に(1日) 兵庫県で開催された「第61回国民体育大会のじぎく兵庫国体」カヌー競技で、高瀬高校が少年女子フラットウォーターレーシング・カヤック フォアの200mと500mの2種目で優勝、日本一に(7、9日) 「とよなか秋のまつり」を開催(8日) 仙台市で行われた「第5回日本バドミントンジュニアグランプリ」で三野町の桃田賢斗くん(吉津小)がメンバーとして出場した香川県チーム が優勝、日本一に(21日～) 「第5回やまもと爽郷祭り」を開催(22日) 静岡県で開催された「ねんりんピック静岡2006」なぎなた交流大会の演技競技の部門で香川隆子さんのペアが優勝、日本一に(29日)
11月	県立丸亀競技場で開催された、「第85回全国高校サッカー選手権大会香川大会」で香川西高校が12年ぶり2度目の優勝(11日) 「三豊市戦没者追悼式」をマリンウェーブで開催。遺族ら約250名が参列(16日) 「第1回三豊市健康・福祉まつり」をマリンウェーブで開催(23日) マレーシア・クアラランプールで行われた「第9回フェスピック競技大会」卓球競技で、皆見信博さんがクラス別個人戦で優勝。極東・南太 平洋地域ナンバーワンに(25日～) 三豊市合併記念「NHKのど自慢」を高瀬町総合体育館より公開生放送(26日) 東京都で開催された「アイデア対決全国高等専門学校ロボットコンテスト2006」において、詫間電波工業高等専門学校が優勝し日本一 に、ロボコン最大の栄誉であるロボコン大賞もダブル受賞(26日)
12月	さいたま市で開催された「第34回マーチングバンド・バントワーリング全国大会」のマーチングバンド部門中学生の部で、高瀬中学校吹奏 学部が銀賞を受賞(16日)
平成19年	
1月	「第2回三豊市消防団出初式」が高瀬町総合体育館で行われ、団員850名、山本町長野婦人消防クラブ8名、三観広域北消防署員40名が 参加(7日) 「三豊市交通指導員団結式」が三豊市役所で行われ、交通指導員と高瀬警察署長ら約60名が参加(20日) 山本町神田地区周辺に建設中の香川用水調整池で定礎式が行われる(24日) 行政改革推進委員会から延べ12回に及ぶ審議を経て、市長に対し三豊市行政改革大綱(案)に関する答申が行われる(30日) 三豊市土地開発公社が保有する旧松下寿電子工業跡地に、(株)イズミ(広島市)が展開する複合型大型商業施設「ゆめタウン」の進出が 決定(31日)

## (9)市の出来事（つづき）

区分	出来事
2月	平成18年度三豊市食生活改善推進委員養成講座の修了式が行われ、市初のヘルスマイト33名が誕生(16日) 三豊市安全安心パトロール隊(通称:グリーンパトロール隊)の発式が行われ、230名のボランティアが隊員登録(19日) 「三豊市日本一名誉賞表彰式」が行われ、文化や産業、スポーツなどさまざまな分野で日本一に輝いた8個人、8団体を表彰(25日) 三豊市議会臨時会において正副議長選挙が行われ、議長に多田治氏、副議長に金丸勉氏が就任(28日)
3月	三豊市・三観広域行政組合特別滞納整理班が発足(1日) 詫間港に整備を進めていたボードウォークと多目的広場の完成を記念し、点灯式が行われる(25日) 東京都で開かれた「第29回全国JOCジュニアオリンピックカップ春季水泳競技大会」の10歳以下女子200m個人メドレーにおいて、宮崎亜美さん(神田小)が優勝(27日)
4月	三豊市教育長に白杵正明氏就任(1日) 「フルーツ王国みとよ推進室」を建設経済部内に設置(1日) 「桜まつり」を高瀬町朝日山森林公園で開催(1日) 「第22回謹之丞まつり」を開催(15日)
5月	「つたじまスタンプラリー」を仁尾町葛島で開催(5日) 「三豊市自治会長会」を高瀬町総合体育館で開催(6日) ふれあいパークみのが入館者200万人を達成(10日) 知的障がい児(者)と保護者で構成する「三豊市手をつなぐ育成会」が誕生(13日) 栃木県で開催された「第3回全国青少年アウトドア綱引競技大会」で市内小学生の選抜チーム「三豊ガイナズ」が準優勝(20日) 三豊市健康増進計画策定委員会がスタート(24日)
6月	「香川用水水口祭」を香川用水記念公園で開催(11日)
7月	北海道虻田郡洞爺湖町と友好都市交流協定を締結(1日) 大韓民国慶尚南道陝川郡と友好都市交流協定を締結(13日) 徳島県海部郡美波町と友好都市交流協定を締結(21日) 「みのがふるさとのおもっ笑まつりファイナル」を開催(22日) 「第19回比地大地区花火大会」を開催(22日) 神戸市で開催された「平成19年度全日本卓球選手権大会」ホープス女子の部で前田美優さんが優勝(29日)
8月	佐賀県で開催された「平成19年度全国高等学校総合体育大会」カヌー競技において、高瀬高校がフラットウォーターレーシング・カヤックフォア200mで優勝を飾るとともに学校対抗女子で総合優勝(1日) 「第20回仁尾竜まつり」を開催(4日) 「水辺の納涼祭」を香川用水記念公園で開催(5日) 三豊市土地開発公社が保有する三豊島坂インターチェンジ隣接地について、(株)トヨタユーゼック(千葉市)と三豊市が企業立地の覚書を交わす(9日) 詫間電波高専が「第2回ものづくり日本大賞」内閣総理大臣賞を受賞(10日) 「第36回たくま港まつり」を開催(11日) 「2007みとよロボットフェスタ」をマリンウェーブで開催(25日) 市役所の一部の部署が豊中庁舎から高瀬支所に移転開始(27日)
9月	三豊市コミュニティバスが市内全域12路線の全面運行を開始(1日) 「第10回仁尾八朔人形まつり」を開催(22日～24日) 三豊市総合計画審議会がスタート、市長が基本構想と基本計画について審議会に諮問(30日)
10月	阿南市で開催された「アイデア対決全国高等専門学校ロボットコンテスト2007」四国地区大会において、詫間電波工業高等専門学校Aチームが優勝し、9年連続13回目の全国大会出場を決める(26日) 「第3回とよなか秋のまつり」を開催(7日) 秋田県で開催された「第7回全国障害者スポーツ大会秋田わか杉大会」卓球少年少女の部において、齋藤由佳里さんが優勝(14日) 大阪市で開催された「平成19年度第8回日本障害者卓球選手権大会」男子個人クラス2において、皆見信博さんが優勝(21日) 「第6回やまもと爽郷まつり」を開催(21日) 財田川に架かる西光寺橋の架け替え工事が竣工(31日)
11月	「三豊市戦没者追悼式」がマリンウェーブで開催され、遺族ら約330人が参列(1日) 「三豊市消防団練法競技大会」が比地小学校運動場で行われ、約400人の団員が参加(4日) 三重県で開催された「第3回全国ジュニア自転車競技大会」の高校女子の部で星川恵利奈さんが優勝(4日) 「第2回三豊市障害者スポーツ大会」を高瀬町総合体育館で開催(9日) 茨城県で開催された、「ねりんピック茨城2007」なぎなた交流大会の団体戦演技競技部門で、香川隆子さんのペアが優勝、2年連続日本一に(12日) 県立丸亀競技場で開催された「全国高校サッカー選手権大会香川大会」で香川西高校が2年連続優勝(10日)



## (9)市の出来事（つづき）

区分	出来事
	「第1回みとよロボット交流会」が三野町のみの観光館で開催され、約300人の児童や保護者が参加(11日) 「第26回大王製紙エリエールレディスオープン」が財田町エリエールゴルフクラブで開催(18日)
12月	「三豊市文化協会文化祭」をマリウウェブと詫間福祉センターで開催(1日) 「三豊市日本一名誉賞」の表彰式がおこなわれ、5個人2団体を表彰(2日) 沖縄県的那覇市民体育館で開催された全国ラージボール卓球大会混合ダブルスで、真鍋英雄さんが3度目の優勝(6～9日) 「ゆめタウン三豊」起工式が旧松下寿電子工業跡地にて行われる(8日) 環境省が取り組むプロジェクト「ストップ温暖化『一村一品』大作戦」の香川県代表として下高瀬小学校が選ばれる(12日)
平成20年	
1月	「三豊市消防団出初式」が高瀬町総合体育館で行われ、団員や三観広域北消防署員ら総勢約1,000人が参加(13日) 「三豊市成人式」をマリウウェブで開催、新成人は844人(13日) 子どもファーム・ネット全国交流会にて桑山小学校が農業体験活動をまとめた「かへ新聞」で文部科学大臣奨励賞を受賞(26日)
2月	「みとよファミリー・サポート・センター」がサービス開始(1日) 友好都市協定を締結している北海道洞爺湖町と友好都市記念品交換式を市役所で行う(18日) 三豊市議会臨時会において正副議長選挙が行われ、議長に宝城明氏、副議長に為広員史氏が就任(28日)
3月	市議会3月定例会一般質問の様態をインターネットにて中継開始(4日) 「第1回三豊市高齢者保健福祉計画及び介護保険事業計画策定委員会」を開催(27日)
4月	三豊市消防団辞令交付式が行われ、団長に藤原俊治氏、副団長に田中保志氏と谷川利行氏を任命(1日) 市役所の組織改革により、政策部内の行政改革推進室を廃止、同部内に地域振興室を新設(1日) 「第23回謹之丞まつり」を開催(5、6日) 「桜まつり」を高瀬町朝日山森林公園で開催(6日) 「第34回紫雲山山頂桜まつり」を開催(6日) 「第13回よしづ花まつり」を開催(29日)
5月	「つたじまスタンプラリー」を仁尾町蔦島で開催(5日) 「三豊市自治会長会」をマリウウェブで開催(11日) 栃木県で開催された「第4回全国青少年アウトドア綱引協議大会」で、市内小学校から選抜された連合チーム「三豊ガイナーズ」が優勝(18日)
6月	(社)香川県トラック協会三豊支部と三豊市が「災害時における物資等の輸送に関する協定」を調印(17日) 三豊市建設業協会の会員約100人が参加し、高瀬町二ノ宮地区で「安全・防災訓練」を実施(20日) 三豊市男女共同参画プラン策定記念セミナーが高瀬町農村環境改善センターで行われ、香川大学教育学部教授の加野芳正さんが講演(25日) 資源エネルギー庁の行う「平成19年度省エネコンテスト」で、1万件を超える応募の中から下高瀬小学校が環境大臣賞を受賞(26日)
7月	詫間電波高専のロボコンチームのメンバー10人が制作した『お茶娘ロボット(仮称)』のお披露目が市役所で行われる(4日) 「第90回全国高等学校野球選手権香川大会」にて香川西高校が優勝し、2年ぶり3度目の甲子園出場が決定(11日) 「第6回高瀬空射矢まつり」を開催(11、12日) 原下工業団地への(株)クシペウィンテック(三豊市高瀬町)の進出が決まり、「三豊市工業立地に関する協定書、土地売買契約書」の調印式が行われる(14日) 「第20回比地大地区花火大会」を開催(27日) 「第1回三豊市ごみ処理技術検討委員会」が開催され、審議が始まる(30日)
8月	「第21回仁尾竜まつり」を開催(2日) 韓国で開催された『2008年朴・安齋杯日韓高校射撃選手権大会』に日本代表として高瀬高校の大西亜李沙さん(2年)が出場(3日～) お茶娘ロボットの名前が、公募の結果、「みっちゃん」と「とよさん」に決定(4日) 「第37回たくま港まつり」を開催(9日) 「2008みとよロボットフェスタ」をマリウウェブで開催(9日) 三豊市地域審議会が7地域で開催され、三豊市新総合計画基本構想(案)の諮問に対し答申が行われる(18～27日) 第9回三豊市総合計画審議会において、三豊市新総合計画基本構想(案)並びに基本構想(案)の策定に係る諮問に対して、答申が行われる(29日)
9月	「交通安全啓発全国キャラバン隊のメッセージ伝達式」が行われ、交通安全母の会や老人クラブなど約200人が参加(5日) 「第11回仁尾八朔人形まつり」を開催(13日～15日) 第3回市議会定例会にて、三豊市新総合計画基本構想を可決(24日) たかせ天然温泉が入館者200万人を達成(26日)

## (9)市の出来事（つづき）

区分	出来事
10月	市内全域で、新しいごみ分別収集が開始(1日) コミュニティバス仁尾線で60人乗り新バスが走行開始(1日) 福島県いわき市で開催された「全国高等専門学校第19回プログラミングコンテスト」で詫間電波高専チームが文部科学大臣賞ほかを受賞(10、11日) 「第4回とよなか秋のまつり」を開催(12日) 宗吉瓦窯跡史跡公園整備事業記念行事の一環として「持続天皇と日本の古代国家シンポジウム」を開催(18日) 「第7回やまもと爽郷まつり」を開催(19日) 高知県で開催された「マーチングバンド、バントワーリング全国大会四国予選」で高瀬中学校吹奏楽部が金賞を受賞(26日)
11月	「三豊市戦没者追悼式」がマリンウェーブで開催され、遺族ら約350人が参列(6日) 「三豊市日本一名誉賞表彰式」が行われ、文化やスポーツなどの分野で日本一に輝いた5個人、2団体を表彰(9日) 香川県・(社)発明協会香川県支部主催「第64回香川の発明くふう展」で三豊市少年少女発明クラブが入賞(16日) 「第1回輝くみとよ女性議会」が開催され、30人の女性議員が参加(16日) 県道詫間琴平線・杉尾歩道橋が竣工し、南部保育所の2・3歳児たちが渡り初め(20日) 三豊市文化協会主催で、文化祭を山本町農村環境改善センターで開催(22～23日)、文化講演会をマリンウェーブで開催(30日) 「三豊市震災対策総合訓練」が二ノ宮小学校で行われ、地元自主防災会やPTAを中心に約300人が参加(30日)
12月	(株)トヨタエーゼック(千葉県千葉市)と三豊鳥坂インターチェンジに隣接する鳥坂企業用地の売買契約を締結(1日) 第1回三豊市環境市民会議を開催(11日)

## 平成21年

1月	「三豊市消防団出初式」が行われ、約1,000人が参加(11日) 「三豊市成人式」を開催。839人の新成人誕生(11日) 中国陝西省三原県と友好都市交流覚書調印式(13日) 健康長寿を目指すための強い味方「介護予防レンジャー」参上(23日)
2月	三豊の主要農産物ブロッコリーを使った料理コンクール開催。120点の応募の中から「ブロッコリーシフォンケーキ」が最優秀賞に(14日) 讃岐かり手まり製作者の曾川満里子さん(豊中町)が平成20年度の香川県伝統工芸士に認定(26日)
3月	3月定例議会で市長が平成21年度施政方針を発表(3日) 香川用水調整池(宝山湖)竣工式。平成11年の着工から10年、香川の水がめが完成(14日) 「第1回三豊みかん・うどん健康マラソン大会」を宝山湖周辺で開催。約1,000人のランナーが参加(22日) 「三豊市の文化財」を発刊。市内に所在する文化財177点のすべてを紹介(31日)
4月	三豊市観光協会設立(1日) 三豊市商品券発売(1日) 三豊市体育協会・三豊市文化協会・三豊市文化財保護協会の3団体が協力して活動する「三豊市社会教育団体連絡協議会」の事務所開所式(1日) 「第24回謹之丞まつり」を開催(4、5日) 定額給付金と子育て応援特別手当の支給開始(21日) 高瀬町二ノ宮の茶畑で新茶の初摘み(20日)
5月	「三豊市自治会長会」を開催(9日) 「宗吉瓦窯跡史跡公園・宗吉かわらの里展示館」オープニングイベント。せんとくんも応援に駆けつけて盛大に開催。持続天皇を描いた歴史マンガ「天上の虹」の作者里中満智子さん講演会に約700人が参加(10日) 副市長に佐子照雄氏を選任(28日)
6月	「渇水対策本部」を設置(3日～8月10日、9月12日～11月18日) 新下関青果市場で三豊産桃とぶどうをトップセールス(22日) 「認知症予防講演会」をマリンウェーブで開催。関心の高さから1,000人を超す参加者(24日)
7月	鳥坂企業用地のトヨタ・オート・オークション(TAA)四国会場がオープン(7日) 「第8回高瀬空射矢まつり」を開催(18、19日) 「みの防災フェスタ」を開催。公民館が中心となった地域主体の取り組みに約650人が参加(19日) 三豊市島しょ部の災害時における輸送に関する協定調印式(27日) 「第1回学校給食検討委員会」を開催(31日)
8月	「第22回仁尾竜まつり」を開催(1日) 「第38回たくま港まつり」を開催(8日) 詫間中学校屋内運動場改築工事安全祈願祭(21日)

## (9)市の出来事 (つづき)

区分	出来事
	「新型インフルエンザ対策本部」を設置(28日) 衆議院議員選挙(30日)
9月	ご長寿の渡辺ハルエさん(100歳)宅を市長が訪問(16日) 「仁尾八朔人形まつり2009」を開催(19～21日) 映画「きなこ夢をおいかける犬」の撮影が市内で行われる(19日)
10月	任期満了に伴い新しい三豊市農業委員会委員決まる。初の女性委員4人誕生(1日) 詫間電波高専が高松高専と統合して「香川高等専門学校詫間キャンパス」となる(1日) 「第1回三豊市水道局震災対策訓練」を実施(1日) 高瀬川流域水環境保全推進協議会設立総会(9日) 「第5回とよなか秋のまつり」をゆめタウン三豊駐車場で開催。14台の地元太鼓台が集結(11日) 「第1回三豊市文書館協議会」を開催(15日)
11月	「第8回やまもと爽郷祭り」を開催(1日) 三豊市中小企業振興協議会設立。幸坊治郎氏を招いて記念講演会を開催(3日) 「三豊市戦没者追悼式」を開催(6日) 「第1回三豊市事務事業外部評価委員会」を開催(11日) 「ごみ処理技術検討委員会」、「環境市民会議意見交換会」を開催(20日) 東京都で開催された「アイデア対決全国高等専門学校ロボットコンテスト2009全国大会」において、香川高等専門学校詫間キャンパスが優勝(22日) 三豊市自治会長会、三豊市日本一名誉賞表彰式(6個人3団体)、三豊市ものづくり大賞表彰式(5団体)(28日) 「三豊市震災対策総合訓練」を大野小学校運動場で実施。地元自治会や自主防災組織など総勢260人が参加(29日)
12月	「第1回三豊市食育推進計画策定委員会」を開催(3日) 講師に養老孟司氏を迎え、「青少年健全育成講演会」をマリンウェーブで開催(12日) 三豊市商工会主催による「抽選券付三豊市商品券大抽選会2009」が三野町インパルみので行われる(20日) 東京都で開催された「全日本ロボット相撲大会」が開催され、自立型の部で三豊工3年富田将吾さんが優勝、ラジコンの部で同校1年の今川直人さんが3位となる(20日) 三豊市事務事業外部評価委員会関義雄委員長より、事務事業評価結果報告書が三豊市長に提出される(25日)

## 平成22年

1月	「三豊市消防団出初式」が高瀬町上高瀬小学校にて行われる(10日) 「三豊市成人式」をマリンウェーブで開催。新成人838人が参加(10日) 張子虎イベントがマリンウェーブで行われる(9～11日) 任期満了に伴う三豊市長選挙及び、三豊市議会議員選挙が告示され、三豊市長には現職の横山忠始氏が無投票で再選、市議会議員選挙には定数26名に対し、35名が立候補する(17日) 平成21年度香川県広報コンクールが行われ、一枚写真部門にて三豊市の広報みとよ11月号表紙が最優秀賞を受賞(20日) 三豊市議会議員選挙の投開票が行われ、新議員26名が決まる(24日) 市選挙管理委員会より三豊市長に再選した横山忠始氏と、市議会議員選挙の当選者26名に当選証書が交付される(25日) 文化財防衛訓練が、仁尾町の覚城院で行われる(26日)
2月	横浜市で開催された、「第5回高校生ロボットアメリカンフットボール全国大会」において、三豊工業高校メカトロ部(5名のうち三豊市在住4名)が2連覇を達成(7日) 三豊市ごみ処理技術検討委員会浮田正夫委員長より、横山市長へ答申書が提出される(18日) 三豊市の歌入賞作品表彰式が山本庁舎で行われ、246点の応募作品の中から、関秀明さんが最優秀に選ばれる(21日)
3月	瀬戸内短期大学閉学式。43年の歴史に幕(13日) 「第2回三豊みかん・うどん健康マラソン大会」を宝山湖周辺で開催。約800人のランナーが参加(21日) NHK福岡放送局アナウンサー 芝崎行雄氏を迎え、地球環境シンポジウム開催(21日) 建設経済部が豊中庁舎から高瀬町農村環境改善センターへ移転(23日) 三豊市知名度向上プロジェクト第1弾「産学官連携企画JR京都駅キャンペーン」(26日) 宗吉瓦窯会主催の宗吉史跡まつりで「新能」特別講演(28日) 映画「きな子」完成披露試写会(28日) 資源を総合的に循環利用するシステムを構築するための「三豊市バイオマスタウン構想」が政府バイオマスニッポン総合戦略推進会議から認定を受け、農林水産省が公表
4月	三豊市遺児年金支給事業4月から年額12万円に(1日) 児童手当に変わり15歳までの子の養育者に、子ども手当支給開始(1日) 三豊市弓道遠的道場開き(3日)

## (9)市の出来事 (つづき)

区分	出来事
	「第25回謹之丞まつり」を開催(3、4日) 三豊市観光協会主催「お徒歩でいく仁尾なつかし味めぐり」開始(毎週土曜日実施)(24日)
5月	「三豊市自治会長会」を開催(9日) 香川高専託問、(株)福本ボデー及び三豊市で、産学官共同研究協定書調印式。ホイールインモーター型ハイブリッドカーの共同研究・開発を行う(12日) 「三豊市の歌」発表式典&中西圭三ミニコンサート。歌詞は、関秀明さん作「七宝のかぜ」(16日) 中国陝西省三原県との友好都市提携調印式(19日) 文書館協議会(会長藤田明美氏)が基本計画を答申(25日)
6月	三豊市中小企業振興基金事業補助対象事業募集開始(1日) 「香川用水水口祭」を開催(11日) 香川大学との包括的連携・協力に関する協定調印式(25日)
7月	住宅用太陽光発電システム設置費補助事業開始(1日) 映画「きなこ〜見習い警察犬の物語〜」ロケセット公開開始(3日) 「三豊市震災対策総合訓練」を実施(4日) 参議院議員選挙投票(11日) 四国学院大学と包括連携・協力に関する協定書調印式。子育て支援・スポーツ振興の分野で連携(16日) 「第9回空射矢まつり」を開催(17、18日) 松平定知氏を迎え「三豊の龍馬伝」講演会(19日) 市内7カ所で市長と市民対話集会(20日～8月1日)
8月	映画「きな子」県内公開(7日～) 「第23回仁尾竜まつり」を開催(7日) 「第39回たくま港まつり」を開催(14日) 中四国・瀬戸内クルージングサミット。瀬戸内海を囲む5市の市長が集い、海や島々の史跡・文化を生かしながら更なる地域の発展に結び付けていくことを宣言(20日) 香川県知事選挙投票(29日)
9月	粟島芸術家村開村式。3人の芸術家が3ヶ月間島に滞在し、作品を創作する(4日) 財田町で最高気温37.3度を記録。全国的に猛暑が続き熱中症相次ぐ(6日) 「第13回仁尾八朔人形まつり」を開催。「いろは丸」沈没場所から福山市鞆の浦まで「船で行く龍馬の旅」実施(18～20日)
10月	「三豊市バイオマスタウン構想」実施に向け、バイオマスタウン推進室を設置(1日) 平成22年度事務事業外部評価委員会関義雄委員長から平成21年度実施事業の評価結果報告書が市長に提出される(4日) 韓国陝川郡大耶文化祭友好訪問(9～11日) 「第6回とよなか秋のまつり」を開催(10日) 「第9回やまもと爽郷まつり」を開催(17日) 宗古瓦窯跡史跡公園オープン1周年記念イベント。平城遷都1300年祭連携事業として実施(24日)
11月	「香川県植樹祭」を宝山湖で開催(6日) 「三豊市戦没者追悼式」を開催(12日) 三豊市自治会長会。三豊市日本一名誉表彰式。三豊市ものづくり大賞表彰式(21日) 韓国陝川郡議会議員団一行15人が来訪(22～24日) 「関東・三豊市ふるさと会」設立。三豊市出身の関東在住者約60人が発会式に出席(27日)
12月	三豊市青少年健全育成表彰式及び大谷昭宏氏による講演会(11日) 四国初女子プロ野球選手誕生。丸亀城西高ソフトボール部3年川崎ひかるさん(三豊市出身)が女子プロ野球兵庫スイングスマイリーズに入団決定(20日) 粟島芸術家村3人の芸術家による成果発表会(17～26日)、粟島芸術家村クロージング式典(26日) 市内全36の小・中・高校の児童会・生徒会の代表が集まり、ヤングエコサミットを実施、環境問題について話し合う(27日)
平成23年	
1月	「三豊市消防団出初式」が高瀬町上高瀬小学校で行われる。団員930人、三観広域北消防署員36人、消防車両38台(9日) 「三豊市成人式」がマリウエーブで開催される。748人の新成人誕生(9日) 香川西高等学校野球部が第83回選抜高校野球大会に出場決定。香川西高校は選抜初出場、一般選考での出場は香川県勢として9年ぶり(28日) 宇宙飛行士山崎直子氏による講演会「瑠璃色の地球も花も宇宙の子」。会場のマリウエーブは超満員(29日)

## (9)市の出来事 (つづき)

区分	出来事
2月	子育て支援つどいの広場の詫間広場を詫間庁舎南館に移転オープン(7日) 宗吉窯跡史跡公園で市制5周年記念宗吉植樹祭が開催(14日) 「ふれあいパークみ」入館者250万人達成(16日)
3月	香川県知事と三豊市民との意見交換会を開催(1日) 東日本大震災発生。三豊市災害対策本部を設置し各種支援開始(11日～) 三豊市観光コーナーをゆめタウン三豊に開設(12日) 県立高瀬のぞみが丘中学校開校式。9年の歴史に幕(16日) 宗吉史跡まつりで国指定重要無形民俗文化財の備中神楽が舞う(27日) 日本古代史においての三豊の役割を記した「古代の三豊」を発刊(31日)
4月	白杵正明氏を教育長に再任(1日) デジタル防災行政無線の部分運用開始(1日) 三豊市市民交流センターオープン(1日) 子育てホームヘルプ事業開始(1日) 高瀬町緑ヶ丘運動公園などを三豊市緑ヶ丘運動公園と名称変更(1日) 「第26回謹之丞まつり」を開催(2、3日) 香川県議会議員選挙投票(10日) 「三豊ふるさと大使」に俳優・タレントの要潤さん(三豊市出身)が就任(13日) 市民交流センター落成記念として「織田朱越と三豊」講演会・作品展を開催(24日)
5月	「三豊市自治会長会」を開催(8日) 子育て支援移動つどいの広場の山本広場を新規開設(12日) 三豊市立学校再編整備の基本方針を策定(18日) 市民対話集会を市内7カ所で開催(18～25日) 乳幼児一時預かり事業開始(23日)
6月	「香川用水水口祭」を開催(11日) 市中小企業振興協議会と県トラック協会三豊支部の協力で支援物資を被災地気仙沼市に届ける(15日) 大阪市中央卸売市場にて、ブドウのトップセールス(25日) 旧山本庁舎を改修して三豊市文書館を開館(26日)
7月	中四国・瀬戸内クルージングサミット新居浜マリーナで開催(3日) 「第10回空射矢まつり」を開催(16、17日) 子育てと仕事の両立に取り組む4社と子育て応援協定書を締結(26日)
8月	「太平洋戦争と三豊」体験談集策定委員を委嘱。当時の体験談の聞き取り開始(1日) 「仁尾竜まつり」を開催(6日) 特産品の三豊ナスと手作りみそを使った料理コンクール開催(7日) 緊急速報システムエリアメールを導入(10日) 「たくま港まつり」を開催(13日) 合併5周年記念「ふじ丸で行く韓国・釜山3日間の旅」に250人参加(24～26日)
9月	三豊市立学校再編整備保護者説明会が大浜校区より順次開催(5日～) みとよエンタメバラエティ「Mのつぼ」が10月から放送開始。タレント松村邦洋さんが市内を取材(11日) 「トンネルコンポスト方式」を三豊市議会ごみ処理問題調査特別委員会に報告。(15日) 友好都市陝川郡で開催された2011大蔵経千年世界文化祝典でうどんで交流(23日～11月6日)
10月	三豊市農業振興センター本格的運営始まる(1日) 三豊市表彰条例による市政功労表彰式典で205人を表彰(2日) 「第7回とよなか秋のまつり」を開催(9日) 「第10回やまと爽郷まつり」を開催(16日) 「第1回三豊市長杯ヨットレース」を開催(22日) 半世紀ぶりに志々島のだんじり復活(23日) 「関西・三豊市ふるさと会」設立。会員など約60人が出席(29日) 「みとよマルシェdeおみや菓子」を開催。人気投票で「米ボンせんべい」がNo1に決まる(30日)

## (9)市の出来事 (つづき)

区分	出来事
11月	地域医療あり方検討委員会委員を委嘱。公立医療機関等の役割の検討開始(4日) 「三豊市戦没者追悼式」を開催(11日) 三豊市日本一名誉表彰式。三豊市ものづくり大賞表彰式(19日) 県と県内市町村が災害応援協定を締結(22日)
12月	市内小・中・高の代表が集まり「第2回みとよ・ヤング・エコ・サミット」を開催(26日)
平成24年	
1月	全市でデジタル防災行政無線の一斉放送が開始(1日) 三豊市国民健康保険粟島診療所を開所(4日) 「三豊市消防団出初式」が行われ、約1,000人が参加(8日) 「三豊市成人式」をマリノウェーブで開催。691人の新成人誕生(8日) 徳島県三好市・美波町と災害時における相互応援協定を締結(29日) 宅配水事業者の株式会社ナックと三豊市への進出協定を締結(30日)
2月	株式会社エコマスターを次期ごみ処理業務委託候補者に決定(10日) 四国初のメガソーラーの発電所立地が決まる(15日) 「市民交流センター完成記念カラオケ大会」を開催(19日)
3月	第1回定例会で横山市長が平成24年度施政方針を発表(1日) まちづくり推進隊誌開設総会(4日) 「第1回財田地区学校再編整備地域協議会」を開催(16日) 県道丸亀詫間豊浜線4車線供用開始。西讃地域初の4車線化(27日) 三豊市障害者計画(第2期)および三豊市障害福祉計画(第3期)を策定(31日) 三豊市総合体育館リニューアル(31日) 三豊市都市計画マスタープランを策定(31日)
4月	まちづくり推進隊誌間が活動スタート(1日) 三豊市空き家バンク制度始まる(1日) 組織再編で環境部を新設(1日) 国民健康保険の税率が改正(1日) 「第4回芸術家村入村式」を開催(1日) 北海道洞爺湖町と災害時における相互応援協定締結(6日) 「第27回謹之丞まつり」を開催(7、8日) 財田保育所が公立で初めて「かがわ地産地消応援事業所」に認定(25日)
5月	合併後初めて新嘗祭播種式を開催(5日) 香川大学サテライトオフィスオープニングセレモニー(10日) 「三豊市自治会長会」を開催(13日) 三豊市地域医療あり方検討委員会千田会長が横山市長に答申書を提出(14日) 次期ごみ処理業務委託候補者と業務委託に関する協定書に調印(17日) 「三豊市観光振興シンポジウム」を開催(21日) 「第1回山本地区学校再編整備地域協議会」を開催(29日)
6月	三豊ふるさと大使要潤さんが「朗詠活劇燃えよ剣」を本門寺で上演(2日) 新嘗祭献穀田植式(3日) 「第1回みとよ水フェスタ2012」を開催(3日) 子ども手当から児童手当に名称変更し、初支給(7日) 「第28回香川用水水口祭」を開催(11日) 「市民対話集会」を市内7カ所で開催(29日～7月9日)
7月	「第41回たくま港まつり」を開催。帆船「日本丸」が詫間港に初入港(14～16日) 関西・三豊市ふるさと会が「ふるさと帰省ツアー」を初開催(18日) 「2012高瀬空射矢GION夏フェスティバル」を開催(21、22日) 「若手農業者の集い農業実践セミナー」を初開催(30日) 西讃地区に交通死亡事故多発ブロック警報が発令(31日)

## (9)市の出来事（つづき）

区分	出来事
8月	「第25回仁尾竜まつり」を開催(4日) 「トンネルコンポスト方式」実証実験施設見学会(4、28日) 市内の全幼稚園・小学校・中学校にエアコンが設置完了(31日)
9月	議員定数を22人とする議案が可決。次回の選挙から適用(5日) 女優の馬淵英俣可さん(三豊市出身)が「三豊ふるさと大使」に就任(7日) 三豊市消防団豊中方面隊が香川県消防操法大会ポンプ車の部で合併後初優勝(9日) 新嘗祭献穀田抜穂式(9日) 関東・三豊市ふるさと会ふるさと帰省ツアー(14～16日) 「第5回芸術家村入村式」を開催(17日) 市内の教え年100歳以上の高齢者を横山市長が訪問。対象者は9月15日現在で100人(18日)
10月	三豊市土地開発公社所有地の太陽光発電事業者に㈱藤田商店が決定し、契約を締結(1日) 瀬戸内国際芸術祭2013に向けて、三豊市実行委員会が設立(4日) 「第8回とよなか秋のまつり」を開催(7日) 県エルピーガス協会三豊支部とLPガス等の調達に関する協定書を締結(12日) 開かれた自立した議会を目指し「市民と語る会」を初開催(15～23日) 「三豊ふるさと大使」要潤さんの歓迎看板を設置(19日) 「第11回やまもと爽郷祭り」を開催(21日) 新しいまちづくりを目指し、三豊市まちづくり講演会とパネルディスカッションを開催(27日) 「第2弾みとよマルシェde地産品」を開催。「魚屋さんのうまいっ白だし」がお気に入り投票1位を獲得(28日)
11月	「三豊市戦没者追悼式」を開催(2日) 『三豊のマーガレット』を大阪鶴見花き地方卸売市場でトップセールス(16日) 関西・三豊市ふるさと会第2回総会を開催(24日) 関東・三豊市ふるさと会第3回総会を開催(30日)
12月	「観音寺・三豊おさかな市2012」を開催(9日) まちづくり推進隊三野設立総会(15日) 衆議院議員選挙投票(16日) まちづくり推進隊財田設立総会(17日) まちづくり推進隊豊中設立総会(22日) 市内小・中・高の代表が集まり、「第3回みとよ・ヤング・エコ・サミット」を開催(26日)
平成25年	
1月	「三豊市消防団出初式」が行われ、消防団員など約1,000人、消防車両約30台が参加(13日) 「三豊市成人式」をマリンウェーブで開催。542人の新成人誕生(13日) 産業としての「観光」をめざし、観光アドバイザー会議開催(30、31日)
2月	三豊市南部火葬場建設に伴う設計プロポーザルの答申書を提出(7日) まちづくり推進隊が全町で設立(8日) まちづくり推進隊合同の意見交換会を初開催(23日) がんばる企業が集結「みとよの企業説明会」を開催(23日) 世界一・日本一の人を表彰する「三豊市特別表彰式」を開催(24日) 三豊市と三豊警察署が代替施設に関する災害協定締結(27日)
3月	第1回定例会で横山市長が平成25年度施政方針を発表(1日) ゆるキャラみとよんの肩書きが「三豊市知名度向上プロジェクト主任研究員」に決定(14日) 三豊の企業説明会をマリンウェーブで初開催(23日) 「太平洋戦争と三豊」が完成し、発刊記念講演会開催(24日) 三豊市健康増進計画の目標項目の答申書を提出(26日) クリーンセンター業務終了(31日) 第2次市男女共同参画プランを策定(31日) 第2期市地域福祉計画を策定(31日)
4月	三豊市議会基本条例施行(1日) 「第28回誕之丞まつり」を開催(6、7日)

## (9)市の出来事 (つづき)

区分	出来事
5月	「三豊市自治会長会」を開催(11日) 犯罪や非行の防止の拠点「三豊地区更生保護サポートセンター」開所(14日) 「第1回三豊市産業振興審議会」を開催(24日) 佐子照雄氏を副市長に再任(28日)
6月	香川大学と域学連携事業を開始(1日) 病児・病後児保育事業を開始(3日) 「第2回みとよ水フェスタ2013」を開催(9日) 「第28回香川用水水口祭」を開催(11日) 大阪市中央卸売市場にて、ブドウのトップセールス(22日)
7月	災害時の口腔ケアに観音寺東ロータリークラブ、三豊歯科医師会から歯ブラシ寄贈(4日) 「健康教育講演会」を市内で初開催(6日) 高瀬高校と高瀬中央保育所が初めて合同で避難訓練を実施(9日) JR大阪駅時空の広場にてうどん県時間旅行物語PR活動(13日) 「第1回三豊市総合計画審議会」を開催(16日) 農村ひろばにて「太陽光発電所竣工式」(16日) 「第1回三豊市農業振興計画策定審議会」を開催(17日) 「2013高瀬空射矢GION夏フェスティバル」を開催(19～20日) 韓国ハプチョン郡との経済交流会議開催(20日) 常世亀(とこよがめ)が箱浦ビジターハウスに設置(27日)
8月	「第26回仁尾竜まつり」を開催(6日) 「第42回たくま港まつり」を開催(10日) 姉妹都市美波町との経済交流会議を開催(10日) 三豊ナスのゆるキャラが「なすキング」に決定(19日) 「第1回三豊市環境市民会議」を開催(21日)
9月	三豊市消防団詫間方面隊が県消防操法大会ポンプ車の部で優勝(8日) 箱浦小学校の最後の運動会が開催(15日) 数え年100歳以上の高齢者を横山市長が訪問。対象者は9月15日現在で100人(19日) みとよのアンテナショップ「みとよ商店」オープン(20日) 「みとよカタログ」を発表(20日)
10月	三豊鳥坂インターチェンジにウエルカムガーデン設置(1日) 「瀬戸内国際芸術祭2013in栗島」が開幕(5日) 「第9回とよなか秋のまつり」を開催(13日) 「第12回やまもと爽郷祭り」を開催(20日) 「第3弾みとよマルシェdeベーカリー&スイーツ」を開催。「キャラメルポーン」が人気投票1位を獲得(27日) 県石油商業組合西讃支部と石油類燃料の供給等に関する協定書締結(30日)
11月	「瀬戸内国際芸術祭2013in栗島」が閉幕(4日) 「三豊市戦没者追悼式」を開催(13日) 日比野克彦さんデザインエコバッグ発表(17日) 「さぬき軽トラ市」を初開催(22日) 災害時の電気設備等の復旧に関する協定書締結(27日)
12月	「みとよ環境みらいフェスタ」を開催(1日) 市内小・中・高の代表が集まり、「第4回みとよ・ヤング・エコ・サミット」を開催(26日)
平成26年	
1月	「三豊市消防団出初式」が行われ、消防団員など約1,000人、消防車両約30台が参加(12日) 「三豊市成人式」をマリンウェーブで開催。756人の新成人が誕生(12日) 三豊市議会議員選挙投票開票(26日) 3期目を迎える横山忠始市長が市役所に初登庁(30日)
2月	三豊の企業説明会「みとよマーケット」、ものづくり大賞表彰式を開催(1日) 市民対話集会を市内7カ所で開催(7日～16日)



## (9)市の出来事 (つづき)

区分	出来事
	瀬戸内国際芸術祭2013に出展したアート作品「漂流郵便局」が再開局(8日) 日本一の人などを表彰する「三豊市特別表彰式」を開催(28日)
3月	第1回定例会で横山市長が平成26年度施政方針を公表(3日) 三豊コンシェルジュセンター株式会社が仁尾庁舎にコールセンターを開設(4日) 弓射行事「生里ももて祭」が国の重要無形文化財に指定(10日) 箱浦小学校閉講式。123年の歴史に幕(21日) 新総合計画の後期基本計画を策定 農業振興計画を策定 産業振興基本計画を策定
4月	豊中コミュニティセンターと不動産の滝カントリーパークの指定管理者にまちづくり推進隊豊中(1日) 市のシンボル、市花はマーガレット、市木は桜に決定(1日) 環境部水処理課が三野庁舎内に移転(1日) 子育て応援サービス券の利用期限を延長(1日) 「第29回謹之丞まつり」を開催(5、6日)
5月	住宅リフォーム補助開始(1日) 「三豊市自治会長会」を開催(10日)
6月	香川県総合防災訓練を山本町河川敷運動公園で開催(1日) 「第3回みとよ水フェスタ2014」を開催(8日) 「第30回香川用水水口祭」を開催(11日) 三豊市がフルーツキュール特区に認定(27日)
7月	バドミントン国・地域別対抗戦の男子団体戦に出場し、日本の初優勝に貢献した桃田賢斗選手に世界一名誉賞を授与(3日) 栗島芸術家村入村式(4日) 三豊のフルーツをPRするため市長が愛媛県でトップセールス(5日) シドニー五輪女子マラソン金メダリスト高橋尚子さんが来訪。「みとよ・ヤング・エコ・サミット」の活動を評価(7、8日) 「新浦島伝説アート体験in箱浦」開催(19～21日) 「高瀬空射矢まつり」を開催(26日) 廃校となった箱浦小学校校舎を利用した植物工場と研究施設の進出に伴う協定式(29日)
8月	「第27回仁尾竜まつり」を開催(2日)
9月	数え年100歳以上の高齢者を横山市長が訪問。対象者は9月18日現在で98人(18日) 横山市長が記者懇談会で造船所跡地に水族館の誘致を進める計画があることを発表(26日)
10月	支所の宿日直を廃止(1日) 「AP通信報道写真展」を栗島で開催(1～14日) 市民対話集会を市内7カ所で開催(6～18日) 「第10回とよなか秋のまつり」を開催(12日) 「第13回やまもと爽郷祭り」を開催(19日) 防災拠点として新たに整備する三豊市危機管理センター安全祈願祭(20日) 三豊市新学校給食センター(南部地区)安全祈願祭(20日) 「第4弾みとよマルシェde三豊飯し」を開催。「みとよのたまたま箱」が人気投票1位を獲得(26日) 誌間中学校校舎改築工事安全祈願祭(28日)
11月	栗島芸術家村「日比野笑学校」卒業式(1日) スーパーカーが勢ぞろいした「三豊ドリームカーフェスタ2014」初開催(9日) 三豊市南部火葬場安全祈願祭(10日) 「三豊市戦没者追悼式」を開催(12日) 「第59回香川県植樹祭」を宝山湖で開催(16日) 三豊市震災対策訓練(23日)
12月	「観音寺・三豊おさかな市2014」を開催(7日) 市内小・中・高の代表が集まり「第5回みとよ・ヤング・エコ・サミット」を開催(26日)

## (9)市の出来事 (つづき)

区分	出来事
平成27年	
1月	「三豊市消防団出初式」が行われ、消防団員など約1,000人、消防車両約30台が参加(11日) 「三豊市成人式」をマリノウェーブで開催。562人の新成人が誕生(11日)
2月	「漂流郵便局」が書籍化(7日) 三豊市防災士会を設立。女性14人を含む防災士115人が入会(8日) 「みとよマーケット」を開催。三豊の企業説明会(職)とみとよマルシェ(食)が初のコラボ(21日) 日本一の人などを表彰する「三豊市特別表彰式」を開催(28日)
3月	第1回定例会で横山市長が平成27年度施政方針を発表(2日) 三豊市ものづくり大賞に仁尾産商株式会社「オーリーブ車海老」(24日) 「ミス・インターナショナル・クィーン・オブ・コーヒー2015」で日本人初のグランプリに輝いた山本町出身の内田有理さんを表彰(24日)
4月	市の花マーガレットの絵柄が入ったオリジナルナンバープレートの交付開始(1日) 子ども・子育て支援新制度がスタート(1日) 三豊市教育長に小野英樹氏就任(1日) 危機管理課新設(1日) 「第30回謎之丞まつり」を開催(4、5日)
5月	「三豊市自治会長会」を開催(9日) 「津島ノ宮駅開業100周年イベント」を開催(10日) 海上自衛隊鹿屋航空基地史料館協会会長平田辰雄氏を招いて「終戦70周年平和祈念講演会『太平洋戦争と三豊』」を開催(16日) 国勢調査三豊市実施本部設置(18日)
6月	「第31回香川用水水口祭」を開催(11日) 三豊市消防団女性消防団員辞令交付式が行われ、市消防団初となる14人の女性団員が誕生(21日)
7月	粟島芸術家村入村式。2人の芸術家が島に滞在し作品を創作(3日) 「高瀬 祇園まつり2015」を開催(19日)
8月	「第28回仁尾竜まつり」を開催(1日) 「第44回たぐま港まつり」を開催(8日) 戦場カメラマン渡部陽一氏を招いて「終戦70周年平和祈念講演会『太平洋戦争と三豊』」を開催(16日)
9月	ふるさと納税がリニューアルスタート(1日) 「みとよのほんまもん炊き込みごはんコンテスト」を開催(5日) 三豊市消防団財田方面隊が県消防操法大会小型ポンプ車の部で優勝(13日) 数え年100歳以上の高齢者を横山市長が訪問。対象者は9月18日現在で124人(18日)
10月	観音寺信用金庫との産業振興連携・協力に関する協定締結(5日) 百十四銀行との包括連携協力に関する協定締結(5日) 「第11回とよなか秋のまつり」を開催(11日) 「第14回やまと爽郷祭り」を開催(18日) 「みとよ商工まつり」「みとよマーケット」を同時開催(18日) 「第5弾みとよマルシェdeみやげもん」を開催(25日) 三豊市震災対策訓練(25日) 三豊市ものづくり大賞に株式会社オスモティックジャパンの「スタイルアップレグール」(29日)
11月	「三豊市戦没者追悼式」を開催(2日) 財田中小学校閉講式。119年の歴史に幕(14日) 財田上小学校閉講式。119年の歴史に幕(15日) 大野小学校閉講式。129年の歴史に幕(21日) 神田小学校閉講式。143年の歴史に幕(21日) 辻小学校閉講式。143年の歴史に幕(22日) 河内小学校閉講式。143年の歴史に幕(22日)
12月	「観音寺・三豊おさかな市2015」を開催(6日) 市内小・中・高の代表が集まり「第6回みとよ・ヤング・エコ・サミット」を開催(25日)

## (9)市の出来事 (つづき)

区分	出来事
平成28年	
1月	危機管理センターの供用開始(4日) 消防団出初式に約1,000人が参加(10日) 「三豊市成人式」をマリンウェーブで開催。470人の新成人が誕生(10日)
2月	三豊市教育大綱を策定(10日) 日本一人などを表彰する「三豊市特別表彰式」を開催(20日)
3月	第1回定例会で横山市長が平成28年度施政方針を発表(1日) 南部火葬場やすらぎ苑が稼働(1日) 辻小学校・河内小学校・大野小学校・神田小学校・財田上小学校・財田中小学校で閉校式(22日) 香川県行政書士会との災害時における応援業務に関する協定締結(30日)
4月	栗島芸術家村入村式。2人の芸術家が島に滞在し作品を創作(1日) 「第31回謹之丞まつり」を開催(2、3日) 南部学校給食センター開所式(4日) 山本小学校・財田小学校で開校式(11日) 第2次三豊市行政改革大綱を策定(18日)
5月	市制施行10周年記念事業「第33回日韓バドミントン競技大会 in 三豊」を開催(11日) 「三豊市市制施行10周年記念式典」を開催(28日)
6月	「第32回香川用水水口祭」を開催(11日) 高瀬南部保育所建設工事安全祈願祭(23日)
7月	栗島芸術家村退村・入村式(2日) 「三豊市・観音寺市合同就職説明会」を初開催(2日) 「たかせ夏まつり2016」を開催(9日) 株式会社空撮技研との災害時における協力に関する協定締結(15日) バイオマス資源化センターみとよ建設工事上棟式(21日) 市制施行10周年記念事業「滝口政季九段によるトークショー&指導基」を開催(31日)
8月	「第29回仁尾竜まつり」を開催(1日) 市制施行10周年記念事業「夏期巡回ラジオ体操・みんなのラジオ体操会」を開催(11日) 「第45回たぐま港まつり」を開催(13日) 市制施行10周年記念事業「開運なんでも鑑定団“出張！なんでも鑑定団 in 三豊”」を開催(21日) 三豊市上下水道工事業協同組合との高齢者あんしん見守りネットワーク推進協定締結(22日) 市制施行10周年記念事業「近代3種大会 in 三豊」を開催(28日)
9月	数え年100歳以上の高齢者を横山市長が訪問。対象者は9月15日現在で123人(15日) 三豊市消防団高瀬町方面隊が県消防操法大会ポンプ車の部で準優勝(18日)
10月	瀬戸内国際芸術祭2016栗島会場が開幕(8日) 「三豊市・陝川郡友好都市提携20周年記念式典」を開催(23日)
11月	「三豊市戦没者追悼式」を開催(2日) 市制施行10周年記念事業「謹之丞ロゲイニング in さいた」を開催(5日) 瀬戸内国際芸術祭2016栗島会場が閉幕(6日) 市制施行10周年記念事業「岡義朗氏・藪恵壹氏による野球教室&トークショー」を開催(13日) 市制施行10周年記念事業「三豊市うらしまマラソン大会」を開催(20日) 市制施行10周年記念事業「第8回三豊発!!さぬき軽トラ市&秋の大収穫祭」を開催(27日)
12月	NHKキャスターの河野憲治さんを招いて、市制施行10周年記念事業「公開三豊市議会議員研修会」を開催(3日) 市制施行10周年記念事業「国認定選定保存技術保持者(屋根瓦葺)山本清一氏講演会」を開催(4日) 三豊市総合防災訓練(11日) 市内小・中・高の代表が集まり、「第7回みとよ・ヤング・エコ・サミット」を開催(27日)

## (9)市の出来事 (つづき)

区分	出来事
平成29年	
1月	消防団出初式に930人が参加(8日) 「三豊市成人式」をマリンウェーブで開催。617人の新成人が誕生(8日) 三豊市ものづくり大賞にさんわ農夢株式会社のサツマイモ「弘法の恵・夢の芋」(23日)
2月	北部火葬場建設工事安全祈願祭(3日) 日本一の人などを表彰する「三豊市特別表彰式」を開催(4日) 香川県農業協同組合との高齢者あんしん見守りネットワーク推進協定締結(8日) 第1回定例会で横山市長が平成29年度施政方針を発表(28日)
3月	がっこうのイチゴ園財田上プレオープンセレモニー(27日) バイオマス資源化センターみとよ竣工式(30日)
4月	幼稚園保育料を無償化、保育施設保育料を引き下げ(1日) みとよ未来創造館開館(1日) マイナンバーカードを利用した証明書のコンビニ交付が開始 「第32回謹之丞まつり」を開催(8、9日) 栗島芸術家村入村式。2人の芸術家が島に滞在し作品を創作(23日)
5月	旧河内小学校でスイーツマルシェを初開催(3日) 三豊市副市長に小野英樹氏、教育長に岡根淳二氏就任(28日)
6月	「第33回香川用水水口祭」を開催(11日)
7月	「夏はみとよだ！」プロジェクト開始(1日) 「たかせ夏まつり2017」を開催(8日) 「夏はみとよだ！」PR特設ブースをゆめタウン三豊に設置。オープニングイベントを開催(15日)
8月	ふるさと住民票の登録受付開始(1日) 「第30回仁尾竜まつり」を開催(5日) 市民センター三野新築工事安全祈願祭(10日) 「第46回たくま港まつり」を開催(12日) 地域商社「瀬戸内うどんカンパニー」最高責任者CUOが決定(25日)
9月	三豊市消防団山本町方面隊が県消防操法大会小型ポンプの部で優勝(10日) 数え年100歳以上の高齢者を横山市長が訪問。対象者は9月12日現在で121人(12日)
10月	「第13回とよなか秋のまつり」を開催(8日) 「第15回やまもと爽郷祭り」を開催(15日)
11月	「三豊市戦没者追悼式」を開催(2日) 初代三豊市長横山忠始氏死去(3日) 株式会社マルナカとの高齢者あんしん見守りネットワーク推進協定締結(20日)
12月	三豊市総合防災訓練(3日) 三豊市長選挙投票開票(24日) 第2代三豊市長に山下昭史氏就任(25日) 市内小・中・高の代表が集まり、「第8回みとよ・ヤング・エコ・サミット」を開催(26日)

## (10) 様々な指標にみる県内自治体と三豊市の状況

番号	指標名	県内上位自治体名			三豊市の順位 (17市町中)	備考	
		1位	2位	3位		調査時点	出典及び算出方法
1	面積	高松市	<b>三豊市</b>	まんのう町	2位	平成28年10月1日	国土地理院「全国都道府県市区町村別面積調」
2	可住地面積比率 (総面積当たり)	宇多津町	多度津町	琴平町	7位	平成26年10月1日	可住地面積÷総面積×100
3	人口	高松市	丸亀市	<b>三豊市</b>	3位	平成28年10月1日	県統計調査課「香川県人口移動調査報告」
4	人口密度 (1km <sup>2</sup> 当たり)	宇多津町	高松市	琴平町	11位	平成28年10月1日	人口÷面積
5	人口増減率	直島町	宇多津町	丸亀市	10位	平成28年(年間)	年間人口増減数÷総人口×1,000
6	人口自然増減率	宇多津町	高松市	丸亀市	10位	平成28年(年間)	年間人口増減数(自然動態)÷総人口×1,000
7	人口社会増減率	直島町	綾川町	多度津町	9位	平成28年(年間)	年間人口増減数(社会動態)÷総人口×1,000
8	年少人口比率	宇多津町	丸亀市	高松市	10位	平成28年10月1日	年少人口÷総人口×100
9	生産年齢人口比率	宇多津町	高松市	丸亀市	11位	平成28年10月1日	生産年齢人口÷総人口×100
10	老年人口比率	小豆島町	東かがわ市	琴平町	8位	平成28年10月1日	老年人口÷総人口×100
11	外国人人口	高松市	丸亀市	多度津町	4位	平成27年10月1日	総務省統計局「国勢調査」
12	平均年齢	小豆島町	土庄町	東かがわ市	7位	平成27年10月1日	総務省統計局「国勢調査」
13	世帯人員 (1世帯当たり)	<b>三豊市</b>	まんのう町	綾川町	1位	平成27年10月1日	総人口÷一般世帯数
14	高齢者のいる世帯比率	まんのう町	東かがわ市	琴平町	4位	平成27年10月1日	高齢者のいる世帯数÷一般世帯数×100
15	昼夜間人口比率	坂出市	直島町	高松市	14位	平成22年10月1日	昼間人口(常住人口+流入人口-流出人口)÷夜間人口×100
16	出生率 (人口千人当たり)	宇多津町	高松市	丸亀市	10位	平成27年(年間)	出生数÷総人口×1,000
17	合計特殊出生率	宇多津町	丸亀市	まんのう町	11位	平成20～24年	厚生労働省「人口動態統計特殊報告」
※18	死亡率 (人口千人当たり)	宇多津町	高松市	丸亀市	11位	平成27年(年間)	死亡数÷総人口×1,000
19	婚姻率 (人口千人当たり)	宇多津町	高松市	善通寺市	11位	平成27年(年間)	婚姻件数÷総人口×1,000
※20	離婚率 (人口千人当たり)	東かがわ市	小豆島町	まんのう町	8位	平成27年(年間)	離婚件数÷総人口×1,000
※21	被生活保護者数 (人口千人当たり)	綾川町	まんのう町	観音寺市	5位	平成27年度平均	被保護実人員÷総人口×1,000
22	国民年金被保険者数 (人口千人当たり)	宇多津町	高松市	丸亀市	14位	平成27年3月31日	国民年金被保険者数÷総人口×1,000
23	高齢者単身割合 (65歳以上人口100人当たり)	宇多津町	土庄町	直島町	17位	平成27年10月1日	65歳以上単身者数÷65歳以上人口×100
24	老人クラブ加入率 (60歳以上人口100人当たり)	小豆島町	まんのう町	坂出市	11位	平成28年3月31日	老人クラブ会員数÷60歳以上人口×100
25	医療施設数 (人口10万人当たり)	琴平町	高松市	坂出市	14位	平成27年10月1日	医療施設数÷総人口×100,000
26	病床数 (人口10万人当たり)	小豆島町	善通寺市	三木町	10位	平成27年10月1日	病床数÷総人口×100,000

## (10) 様々な指標にみる県内自治体と三豊市の状況 (つづき)

番号	指標名	県内上位自治体名			三豊市の順位 (17市町中)	備考	
		1位	2位	3位		調査時点	出典及び算出方法
27	医師数 (人口10万人当たり)	三木町	善通寺市	坂出市	14位	平成26年12月31日	医師数÷総人口×100,000
28	歯科医師数 (人口10万人当たり)	三木町	坂出市	丸亀市	14位	平成26年12月31日	歯科医師数÷総人口×100,000
29	看護師数 (人口10万人当たり)	善通寺市	三木町	坂出市	14位	平成26年12月31日	看護師数÷総人口×100,000
30	薬剤師数 (人口10万人当たり)	三木町	坂出市	東かがわ市	16位	平成26年12月31日	薬剤師数÷総人口×100,000
※31	乳児死亡率 (出生千人当たり)	三豊市	観音寺市	さぬき市	1位	平成27年(年間)	乳児死亡率÷出生数×1,000 ※生後1年未満の死亡 (三豊市を含め、3市8町が50人で1位)
※32	国民健康保険療養費費用額 (被保険者1人当たり)	宇多津町	多度津町	土庄町	10位	平成26年度(年間)	療養費費用額÷被保険者数
33	献血率 (献血可能人口百人当たり)	善通寺市	高松市	三木町	12位	平成27年度(年間)	献血者数÷献血可能人口×100
※34	介護給付費	宇多津町	土庄町	直島町	15位	平成26年度(年間)	介護給付費(総額)÷要介護・要支援認定者数
35	就業率 (15歳以上人口当たり)	宇多津町	観音寺市	直島町	7位	平成22年10月1日	就業者数÷15歳以上人口×100
36	就業構造 (第1次産業)	まんのう町	三豊市	観音寺市	2位	平成22年10月1日	第1次産業就業者数÷15歳以上就業者数×100
37	就業構造 (第2次産業)	多度津町	東かがわ市	小豆島町	6位	平成22年10月1日	第2次産業就業者数÷15歳以上就業者数×100
38	就業構造 (第3次産業)	高松市	琴平町	善通寺市	16位	平成22年10月1日	第3次産業就業者数÷15歳以上就業者数×100
39	女性就業率 (15歳以上女性人口当たり)	観音寺市	三木町	三豊市	3位	平成22年10月1日	女性就業者数÷15歳以上女性人口×100
40	高齢者就業率 (65歳以上人口当たり)	観音寺市	琴平町	まんのう町	4位	平成22年10月1日	65歳以上就業者数÷15歳以上女性人口×100
41	他市町への就業者割合	宇多津町	三木町	綾川町	11位	平成22年10月1日	他市町で従業の就業者数÷就業者総数(常住地)×100
42	他市町からの就業者割合	宇多津町	多度津町	坂出市	11位	平成22年10月1日	他市町からの就業者数÷就業者総数(従業地)×100
43	農家世帯比率	まんのう町	綾川町	三豊市	3位	平成27年2月1日	総農家数÷一般世帯数×100
44	耕地面積 (農家1戸当たり)	東かがわ市	綾川町	観音寺市	5位	平成27年2月1日	経営耕地面積÷総農家数
45	耕地面積比率 (総面積当たり)	善通寺市	琴平町	丸亀市	6位	平成28年7月15日	耕地面積÷総面積×100
46	水稲作付面積比率	琴平町	善通寺市	丸亀市	10位	平成28年7月15日	耕地面積÷総面積×100
47	水稲収穫量 (作付面積10a当たり)	高松市	坂出市	多度津町	11位	平成28年7月15日	農林水産省「面積調査」
48	製造業事業所数 (人口1万人当たり)	小豆島町	土庄町	多度津町	7位	平成26年12月31日	製造業事業所数÷総人口×10,000 (注)従業者4人以上の事業所
49	製造業従業者数 (1事業所当たり)	直島町	宇多津町	まんのう町	10位	平成26年12月31日	製造業従業者数÷製造業事業所数 (注)従業者4人以上の事業所
50	製造品出荷額等 (従業者1人当たり)	直島町	坂出市	丸亀市	7位	平成26年12月31日	製造品出荷額等÷製造業従業者数 (注)従業者4人以上の事業所
51	事業所密度 (1km <sup>2</sup> 当たり)	宇多津町	琴平町	高松市	12位	平成26年7月1日	事業所数÷総面積

## (10) 様々な指標にみる県内自治体と三豊市の状況 (つづき)

番号	指標名	県内上位自治体名			三豊市の順位 (17市町中)	備 考	
		1 位	2 位	3 位		調査時点	出典及び算出方法
52	商店数(小売業) (人口1万人当たり)	琴平町	土庄町	小豆島町	9 位	平成24年2月1日	小売店数÷総人口×10,000
53	商店(小売業)従業者数 (1事業所当たり)	宇多津町	高松市	丸亀市	13位	平成24年2月1日	小売店従業者数÷事業所数
54	商店(小売業)年間販売額 (従業者1人当たり)	まんのう町	高松市	丸亀市	10位	平成24年2月1日	小売業年間販売額÷従業者数
55	飲食店数 (人口1万人当たり)	直島町	琴平町	高松市	15位	平成26年7月1日	飲食店数÷総人口×10,000
56	そば・うどん店数 (人口1万人当たり)	琴平町	まんのう町	宇多津町	7 位	平成26年7月1日	そば・うどん店数÷総人口×10,000
57	旅館・宿泊施設数	高松市	土庄町	直島町	5 位	平成26年7月1日	総務省統計局「経済センサス基礎調査」 (注1)日本標準産業分類の「751旅館、ホテル」「752簡易宿所」 「753下宿業」「75B他に分類されない宿泊業」の計 (注2)民営宿泊業のみである
58	持ち家比率	まんのう町	綾川町	三豊市	3 位	平成27年10月1日	持ち家世帯数÷住宅に住む一般世帯数×100
59	延べ面積 (1世帯当たり)	まんのう町	三豊市	綾川町	2 位	平成22年10月1日	延べ面積(14区分)別一般世帯数を用いて計算した中央値(中位数)である
60	新設着工住宅戸数 (千世帯当たり)	直島町	宇多津町	丸亀市	11位	平成27年度(年間)	新設着工住宅戸数÷世帯数×1,000
61	水道普及率	宇多津町	善通寺市	琴平町	12位	平成27年3月31日	(上水道+簡易水道+専用水道)÷行政区内人口×100
62	家庭水道料金 (1か月20m <sup>3</sup> 使用の家庭)	小豆島町 (橋地区以外)	琴平町	三豊市 (豊中町以外)	3位・13位	平成28年4月1日	県水資源対策課「香川の水道」
64	浄化槽普及率 (人口千人当たり)	小豆島町	三木町	東かがわ市	4 位	平成28年3月31日	浄化槽設置基数÷総人口×1,000
65	水洗化率	宇多津町	直島町	観音寺市	8 位	平成27年3月31日	水洗化人口(公共下水道+コミュニティプラント人口+浄化槽人口)÷総人口×100
※66	ごみ排出量 (1人1日当たり)	まんのう町	三豊市	綾川町	2 位	平成26年度(年間)	ごみ年間総排出量÷総人口÷365日
※67	ごみ最終処分量 (人口1人当たり)	さぬき市	東かがわ市	三木町	5 位	平成26年度(年間)	ごみ最終処分量÷総人口
68	資源ごみ収集量 (人口1人当たり)	直島町	東かがわ市	さぬき市	9 位	平成26年度(年間)	資源化量÷総人口
69	ごみリサイクル率	三木町	東かがわ市	さぬき市	4 位	平成26年度(年間)	環境省「一般廃棄物処理事業実態調査」
70	道路密度 (1km <sup>2</sup> 当たり)	宇多津町	善通寺市	琴平町	8 位	平成27年4月1日	実延長÷総面積
71	道路舗装率	三木町	綾川町	宇多津町	15位	平成27年4月1日	舗装済延長(含簡易舗装)÷実延長×100
72	道路改良率	多度津町	宇多津町	丸亀市	13位	平成27年4月1日	改良済延長÷実延長×100
73	歩道設置率	宇多津町	坂出市	多度津町	13位	平成27年4月1日	歩道設置道路実延長÷実延長×100
74	自動車保有台数 (人口千人当たり)	綾川町	まんのう町	三豊市	3 位	平成27年3月31日	自動車保有台数÷総人口×1,000
※75	交通事故発生件数 (人口1万人当たり)	直島町	小豆島町	土庄町	7 位	平成27年(年間)	交通事故発生件数÷総人口×10,000
※76	交通事故死傷者数 (人口1万人当たり)	直島町	小豆島町	土庄町	7 位	平成27年(年間)	交通事故死傷者数÷総人口×10,000
77	消防団員数 (人口1万人当たり)	直島町	土庄町	小豆島町	5 位	平成27年4月1日	消防団員数÷総人口×10,000

## (10) 様々な指標にみる県内自治体と三豊市の状況 (つづき)

番号	指標名	県内上位自治体名			三豊市の順位 (17市町中)	備 考	
		1 位	2 位	3 位		調査時点	出典及び算出方法
※78	火災発生件数 (人口1万人当たり)	観音寺市	丸亀市	高松市	8 位	平成26年(年間)	火災発生件数÷総人口×10,000
※79	刑法犯認知件数	直島町	小豆島町	土庄町	12位	平成27年(年間)	県警本部刑事企画課調
80	高等学校進学率	直島町	三木町	綾川町	15位	平成28年5月1日	高等学校等進学者数÷中学校卒業生数×100
81	小学校児童数 (人口1万人当たり)	宇多津町	丸亀市	高松市	11位	平成28年5月1日	小学校児童数÷総人口×10,000
82	中学校生徒数 (人口1万人当たり)	丸亀市	三豊市	高松市	2 位	平成28年5月1日	中学校生徒数÷総人口×10,000
83	小学校児童数 (教員1人当たり)	宇多津町	高松市	三木町	12位	平成28年5月1日	小学校児童数÷教員数(本務者)
84	中学校生徒数 (教員1人当たり)	三木町	高松市	多度津町	10 位	平成28年5月1日	中学校生徒数÷教員数(本務者)
85	幼稚園就園率	直島町	普通寺市	三豊市	3 位	平成28年5月1日	幼稚園修了者数÷小学校第1学年の児童数×100
86	図書館外貸出冊数 (人口100人当たり)	宇多津町	高松市	土庄町	9 位	平成26年度(年間)	個人貸出冊数÷総人口
87	公民館・コミュニティセンター数 (人口10万人当たり)	小豆島町	三豊市	土庄町	2 位	平成27年6月1日	公民館数(中央館・地区館・分館等)÷総人口×100,000
88	社会教育学級・講座実施数 (人口千人当たり)	小豆島町	高松市	まんのう町	4 位	平成26年度	社会教育学級・講座実施数÷総人口×1,000
89	衛星放送受信契約数 (千世帯当たり)	さぬき市	琴平町	直島町	11位	平成28年3月31日	衛星放送受信契約数÷世帯数×1,000
90	ホームステイ・ホームビジット登録数	高松市	丸亀市	坂出市	5 位	平成28年12月末	県国際課「香川の国際化-データブック」
91	歳出決算額 (人口1人当たり)	直島町	まんのう町	小豆島町	5 位	平成27年度(年間)	歳出総額÷総人口
92	実質収支比率	直島町	東かがわ市	綾川町	12位	平成27年度(年間)	実質収支÷標準財政規模×100
93	財政力指数	宇多津町	坂出市	高松市	9 位	平成27年度(年間)	基準財政収入額÷基準財政需要額(過去3ヵ年平均)
※94	経常収支比率	直島町	まんのう町	琴平町	7位	平成27年度(年間)	経常経費充当一般財源÷(経常一般財源+臨時財政対策債+減収補てん債)×100
95	歳入自主財源割合	宇多津町	坂出市	高松市	16位	平成27年度(年間)	自主財源額÷歳入決算額×100
96	市町村税負担額 (人口1人当たり)	直島町	坂出市	宇多津町	11位	平成27年度(年間)	市町村税調定済額÷総人口
97	市町村民税負担額 (人口1人当たり)	直島町	高松市	宇多津町	12位	平成27年度(年間)	市町村民税調定済額÷総人口
※98	市町債残高 (人口1人当たり)	綾川町	三木町	普通寺市	11位	平成27年度末	市町債残高÷総人口
※99	実質公債費比率	綾川町	三木町	東かがわ市	7 位	平成27年度(年間)	$\frac{\{(A+B)-(C+D)\} \div (E-D) \times 100}{}$ A 普通会計に係る元利償還金 B 地方債の元利償還金に準ずるもの C 元利償還金及び準元利償還金に充てられた特定財源 D 地方債に係る元利償還に要する経費として、普通交付税の基準財政需要額に算入された額 E 標準財政規模
100	行政投資額 (人口1人当たり)	直島町	三豊市	綾川町	2 位	平成27年度(年間)	投資的経費(普通建設事業費+災害復旧事業費+失業対策事業費)÷総人口

資料: 香川県統計調査課HP「100の指標からみた市町」より抜粋(データがない指標については未掲載)

※ Noの前に「※」… 数字の小さい順に並べてある項目